

Libano Machado
Paulinho *J. H.*
António

Relatório de Gestão 2023



**SEVER
DO VOUGA**
município



Al C
Alcino V. Castro

[Signature]

[Signature]


[Signature]

ÍNDICE

Índice.....	1
Mensagem do presidente	9
Introdução.....	15
Capítulo I. Organização Municipal e recursos humanos	16
Organização Municipal.....	16
Estrutura nuclear.....	16
Estrutura flexível	16
Grupo Autárquico.....	19
Recursos Humanos.....	19
Distribuição dos trabalhadores por género	21
Admissões e saída de trabalhadores.....	22
Recrutamento	23
Formação profissional.....	23
Atividades de segurança e saúde no trabalho	23
Sinistralidade.....	23
Outras atividades	23
Estágios Curriculares	23
Outras ações promotoras da inserção no mercado de trabalho	24
Despesas com o pessoal.....	24
Limites dos encargos com o pessoal.....	26
Capítulo II. Transferências de competências.....	27
Saúde.....	27





Educação	28	<i>R</i>
Ação Social	28	<i>Paulo</i>
Estacionamento Público.....	29	<i>R</i>
Capítulo III. Atividades Desenvolvidas pelos Serviços Municipais.....	30	<i>R</i>
Atividades Gerais Municipais	30	<i>A</i>
Metrologia.....	30	-
Atividades administrativas e jurídicas.....	31	
Recursos humanos	31	
Atendimento e balcão único	31	
Área financeira	33	
Contratação pública	34	
Atividades Técnicas Municipais.....	35	
Obras municipais.....	35	
Administração do território	36	
Ambiente e área florestal.....	37	
Proteção Civil.....	39	
Educação	40	
Turismo.....	44	
Ação social e saúde	53	
Psicologia.....	54	
Cultura.....	57	
Biblioteca.....	57	
Centro das Artes e do Espetáculo	58	




Elvira Pacheco

Índice

Museu.....	60
Desporto e Tempos Livres.....	62
Desenvolvimento económico.....	64
Capítulo IV. Análise Orçamental.....	67
Demonstração de Execução Orçamental.....	67
Execução orçamental da receita.....	67
Receita corrente.....	67
Receita de capital.....	69
Outras receitas.....	70
Execução orçamental da despesa.....	71
Despesa corrente.....	72
Despesa de capital.....	73
Indicadores de Natureza Orçamental.....	74
Saldo da Gerência – Orçamental.....	75
Equilíbrio Orçamental.....	75
Capítulo V. Análise da Situação Económico-Financeira.....	77
Balanço.....	77
Estrutura do ativo.....	78
Estrutura do património líquido.....	79
Estrutura do passivo.....	79
Demonstração dos Resultados.....	80
Estrutura de gastos.....	81
Estrutura de rendimentos.....	82

Índice

[Handwritten signatures and initials in blue ink]

Indicadores Económico-Financeiros	82
Endividamento Municipal	83
Proposta de Aplicação dos Resultados	85
Capítulo VI. Contabilidade de Gestão	86
Análise de Custos por Funções.....	86
Análise de Custos por Unidade Orgânica	88
Análise de Custos por Serviços prestados	89
Capítulo VII. Demonstrações Orçamentais (NCP 26)	
Capítulo VIII. Demonstrações Financeiras (NCP 1)	
Capítulo IX. Outros Anexos	

Elmano Machado

[Signature]

[Signature]

[Signature]

Lista de figuras, gráficos e quadros

Lista de figuras

Figura 1 - Grupo autárquico municipal 19

Lista de gráficos

Gráfico 1 - Distribuição por género (2023) 22

Gráfico 2 – Despesas com Pessoal (2022-2023)..... 25

Gráfico 3 - Estruturas das despesas com o pessoal (2020-2023)..... 26

Gráfico 4 -Evolução da taxa de execução da receita (2020-2023) 67

Gráfico 5 - Estrutura da Receita Corrente (2023)..... 68

Gráfico 6 - Estrutura da Receita de Capital (2023)..... 69

Gráfico 7 - Evolução da taxa de execução da despesa (2020-2023) 71

Gráfico 8 - Estrutura da despesa corrente (2023)..... 72

Gráfico 9 - Estrutura da despesa de capital (2023) 73

Gráfico 10 - Comparação das grandezas do saldo de gerência orçamental (2020-2023) 75

Gráfico 11 - Evolução do saldo de gerência orçamental (2020-2023) 75

Gráfico 12 – Evolução da estrutura do balanço (2022-2023) 77

Gráfico 13 - Estrutura da demonstração dos resultados por natureza (2022-2023) 81

Lista de quadros






Quadro 1 – Distribuição por relação jurídica (2022-2023)..... 20

Quadro 2 – Distribuição por cargo/categoria (2022-2023)..... 20

Quadro 3 – Composição Gabinete de Apoio à Presidência e à Vereação (2022-2023)	21
Quadro 4 – Contratos de tarefa e avença e Contratos de emprego e inserção (2022-2023).....	21
Quadro 5 – Admissões (2023)	22
Quadro 6 – Saídas (2023)	22
Quadro 7 - Despesas com o pessoal (2020-2023).....	25
Quadro 8 - Relacionamento das despesas do pessoal com outras grandezas (2020-2023).....	25
Quadro 9 - Variação das receitas correntes (2022-2023)	68
Quadro 10 - Estrutura da Receita Corrente (2020-2023).....	69
Quadro 11 - Evolução das Receitas de Capital (2022-2023)	70
Quadro 12 - Evolução das receitas de capital (2020-2023)	70
Quadro 13 - Estrutura das Outras Receitas (2023)	70
Quadro 14 - Evolução das Outras Receitas (2022-2023)	71
Quadro 15 - Evolução das Despesas Correntes (2022-2023).....	72
Quadro 16 - Evolução das transferências correntes por tipo de entidade (2020-2023)	73
Quadro 17 – Evolução das despesas de capital (2023).....	74
Quadro 18 – Indicadores da estrutura da receita (2022-2023)	74
Quadro 19 – Indicadores da estrutura da receita e da despesa (2022-2023)	74
Quadro 20 - Equilíbrio orçamental (2023)	76
Quadro 21 - Poupança corrente (2022-2023)	76
Quadro 22 – Estrutura do balanço (2022-2023)	77
Quadro 23 – Ativo não corrente (2022-2023).....	78
Quadro 24 - Ativo corrente (2022-2023)	78
Quadro 25 – Património líquido (2022-2023)	79


Elaborado por

Quadro 26 - Passivo não corrente (2022-2023).....	80
Quadro 27 - Passivo corrente (2022-2023).....	80
Quadro 28 – Estrutura simplificada da DRn (2022-2023)	80
Quadro 29 - Estrutura por resultado da DRn (2022-2023)	81
Quadro 30 - Principais rubricas de gastos (2022-2023).....	82
Quadro 31 - Principais rubricas de rendimentos (2022-2023).....	82
Quadro 32 - Rácios financeiros (2022-2023).....	82
Quadro 33 – Indicadores financeiros (2022-2023)	83
Quadro 34 – Prazo médio de pagamentos (2020-2023).....	83
Quadro 35 – Limite da dívida total (2023)	84
Quadro 36 - Dívida total (2023)	85
Quadro 37 - Capacidade de endividamento (2023).....	85
Quadro 38 – Custos por funções (2022-2023).....	87
Quadro 39 – Atividades auxiliares (2023)	88
Quadro 40 - Custos por unidade orgânica (2023).....	88
Quadro 41 – Custos por serviços prestados (2023)	89

Elisário Ribeiro
[Handwritten signatures]

Lista de abreviaturas

Assembleia Municipal (AM)

Câmara Municipal (CMSV)

Classificador Complementar 2 (CC2)

Código do Procedimento Administrativo (CPA)

Comunidade Intermunicipal da Região de Aveiro (CIRA)

Constituição da República Portuguesa (CRP)

Demonstração dos Resultados por natureza (DRn)

Imposto Municipal sobre a Transmissão de Imóveis (IMT)

Imposto Municipal sobre Imóveis (IMI)

Imposto Único de Circulação (IUC)

Lei de Enquadramento Orçamental (LEO)

Lei do Orçamento de Estado (LOE)

Município de Sever do Vouga (MSV)

Norma de Contabilidade Pública (NCP)

Plano de Contas Multidimensional (PCM)

Plano Oficial de Contabilidade das Autarquias Locais (POCAL)

Plano Plurianual de Investimentos (PPI)


Programa de Estágios Profissionais na Administração Local (PEPAL)

Regime Financeiro das Autarquias Locais e das Entidades Intermunicipais (RFALEI)

Regime Jurídico das Autarquias Locais – RJAL

Sistema de Normalização Contabilística para as Administrações Públicas (SNC-AP)

Elisabete Cabral



MENSAGEM DO PRESIDENTE

Iniciamos o ano de 2023 dando continuidade ao projeto deste executivo: estar próximos dos severenses, mobilizando-os para uma gestão autárquica alicerçada nas necessidades individuais e comunitárias.

O ano de 2023 foi o segundo do atual mandato (2021-2025), tendo sido um esforço conjunto para cumprir os objetivos definidos pelo executivo, assumindo-se como uma estratégia relevante para o crescimento e o desenvolvimento do nosso concelho.

Conseguimos concretizar projetos, lançar concursos, iniciar obras, concluir obras, dar continuidade a obras iniciadas.

Foi inaugurado o Centro Cívico de Couto de Esteves. Esta obra permitiu a requalificação das ruas da Afundada, Pelourinho e da Cooperativa. Durante a execução de trabalhos foram definidas zonas de estacionamento e de lazer (equipadas com mobiliário urbano), bebedouro e um abrigo destinado a passageiros, tendo-se procedido ainda ao ordenamento dos sentidos do trânsito e do circuito de recolha de resíduos.

Investimos na **reabilitação de equipamentos e espaços públicos**: na requalificação da Praia Fluvial da Quinta do Barco, na construção do largo de Santo Amaro, na reparação de conduta na Zona Industrial dos Padrões, na reparação de vários caminhos e muros, nos trabalhos de desmatização e corte de infestantes e em várias pavimentações pelo concelho (Rua de São João - Pessegueiro do Vouga, Ruela da Boucinha, Rua do Bouço, Rua dos Marmorais).

Ao nível dos eventos, apostamos em aliar o turismo aos nossos eventos, potenciado a natureza, a cultura e a gastronomia, como motores de reconhecimento do nosso território, promovendo o concelho e alavancando o seu crescimento.

Consideramos que a preservação do meio ambiente e a proteção do património material e imaterial do concelho é promotora, também, de desenvolvimento territorial. Assim, apostar no turismo sustentável, preservando os recursos naturais e culturais é fundamental.

Criamos a **Rede Colaborativa do Turismo**, que reuniu pela primeira vez no mês de fevereiro. Esta rede, composta pelo Município pelos agentes que operam na área do Turismo: restauração, alojamentos e empresas de animação turística, tem muitas vantagens para o Município, mas também para os seus membros ativos, criando uma política de confiança, interagida, cooperação na promoção do concelho.



A edição deste ano da Rota da Lampreia e da Vitela contou com a participação de 7 restaurantes severenses que demonstraram grande empenho nesta iniciativa.

As comemorações do Dia Nacional dos Moinhos contaram com várias iniciativas que visaram sensibilizar a comunidade para o inestimável valor patrimonial dos nossos moinhos tradicionais.

Focamos toda a nossa atuação no que realmente importa: as pessoas. Por isso, encetamos esforços para nos aproximarmos da realidade dos severenses: habitação, saúde, educação, cultura, emprego e acessibilidades.

Uma área de destaque no exercício em análise foi a dos **transportes**, com um novo operador a atuar no concelho e na Região de Aveiro, o que nos permitiu alargar a rede e melhorar os horários, criando soluções de resposta à mobilidade das pessoas de e para Sever do Vouga.

Na **educação**, mantivemos o caminho da execução da descentralização no âmbito de um trabalho de equipa com o Agrupamento de Escolas de Sever do Vouga.

Na **habitação**, garantimos através da Estratégia Local de Habitação o montante de cerca de 4 milhões de euros que permitirão: a reabilitação dos 19 apartamentos do Bairro Social da Bela Vista, a reabilitação de 6 estabelecimentos de ensino que se encontravam desativados, a recuperação de várias casas pelo concelho e a construção de 9 habitações de tipologia T1 na União de freguesias de Silva Escura e Dornelas. Iremos, assim, melhorar e reforçar a oferta habitacional em cerca de 45 habitações.

No que toca à **saúde**, sabemos que há grandes desafios a superar para repor a dignidade e qualidade dos serviços médicos. Ainda que a saúde não seja uma competência da autarquia, temos de continuar a insistir para que vejamos médicos suficientes para todos os severenses, capazes de desempenhar as suas funções sem limitações ou entraves. Depois de muito lutar, conseguimos garantir o valor de 2,1 milhões de euros para as obras de requalificação e ampliação do Centro de Saúde, bem como meio milhão de euros para a construção de uma nova Extensão de saúde.

Uma das grandes preocupações do executivo é a saúde e a inquestionável necessidade de melhoria dos níveis de serviço. Decorreu a descentralização de competências da Saúde do Estado para o Município, o que permitirá ao Município assumir um conjunto de responsabilidades ao nível da gestão operacional e financeira dos centros de saúde, assim como a participação no planeamento, gestão e investimento em novas unidades de cuidados de saúde

elaborado

primários e, ainda, na aquisição de prestações de serviços diversos, designadamente, a vigilância e a limpeza.

No âmbito de **desporto e vida saudável**, proporcionamos iniciativas de promoção de uma vida saudável e maior qualidade de vida a quem cá reside, temos investido em iniciativas desportivas: o A(concelho-te) a mexer nas nossas freguesias, retomamos a iniciativa Sever do Vouga a Caminhar, acolhemos o evento Walking Football da Associação de Futebol de Aveiro e mantemos a Piscina Municipal com aulas diversificadas, para todos os públicos.

No último trimestre do ano reabrimos a piscina municipal, após um longo período de encerramento.

No **Turismo**, apostamos na consolidação das nossas características naturais como imagem de marca, através da preservação da memória coletiva, do enaltecimento do nosso património e da valorização da nossa identidade comunitária, como veículo de coesão territorial.


Dinamizamos o Serviço Municipal de **Proteção Civil**, conseguindo fazer face a uma necessidade premente que havíamos sinalizado.

Mantivemos a dedicação à **pessoa idosa**, com atividades como a Semana do Idoso, mas também com iniciativas de partilha de experiências e saberes e de valorização dos nossos idosos. Promovemos o II Congresso de Envelhecimento Saudável e a Viagem Sénior. Sever do Vouga tem um património humano excecional. Executamos um processo de envelhecimento experimentado de forma saudável e autónoma, pelo que, trouxemos todas as pessoas, sem exceção, para a vida social, económica e cultural deste território.

Demos seguimento à descentralização de competências na área da **Ação social**, com empenho e trabalho de equipa dos nossos serviços e das IPSS.

Fomentamos as parcerias com a administração central e assinamos um contrato interadministrativo para a realização das **obras do Posto Territorial da Guarda Nacional Republicana**, num investimento previsto de 862 mil euros.

Este contrato tem por base a cooperação institucional entre o Município de Sever do Vouga e o Ministério da Administração Interna, de forma a assegurar as condições de funcionalidade e operacionalidade necessárias à boa atividade da Guarda Nacional Republicana no concelho.



No que toca ao controlo da **população canina e felina**, o Município desenvolveu uma campanha de sensibilização para a adoção responsável de animais de companhia e colocou mecanismos de detenção responsável de animais errantes, tendo em conta a salvaguarda e preservação da sanidade e higiene pública. Os animais, após a sua captura, são encaminhados para exame clínico, desparasitados interna e externamente, esterilizados, é-lhes aplicado o microchip de identificação e encaminhados para adoção responsável.

O Município celebrou um protocolo de cooperação para o restabelecimento pós-acidente das condições de segurança rodoviária, no que concerne a limpeza, remoção de resíduos sólidos ou líquidos da faixa de rodagem, e posterior transporte, armazenamento e tratamento nos termos da legislação em vigor.


Em matéria de **gestão de combustíveis**, foi possível, através de uma candidatura ao Fundo Ambiental realizar os trabalhos de execução das faixas de combustíveis na zona envolvente às Zonas Industriais. Estas ações são fundamentais para o controlo de espécies invasoras e para a regeneração natural do eucalipto.

Realizamos a primeira sessão de capacitação sobre **compostagem doméstica**, no final do mês de novembro. Esta sessão resulta da candidatura dos munícipes para a aquisição gratuita de um compostor doméstico, no âmbito do processo de compostagem doméstica (Operação RecolhaBio – Financiado pelo Programa Fundo Ambiental. Foram também entregues os primeiros compostores aos munícipes e esclarecidos os propósitos de valorização e sustentabilidade da compostagem.

O Município de Sever do Vouga é amigo das famílias e renovou, em reconhecimento das medidas facilitadoras da vida familiar e de combate ao envelhecimento e desertificação, a distinção de “**Autarquia + Familiarmente Responsável**”, pelo Observatório das Autarquias Familiarmente Responsáveis.

Focamos a nossa atuação nos mais **jovens**. As Jornadas Mundiais da Juventude trouxeram consigo a notoriedade de uma juventude preparada para representar o melhor de Sever do Vouga.

Ruas inundadas de jovens que, com fé e esperança, foram alegrando todos os severenses, não deixando ninguém indiferente à força e convicção que transportam consigo. Pessoas capazes de levarem consigo o futuro e que, mesmo em pequeno grupo podem fazer-se representar além-fronteiras.



Elvira Pacheco

O Município empenhou-se na motivação dos mais jovens: realizamos o primeiro “focus group” para a concretização do Plano Municipal de Juventude, numa estratégia de proximidade.

Apoiamos uma equipa de jovens empreendedores no Concurso Regional de Ideias de Negócio nas Escolas 2023.

Criamos e dinamizamos o Campo de Férias, auxiliando também as famílias no apoio aos mais novos.

O Município tem desenvolvido uma série de atividades comunitárias com realce na preservação do meio ambiente e com vista à conservação e preservação dos recursos naturais, bem como à atenuação dos impactos negativos no Meio Ambiente.

A Quercus atribui a bandeira “Praia com Qualidade de Ouro 2023” à Praia Fluvial Quinta do Barco, pois esta reúne os critérios de boa qualidade. Este galardão associado à aposta na requalificação e manutenção dos espaços adjacentes à praia é prova de que somos um concelho capaz de retirar potencial do melhor que a nossa Natureza tem e criar condições benéficas ao desenvolvimento económico e social de forma sustentável.

Ainda com vista à Preservação do Meio Ambiente, a Comissão Municipal de Gestão Integrada de Fogos Rurais de Sever do Vouga, que congrega as principais entidades relacionadas com a área florestal concelhia, com vista a coordenar a estratégia de gestão integrada de fogos.

O **Centro das Artes e do Espetáculo** foi palco de vários eventos, tais como exposições, o Festival das Camélias, espetáculos de envolvimento social e comunitário.

Recebemos grandes nomes nacionais, tais como António Zambujo, Maria Rueff e Joaquim Monchique e Herman José acompanhado pela nossa Banda União Musical Pessegueirense.

Assinamos, no dia 20 de janeiro, com o ministro da cultura, um contrato de financiamento do PRR para a renovação tecnológica de cineteatros. Este contrato permitirá instalar no CAESV um equipamento de projeção digital de cinema e de vídeo, imagem e tecnologia, recebendo 150 mil euros, a fundo perdido.

O Observatório das autarquias familiarmente responsáveis entregou ao Município, a bandeira verde de “**Autarquia Familiarmente Responsável**”.

Este galardão reconhece o trabalho da autarquia na valorização da família nas suas várias áreas de ação. Tratando-se de um reconhecimento pela melhoria e desenvolvimento das políticas de



Elisário Rebelo

apoio à família de relevar medidas como a consideração da dimensão familiar em sede de IMI, o apoio prestado à maternidade e paternidade, o apoio às famílias com necessidades especiais, os transportes gratuitos para todos os alunos do concelho e atribuição de bolsas de estudo a alunos do ensino superior.

Atraímos investimentos para a nossa região, criando um ambiente de negócios favorável e de incentivo ao empreendedorismo e inovação local.

Apostamos na atratividade empresarial, intervencionando as nossas zonas industriais e alicerçando um projeto de alargamento e reconfiguração do loteamento já existente.

Com a publicação de 2.^a alteração a 1.^a revisão do PDM estabeleceram-se finalmente novos polígonos industriais e o alargamento do polígono industrial de Talhadas e Cedrim.

Há muito que Sever do Vouga necessitava do aumento e da diversificação do seu tecido empresarial, pelo que esta medida poderá permitir uma nova dinâmica empresarial para a região possibilitando a instalação de novos negócios e/ou a expansão das empresas já existentes.

Foi também realizado uma alteração ao loteamento existente da Zona Industrial de Cedrim, de forma a reorganizar os espaços possibilitando a criação e reconfiguração de 4 novos lotes.

Mantivemos os apoios às nossas associações e IPSS que contribuem para o desenvolvimento do nosso concelho e da nossa comunidade.

Assumimos a cooperação institucional com as nossas freguesias.

No ano de 2023 prosseguiu a implementação de serviços de excelência, sempre com respeito pelos princípios de salvaguarda do interesse público, fazendo mais e melhor pelos cidadãos.

Elaborado
Introdução
MSV
MSV
MSV

INTRODUÇÃO

A prestação de contas do ano 2023 é apresentada em conformidade com a Lei de Enquadramento Orçamental (LEO), aprovada pela Lei n.º 151/2015, de 11 de setembro e com o Sistema de Normalização Contabilística para as Administrações Públicas (SNC-AP), aprovado pelo Decreto-Lei n.º 192/2015 de 11 de setembro, sendo aplicados os requisitos das Normas de Contabilidade Pública (NCP) relevantes para o Município de Sever do Vouga (MSV).

O presente relatório analisa a execução do orçamento do Município e a sua situação económico-financeira reportada ao exercício financeiro de 2023, que manteve a gestão rigorosa dos exercícios anteriores e o equilíbrio financeiro por forma a assegurar a concretização dos investimentos assumidos e constantes do plano plurianual, bem como os serviços nas diferentes áreas.

As contas do Município foram auditadas por um Revisor Oficial de Contas.

O presente Relatório de Gestão está organizado do seguinte modo:

- Capítulo I Organização Municipal e recursos humanos
- Capítulo II Transferências de competências
- Capítulo III Atividades Desenvolvidas pelos Serviços Municipais
- Capítulo IV Análise Orçamental
- Capítulo V Análise da Situação Económico-Financeira
- Capítulo VI Contabilidade de Gestão
- Capítulo VII Demonstrações Orçamentais (NCP 26)
- Capítulo VIII Demonstrações Financeiras (NCP 1)
- Capítulo IX Outros Anexos

Os valores apresentados nos mapas, quadros e gráficos seguintes estão na medida de unidade de euro.



Capítulo I. ORGANIZAÇÃO MUNICIPAL E RECURSOS HUMANOS

ORGANIZAÇÃO MUNICIPAL

A estrutura política do MSV assenta em dois órgãos:

- Câmara Municipal, com funções executivas; e
- Assembleia Municipal, com funções deliberativas e fiscalizadoras da atividade municipal.

A Câmara Municipal (CM) é constituída por sete membros, o Presidente e três vereadores com pelouro e mais três vereadores sem pelouro.

A Assembleia Municipal (AM) é composta por 28 membros, incluindo o Presidente da Assembleia.

A organização, a estrutura e o funcionamento dos serviços municipais norteiam-se pelos princípios da unidade e eficácia da ação, da aproximação dos serviços aos cidadãos, da desburocratização, da racionalização de meios e da eficiência na afetação dos recursos públicos, da melhoria quantitativa e qualitativa do serviço prestado e da garantia da participação dos cidadãos, bem como pelos demais princípios constitucionais aplicáveis à atividade administrativa acolhidos no Código do Procedimento Administrativo (CPA) e nos termos do Decreto-Lei n.º 305/2009, de 23 de outubro.

Para a prossecução das atribuições do Município e das competências cometidas à CM, seus membros e demais responsáveis, os serviços municipais organizam-se segundo um modelo hierarquizado constituída por unidades orgânicas nucleares, unidades orgânicas flexíveis e subunidades orgânicas.

Estrutura nuclear

- DAF - Departamento Administrativo e Financeiro

Estrutura flexível

Estrutura flexível de 2º grau, é constituída pelas seguintes unidades orgânicas:

- DAJ - Divisão Administrativa e Jurídica
- DF - Divisão Financeira

- DOM - Divisão de Obras Municipais
- DUE - Divisão de Urbanismo e Edificação
- DP - Divisão de Planeamento
- DDS - Divisão de Desenvolvimento Social

Subunidades flexíveis de 3º grau (Gabinetes) e de 4º grau (Serviços), discriminadas na estrutura seguinte:

- No âmbito da Presidência:
 - GMPC - Gabinete Municipal de Proteção Civil
 - GAP - Gabinete de Apoio à Presidência
 - GASV - Gabinete de Autoridade Sanitária e Veterinária Municipal
 - GADE - Gabinete de Apoio ao Desenvolvimento Económico
 - GFM - Gabinete de Fiscalização Municipal
 - GTF – Gabinete Técnico Florestal
 - GCI – Gabinete de Comunicação e Imagem
 - GI - Gabinete de Informática
 - GM - Gabinete de Metrologia
- No âmbito da Divisão Administrativa e Jurídica:
 - GAd - Gabinete Administrativo e Jurídico
 - GRH - Gabinete de Recursos Humanos
 - GAt - Gabinete de Atendimento
- No âmbito da Divisão Financeira:
 - Gabinete Financeiro
 - ST - Serviço de Tesouraria
 - SCGr - Serviço de Contabilidade Geral
 - SCGs - Serviço de Contabilidade de Gestão
 - SP - Serviço de Património
 - GCP - Gabinete de Contratação Pública
- No âmbito da Divisão de Obras Municipais:
 - GTOM - Gabinete Técnico de Obras Municipais
 - GOOM - Gabinete Operacional de Obras Municipais
 - SOOM - Serviço Operacional de Obras Municipais
 - IM - Instalações Municipais (Armazém e Oficinas)
- No âmbito da Divisão de Urbanismo

Elisário Ribeiro


- GUE - Gabinete de Urbanismo e Edificação
- SUE - Serviço de Urbanismo e Edificação;
- No âmbito da Divisão de Planeamento
 - GP - Gabinete de Planeamento
 - GTD - Gabinete de Topografia e Desenho
 - GSIG - Gabinete de SIG
- No âmbito da Divisão de Desenvolvimento Social
 - GE - Gabinete de Educação
 - SOAE - Serviço Operacional do Agrupamento de Escolas
 - SOCE - Serviço Operacional do Centro Escolar
 - SOE - Serviço Operacional das Escolas
 - SOJI - Serviço Operacional dos Jardins de Infância
 - GT - Gabinete de Turismo
 - GASS - Gabinete de Ação Social e Saúde
 - SAS - Serviço de Ação Social
 - SOS - Serviço Operacional de Saúde
- Na dependência direta da presidência
 - GB - Gabinete da Biblioteca
 - SAIB - Serviço Administrativo e Instrumental da Biblioteca
 - GCAE - Gabinete do CAE
 - SAICAE - Serviço Administrativo e Instrumental do CAE
 - Gabinete do Museu
 - SAIM - Serviço Administrativo e Instrumental do Museu
 - GDTL - Gabinete de Desporto e Tempos Livres
 - SOPM - Serviço Operacional da Piscina Municipal
 - SOEM - Serviço Operacional do Estádio Municipal
 - GA - Gabinete de Ambiente
 - SA – Serviço de Ambiente
 - SOHL - Serviço Operacional de Higiene e Limpeza
 - SORRS - Serviço Operacional da Recolha de Resíduos Sólidos
 - SOPJ - Serviço Operacional dos Parques e Jardins
 - SOC - Serviço Operacional do Cemitério

Elaborado

[Handwritten signatures]

GRUPO AUTÁRQUICO

O grupo autárquico municipal é composto primeiramente por um conjunto de Entidades intermunicipais e Entidades associativas municipais, um segundo conjunto com Empresas locais e participadas, por um terceiro conjunto por Entidades de outra natureza e por fim pela individualização do Fundo de Apoio Municipal. O município, não detém qualquer tipo de controlo sobre estas entidades e empresas dado que o controlo corresponde ao poder de gerir as políticas financeiras e operacionais de uma outra entidade a fim de beneficiar das suas atividades.

O grupo autárquico do MSV é apresentado na figura seguinte:

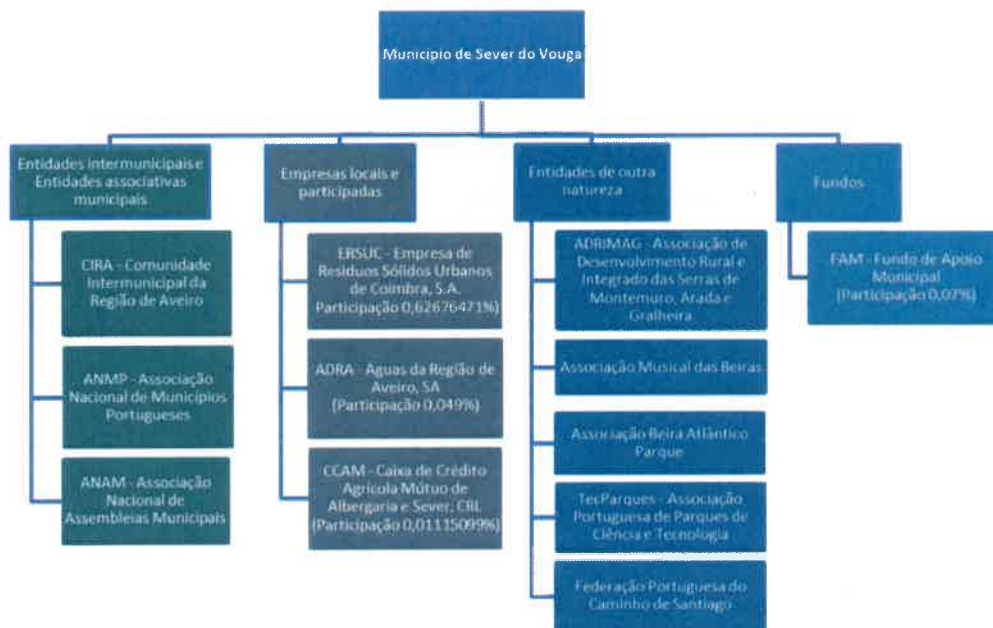


Figura 1 - Grupo autárquico municipal

RECURSOS HUMANOS

A presente secção reflete a atividade do Gabinete de Recursos Humanos durante o ano de 2023, e inclui a distribuição e caracterização dos recursos humanos do município, a atividade de gestão de recursos humanos e o conjunto de ações nesta área.

Em 2023, verificou-se um reajustamento do número de trabalhadores ao serviço do município, de contratos de trabalho a termo certo, de contratos de trabalho em funções públicas a termo incerto e de mobilidades, estes últimos com uma representação de apenas cerca de 3% no total de contratos celebrados pelo município.

elaborado pelo
[Handwritten signatures]

O município contava a 31 de dezembro de 2023 com 191 colaboradores distribuídos pelas seguintes categorias:

Quadro 1 – Distribuição por relação jurídica (2022-2023)

Relação Jurídica	2022	2023	Variação (nº)	Variação (%)
CTFP por tempo indeterminado	166	177	11	7%
CT a termo certo	0	1	1	100%
CTFP a termo incerto	5	3	-2	-40%
Mobilidade	0	1	1	100%
Comissão de Serviço	9	9	0	0%
Total	180	191	11	6%

A relação jurídica mais representativa é o Contrato de Trabalho em Funções Públicas por tempo indeterminado (92,6%).

Quadro 2 – Distribuição por cargo/categoria (2022-2023)

Cargo/categoria	2022	2023	Variação (nº)	Variação (%)
Assistente Operacional	111	117	6	5%
Encarregado Geral Operacional	1	1	0	0%
Encarregado Operacional	4	4	0	0%
Assistente técnico	27	27	0	0%
Coordenador técnico	8	8	0	0%
Chefe de Serviços Administrativos Escolares	1	1	0	0%
Chefe de Divisão/Gabinete	8	8	0	0%
Diretor de Departamento	1	1	0	0%
Fiscal	1	1	0	0%
Técnico de Informática	2	2	0	0%
Técnico Superior	16	21	5	31%
Total	180	191	11	6%

A carreira mais representativa no conjunto de trabalhadores do município corresponde à carreira de assistente operacional (61%), seguida da carreira de assistente técnico (14%) e de técnico superior (11%).

A maior variação ocorreu na categoria de técnico superior com um aumento de 31% face ao ano anterior, resultado da conclusão de diversos procedimentos concursais que se encontravam em curso no ano 2022. A carreira de assistente operacional sofreu uma variação positiva de 5% face a 2022. As restantes categorias não sofreram qualquer variação nos anos em análise.

Elisabete Ribeiro
[Handwritten signatures]

A Comissão de Serviço permaneceu inalterada face a 2022 e é composta por:

- 1 Diretor de Departamento;
- 3 Chefes de Divisão;
- 5 Chefes de Gabinete.

O município apresenta na sua estrutura orgânica, o Gabinete de Apoio à Presidência composto por Chefe de Gabinete e Adjunto, e o Gabinete de Apoio à Vereação, que não pertencem ao quadro de pessoal da autarquia. Em 2023 não se verificou qualquer variação do número de pessoal neste âmbito.

Quadro 3 – Composição Gabinete de Apoio à Presidência e à Vereação (2022-2023)

Gabinetes de Apoio	2022	2023
Gabinete de Apoio à Presidência	2	2
Gabinete de Apoio à Vereação	1	1
Total	3	3

O município celebra contratos de tarefa e avença e contratos de emprego e inserção, cuja distribuição é apresentada de seguida:

Quadro 4 – Contratos de tarefa e avença e Contratos de emprego e inserção (2022-2023)

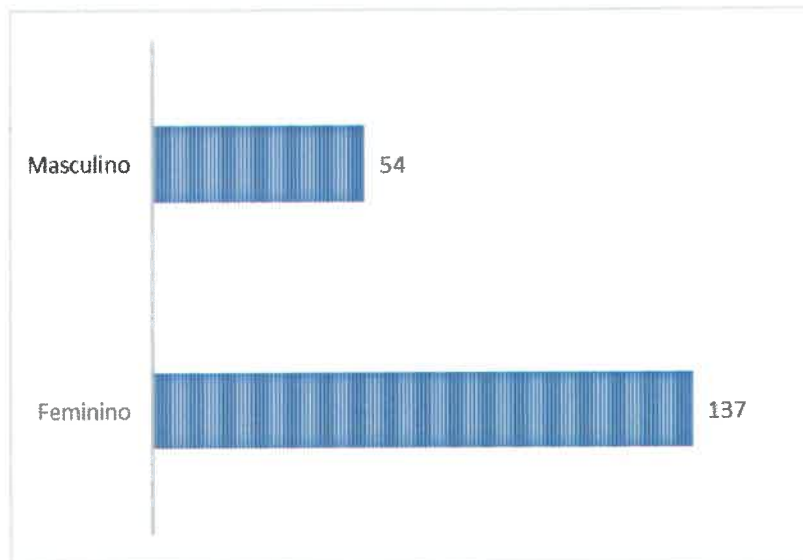
Contratos pessoal externo	2022	2023	Variação (nº)	Variação (%)
Contratos de Tarefa e Avença	2	1	-1	-50%
Contratos CEI	4	3	-1	-25%
Total	6	4	-2	-33%

Distribuição dos trabalhadores por género

No corrente ano, a repartição dos trabalhadores por género evidencia a predominância de trabalhadores femininos.

Claro Ricardo
[Handwritten signatures]

Gráfico 1 - Distribuição por género (2023)



Admissões e saída de trabalhadores

No ano de 2023 verificaram-se as seguintes entradas de trabalhadores na relação jurídica em contrato de trabalho em funções públicas por tempo indeterminado:

Quadro 5 – Admissões (2023)

Entradas - CTFP por tempo indeterminado	2023
Técnicos superiores	7
Assistente técnico	1
Assistentes operacionais	12
Total	20

No que concerne às saídas dos trabalhadores, verificaram-se os seguintes movimentos:

Quadro 6 – Saídas (2023)

Saídas - CTFP por tempo indeterminado	2023
Falecimento	1
Aposentação	4
Mobilidade	0
Licença sem vencimento	2
Outras situações	2
Total	9

elaborado
[Handwritten signatures and initials]

Recrutamento

Foram abertos, durante o ano de 2023:

- 1 procedimento de recrutamento, para contratação por tempo indeterminado, para um total de 4 postos de trabalho;
- 1 procedimento de recrutamento, para contratação a termo incerto, para um único posto de trabalho.

Formação profissional

No ano de 2023, o município continuou a apostar na formação profissional dos seus trabalhadores, dotando assim os recursos humanos de competências indispensáveis para a melhoria dos serviços, adequando as necessidades formativas dos trabalhadores às funções que desempenham no posto de trabalho que ocupam.

No total, registaram-se 203 horas de formação, abrangendo 127 trabalhadores. Todas as ações de formação foram realizadas por entidades externas, em formato presencial ou online.

Atividades de segurança e saúde no trabalho

Em matéria de segurança e saúde no trabalho, foi realizada uma única ação de formação em 2023, que contou com a participação de 12 trabalhadores.

Durante o ano de 2023 decorreram diversas atividades de medicina no trabalho, incluindo exames médicos diversificados como exames de admissão, exames periódicos e exames ocasionais e complementares.

Sinistralidade

Apesar da sua prevenção, em 2023 ocorreram um total de 5 acidentes de trabalho que traduz uma diminuição face ao ano 2022.

Outras atividades

Estágios Curriculares

O município, atento quer à problemática da inserção na vida ativa dos jovens qualificados, quer ao contexto socioeconómico, tem vindo a promover oportunidades de formação e desempenho profissional em contexto de trabalho.

Elvira Machado
[Signature]
[Signature]
[Signature]
[Signature]

Os estágios curriculares têm como objetivo:

- Facultar a quem possua formação numa determinada área, uma experiência específica que facilite e promova a sua inserção na vida profissional;
- Complementar e aperfeiçoar as competências socioprofissionais e o conhecimento do mundo profissional;
- Possibilitar, quando aplicável, uma maior articulação entre a saída do sistema educativo e o contacto com o mundo de trabalho;

O município acolheu, durante o ano 2023, estágios curriculares nas áreas da comunicação, administração e educação.

Outras ações promotoras da inserção no mercado de trabalho

No corrente ano, o município, na qualidade de Entidade Promotora, desenvolveu vários projetos desta natureza, em diferentes unidades orgânicas, tendo em conta:

- A satisfação de necessidades sociais ou coletivas, promovendo a empregabilidade de pessoas em situação de desemprego, preservando e melhorando as suas competências socioprofissionais;
- A participação de pessoas em situação de desemprego em atividades socialmente úteis com vista a reforçar as suas competências relacionais e pessoais, a valorização da autoestima, bem como a promoção de hábitos de trabalho;
- A promoção, em alguns casos, da reintegração/reinserção social dos utentes, bem como a sua valorização pessoal e sensibilização para a empregabilidade e eventual inserção no mercado de trabalho.

No ano em análise desenvolveram-se 3 projetos no âmbito das Medidas Contrato Emprego Inserção, com desempenho de tarefas nas áreas da Educação, na Biblioteca Municipal e no Centro de Artes e dos Espetáculos.

Despesas com o pessoal

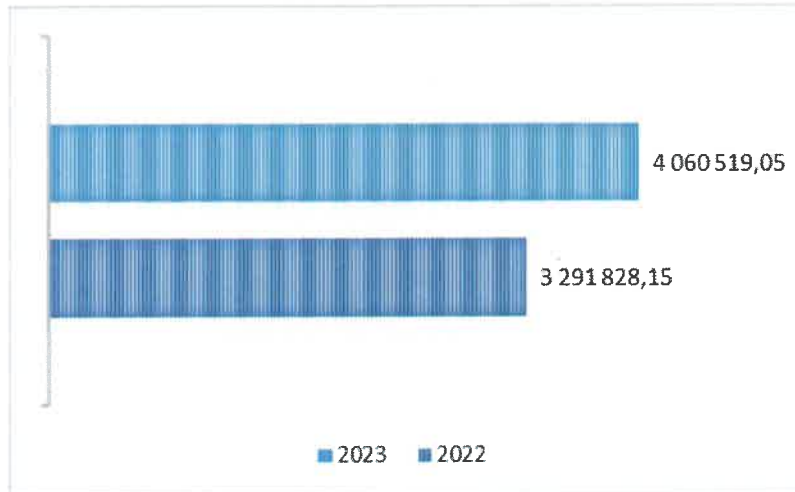
O Quadro 7 e Gráfico 2 evidenciam as despesas com o pessoal, constatando-se um aumento de 23,35%, face ao ano anterior.

Elvira Pacheco
[Signature]
[Signature]
[Signature]
[Signature]

Quadro 7 - Despesas com o pessoal (2020-2023)

Despesas com o Pessoal	2020	2021	2022	2023
	2 273 329,24	2 475 333,24	3 291 828,15	4 060 519,05

Gráfico 2 – Despesas com Pessoal (2022-2023)



Pela análise à evolução das despesas com o pessoal, verificou-se um aumento de cerca de 768 mil euros. Este aumento é resultado do aumento salarial e encargos inerentes, assim como ao aumento do número de colaboradores ao serviço do município.

Relacionando as despesas do pessoal com outras grandezas, confirma-se no Quadro 8 uma maior variação na relação das despesas com pessoal com as despesas correntes, correspondendo a cerca de 43,53% desse tipo de despesas.

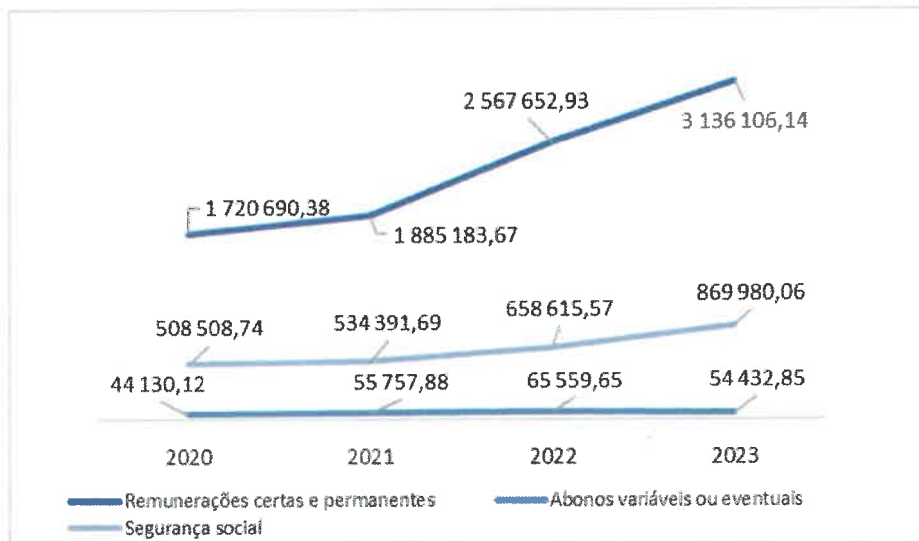
Quadro 8 - Relacionamento das despesas do pessoal com outras grandezas (2020-2023)

Relacionamento das Despesas do Pessoal com outras grandezas	2020	2021	2022	2023	Varição
Despesa corrente	38,87%	39,26%	39,43%	43,53%	4,10%
Despesa total	22,33%	25,36%	28,59%	31,73%	3,14%

A evolução das despesas da rubrica de Pessoal de acordo com as Remunerações Certas e Permanentes, Abonos variáveis ou eventuais e Segurança Social, é detalhado no Gráfico 3. As despesas que apresentam um peso mais significativo são as Remunerações Certas e Permanente (77% do total) seguindo-se da Segurança Social com um peso de 21% no total das despesas com o pessoal.

Elvira Pacheco
[Handwritten signatures]

Gráfico 3 - Estruturas das despesas com o pessoal (2020-2023)



Limites dos encargos com o pessoal

A Lei do Orçamento de Estado (LOE) para o ano 2023 (Lei n.º 24-D/2022, de 30 de dezembro) estabelece, no seu artigo 30º, aos municípios que, a 31 de dezembro de 2022, se encontrassem na situação de Saneamento Financeiro, prevista no nº 1 do artigo 58º da Lei nº 73/2013, de 3 de setembro, estão impedidos de proceder à abertura de procedimentos concursais, à exceção dos que decorram da conclusão do PREVPAP e das necessidades de recrutamento de trabalhadores no âmbito do processo de descentralização de competências ao abrigo da Lei nº 50/2018, de 16 de agosto, e respetivos diplomas setoriais. O MSV não se encontrava nessa situação.

Estano Machado
[Handwritten signatures]

Capítulo II. TRANSFERÊNCIAS DE COMPETÊNCIAS

No âmbito da Lei n.º 50/2018, de 16 de agosto, estabelece o quadro da transferência de competências para as autarquias locais e para as entidades intermunicipais, concretizando os princípios da subsidiariedade, da descentralização administrativa e da autonomia do poder local.

No decorrer do ano 2022, o MSV formalizou a transferência de competências nas áreas relativas ao estacionamento público, à educação e à ação social, sendo que em dezembro de 2023 ocorreu a transferência de competências na área da saúde.

SAÚDE

O Decreto-Lei nº 23/2019, de 30 de janeiro concretiza o quadro de transferência de competências para os órgãos municipais no domínio da saúde.

De acordo com o artigo 2º do referido diploma, é da competência dos órgãos municipais participar no planeamento, na gestão e na realização de investimentos relativos a novas unidades de prestação de cuidados de saúde primários, nomeadamente na sua construção, equipamento e manutenção. Compete ainda aos órgãos municipais a gestão, manutenção e conservação de equipamentos afetos aos cuidados de saúde primários.

No que concerne aos recursos humanos, os órgãos municipais ficam obrigados à gestão dos trabalhadores inseridos na carreira de assistente operacional.

Compete aos órgãos municipais a gestão dos serviços de apoio logístico das unidades funcionais dos ACES que integram o SNS, tendo que ter em conta a parceria estratégica nos programas de prevenção da doença, com especial incidência na promoção de estilos de vida saudáveis e de envelhecimento ativo.

A formalização da transferência de competências na área da saúde ocorreu a **1 de dezembro de 2023**.

Durante o exercício de 2023, o município suportou gastos decorrentes da transferência de competências na área da saúde na ordem dos 5 mil euros.

Elisabete Pacheco
[Handwritten signatures]

EDUCAÇÃO

De acordo com o artigo 11º da Lei n.º 50/2018, de 16 de agosto, é da competência dos órgãos municipais participar no planeamento, na gestão e na realização de investimentos relativos aos estabelecimentos públicos de educação e de ensino integrados na rede pública dos 2º e 3º ciclos do ensino básico e do ensino secundário, incluindo o profissional, nomeadamente na sua construção, equipamento e manutenção.

Compete, ainda aos órgãos municipais: assegurar as refeições escolares e gestão dos refeitórios escolares; apoiar as crianças e os alunos no domínio da ação social escolar; participar na gestão dos recursos educativos; participar na aquisição de bens e serviços relacionados com o funcionamento dos estabelecimentos e com as atividades educativas, de ensino e desportivas de âmbito escolar; recrutar, selecionar e gerir o pessoal não docente inserido nas carreias de assistente operacional e de assistente técnico; garantir o alojamento aos alunos que frequentam o ensino básico e secundário, como alternativa ao transporte escolar; assegurar as atividades de enriquecimento curricular, em articulação com os agrupamentos de escolas; promover o cumprimento da escolaridade obrigatória e participar na organização da segurança escolar.

Durante o exercício de 2023, o município suportou gastos decorrentes da transferência de competências na área da educação de cerca de 1,2 milhões de euros.

AÇÃO SOCIAL

De acordo com o Artigo 12º da Lei n.º 50/2018, de 16 de agosto, é da competência dos órgãos municipais: assegurar o serviço de atendimento e de acompanhamento social; elaborar as Cartas Sociais Municipais, incluindo o mapeamento de respostas existentes ao nível dos equipamentos sociais; assegurar a articulação entre as Cartas Sociais Municipais e as prioridades definidas a nível nacional e regional; implementar atividades de animação e apoio à família para as crianças que frequentam o ensino pré-escolar, que correspondam à componente de apoio à família; elaborar relatórios de diagnóstico técnico e acompanhamento e de atribuição de prestações pecuniárias de caráter eventual em situações de carência económica e de risco social: celebrar e acompanhar contratos de inserção dos beneficiários do rendimento social de inserção; desenvolver programas nas áreas do conforto habitacional para pessoas idosas, designadamente em articulação com entidades públicas, instituições particulares de solidariedade social ou com as estruturas de gestão dos programas temáticos; coordenar a

elaborado
[Handwritten signatures]

execução do Programa de Contratos Locais de Desenvolvimento Social, em articulação com os conselhos locais de ação social e emitir parecer, vinculativo quando desfavorável, sobre a criação de serviços e equipamentos sociais com apoios públicos.


Durante o exercício de 2023, o município suportou gastos decorrentes da transferência de competências na área da ação social na ordem dos 99 mil euros.

ESTACIONAMENTO PÚBLICO

De acordo com o artigo 12º da Lei n.º 50/2018, de 16 de agosto, é da competência dos órgãos municipais regular, fiscalizar, instruir e decidir os procedimentos contraordenacionais rodoviários em matéria de estacionamento nas vias e espaços públicos dentro das localidades, para além dos destinados a parques ou zonas de estacionamento.

Durante o exercício de 2023, o município suportou gastos decorrentes da transferência de competências na área do estacionamento público na ordem dos 1.800 euros

Elisário Machado



Capítulo III. ATIVIDADES DESENVOLVIDAS PELOS SERVIÇOS MUNICIPAIS

Em 2023, a atividade do MSV manteve-se fiel às premissas e prioridades do orçamento aprovado para o exercício. As atividades desenvolvidas ao longo do último ano encontram-se em linha com o objetivo de proporcionar aos munícipes uma crescente qualidade de vida, em respeito pelo ambiente e pela natureza.

As atividades desenvolvidas resultaram de decisões tomadas ao olhar de todo o concelho de Sever do Vouga, promovendo a coesão territorial e diminuindo as assimetrias existentes. Assente na sustentabilidade económica e ambiental, aproveitando todos os recursos financeiros e gerindo-os com rigor.

A atividade municipal engloba várias competências que vêm descritas na Lei n.º 75/2013, de 12 de setembro, mais aquelas que vieram a ser transferidas ao abrigo da Lei n.º 50/2018, de 16 de agosto, bem como, nos diversos diplomas cujas transferências de competências já foram transferidas ou se encontram em processo de formalização da transferência.

No presente capítulo será apresentado um resumo das atividades municipais realizadas nos diversos serviços da autarquia em relacionamento com os seus agentes externos, sempre com o objetivo de fornecer serviços de interesse geral à população.

A informação contribui para melhorar a informação prestada, no que concerne à relação entre os serviços prestados e os recursos financeiros autárquicos afetos aos mesmos.

ATIVIDADES GERAIS MUNICIPAIS

Metrologia

O SMM de Sever do Vouga IPQ 20/20 é um serviço que se destina, essencialmente, à defesa do consumidor, através da verificação dos diversos equipamentos de pesagem e contadores de tempo utilizados nas transações comerciais. Este serviço é qualificado pelo Instituto Português da Qualidade e sendo obrigatório e sujeito a fiscalização pela ASAE os comerciantes devem promover anualmente a Verificação Periódica dos seus instrumentos.

Verificações de instalações de pesagem:

Descrição	2020	2021	2022	2023
Verificações de instalações de pesagem	99	109	97	115
Taxas cobradas	2 721,73	2 466,34	2 968,13	3 403,53

Gestão dos parcómetros:

Descrição	2020	2021	2022	2023
Recolhas	4	8	12	12
Valores	3 811,40	7 078,45	10 082,70	12 629,40

Atividades administrativas e jurídicas

Descrição	2020	2021	2022	2023
Registos de entrada	5 885	3 590	8 206	7 959
Registos de saída - Ofícios	1 388	1 991	2 495	1 961

Descrição	Em análise	Encerrados	Em fase final de conclusão
Contraordenações Diversas	48	5	17
Contraordenações Estacionamento	18	11	2

Recursos humanos

Descrição	2020	2021	2022	2023
Registos de faltas	485	571	723	820
Registos de férias	281	306	321	352
Registos diversos	879	641	1 283	921
Atestados médicos	140	186	136	121
Registos de saída (ofícios)	211	135	224	153

Atendimento e balcão único

O Gabinete de Atendimento proporciona atendimento ao cidadão de Serviços Municipais e Serviços do Espaço do Cidadão.

As principais atividades desenvolvidas pelo Balcão de Atendimento encontram-se refletidas da seguinte forma:

Elisara Pacheco
[Handwritten signatures]

Descrição	2020	2021	2022	2023
	N.º atendimentos	N.º atendimentos	N.º atendimentos	N.º atendimentos
Resíduos Sólidos	35	237	276	140
Saneamento	333	213	203	206
Ensino	8	544	595	650
Obras particulares	971	1 041	1 016	1 137
Atendimento Geral	417	589	1 094	1 533
Publicidade/Ocupação	N/D	N/D	8	10
Cemitérios	N/D	N/D	44	73
Ciclomotores	N/D	N/D	9	19
Autocarro Municipal	N/D	N/D	123	159

Já as atividades desenvolvidas no Espaço do Cidadão, em Sever do Vouga e na freguesia de Silva Escura e Dornelas, encontram-se distribuídas conforme se segue:

Descrição - Espaço de Cidadão de Sever do Vouga	2023
	N.º atendimentos
ADSE - direta	48
AMA - Alterar morada no CC	136
AMA - Chave móvel digital - Registo	4
AMA - Chave Móvel Digital - Alteração PIN Presencial no Backoffice	2
AMA - Chave Móvel Digital - Assinatura CMD	4
AMA - Chave Móvel Digital - Cancelar Registo Presencial no Backoffice	7
AMA - Chave Móvel Digital - Desbloquear Registo Presencial no Backoffice	21
AMA - Chave Móvel Digital - Registo Presencial no Backoffice	161
AMA - Confirmação de morada através do ePortugal	93
ANSR - Consultar os pontos da carta de condução	3
AT - Certidão de Dívida e Não Dívida - Obter	1
AT - Cadernetas Prediais - Obter	13
CGA - Requerimento de junta médica	1
CGA - Direta -Requerimento de alteração de dados do utente	1
DGAJ - Pedido de Registo Criminal – Cidadão Nacional	3
DGS - Pedidos de Certificado de Vacinação – certificado digital COVID da UE	8
IMT - SIPOL - Revalidação Carta de Condução - 70 anos e/ou grupo 2 + com ou sem alteração de dados	208
IMT SIPOL - Revalidação Carta de Condução + 70 anos com ou sem alteração de dados e/ou grupo 2	366
IMT - SIPOL - Segunda Via (duplicado) Carta de Condução - de 70 anos	9
IMT - SIPOL - Segunda Via (duplicado) Carta de Condução + de 70 anos	5
IMT - SIPOL - Substituição da carta de condução - Alteração de nome, mau estado, elementos ou restrições	1
ISS - Pedido do Cartão Europeu do Seguro de Doença - Segurança Social Direta	4
ISS - Renovação do Cartão Europeu do Seguro de Doença - Segurança Social Direta	7
ISS - Segurança Social Directa - Apoiar o Cliente na consulta à SSD se este já tiver password	2
SPMS - Colocar pedido de isenção de taxas moderadores	1
SPMS - Benefícios SNS	3

Eltono Machado
[Handwritten signatures]

Descrição - Espaço Cidadão União de Freguesias Silva Escura e Dornelas	2023
	N.º atendimentos
ADSE - ADSE Direta - Enviar Pedido de Reembolso	2
AMA - Autenticação Gov - Chave Móvel Digital - Registo de CMD	2
AMA - Chave Móvel Digital - Registo Presencial no Backoffice	3
ANSR - Consultar os pontos da carta de condução	1
AT - Cadernetas Prediais - Obter	1
DGS - Pedidos de Certificado de Vacinação – certificado digital COVID da UE	1
IMT - IMT Online - Revalidação da carta de condução	6
ISS - Segurança Social Directa - Apoiar o Cliente na consulta à SSD se este já tiver password	1

Área financeira

No Gabinete Financeiro realizam-se as ações necessárias ao registo contabilístico das operações orçamentais e dos factos patrimoniais decorrentes da atividade desenvolvida pelo MSV, as ações necessárias ao cumprimento das obrigações de natureza contributiva e fiscais, e as ações de organização, controlo e coordenação do património municipal, das aquisições de bens, das empreitadas finalizadas, dos abates ocorridos, das transferências efetuadas e dos bens na posse de terceiros.

Descrição	2020	2021	2022	2023
Ordens de pagamento orçamentais	2 674	2 401	2 788	2 854
Ordens de pagamento não orçamentais	197	247	241	255
Faturas registadas	4 423	4 330	4 729	5 468
Movimentos de estorno	268	296	312	211
Reposições abatidas nos pagamentos	34	16	31	17
Alterações orçamentais	15	13	22	17

Nos quadros seguintes mostram-se alguns dados da atividade exercida:

Descrição	2020	2021	2022	2023
Bens registados	2 171	2 163	294	852
Bens abatidos	2	0	113	151
Obras em curso inventariadas	33	12	6	14

Descrição	2020	2021	2022	2023
Guias de receita recebidas	3 215	2 792	4 329	3 389
Ordens de pagamento	2 871	2 648	3 029	3 111
Movimentos bancários	5 134	5 084	5 717	6 158

Elisara Machado
[Handwritten signatures]

Contratação pública

O Gabinete de Contratação Pública está inserido no Departamento Administrativo e Financeiro, sendo da competência do pessoal todas as tarefas inerentes com a aquisição de bens e serviços, respeitando os melhores critérios de gestão económica e financeira.

Tipo de Contrato	Contratos Publicados de 2023			
	Concurso Público		Ajuste Direto	
	Nº de contratos	Preço Contratual	Nº de contratos	Preço Contratual
Empreitada de Obras Públicas	12	900 734	2	14 176
Locação ou Aquisição de Bens Móveis	6	219 005	4	39 399
Aquisição de Serviços	8	466 120	17	224 080
Prestação de Serviços		0	2	14 000
Totais	26		25	

Tipo de Contrato	Contratos Publicados de 2023					
	Consulta Prévia		Consulta Prévia Simplificada		Acordo-Quadro	
	Nº de contratos	Preço Contratual	Nº de contratos	Preço Contratual	Nº de contratos	Preço Contratual
Empreitada de Obras Públicas	5	140 318				
Locação ou Aquisição de Bens Móveis	8	162 059	1	135 792	2	330 000
Aquisição de Serviços	17	484 553				
Prestação de Serviços	0					
Totais	30		1		2	


O Procedimento por Concurso Público representa apenas 31% dos procedimentos realizados em 2023. Os concursos fechados representam 66%.

Durante o ano de 2023, foram lançados dois concursos ao abrigo do Acordo Quadro, sendo eles:

- 50.2.59/2023 – Fornecimento de Gás – AQ 12/2022 - Lote 3 – Gás Propano a Granel;
- 50.2.31/2023 - Aquisição de combustíveis rodoviários – AQ 1/2019 - Lote 1 – Aquisição de combustíveis rodoviários, designadamente gasolina e gasóleo, em postos de abastecimento públicos, com cartão eletrónico de abastecimento;

Foram assinados os seguintes acordos de revogação de contrato:

- 02/08/2023: Acordo de Revogação do Contrato de Técnico de som e luz, produção executiva e assistente de sala/frente de casa;



- 04/09/2023: Acordo de Revogação do Contrato de Fornecimento de contínuo de produtos para refeitório Lotes 3, 4 e 5;
- 03/10/2023: Acordo de Revogação de Contrato de Fornecimento contínuo de produtos para refeitório – Lote 1 – Panificação;
- 20/10/2023: Acordo de Revogação de Contrato de Fornecimento contínuo de produtos para refeitório - Lote 2 – Frutas e legumes;

ATIVIDADES TÉCNICAS MUNICIPAIS

Obras municipais

O conjunto de investimentos e de obras em curso reflete o futuro que se desenha para o MSV. Apostar nas pessoas, através da educação, da cultura, do desporto, do apoio social e do desenvolvimento económico foi objetivo de todos os investimentos realizados ao longo de 2023 e que terão continuidade durante os próximos meses.

Durante o ano de 2023 foram concluídas as seguintes obras:

Descrição - Projetos Concluídos
Requalificação da Frente Ribeirinha da Ribeira de Pessegueiro
Largo do Couto
Zona de Fruição Couto de Baixo
Valorização da Zona Ribeirinha da Aldeia do Vilarinho
Nature Storytelling at Sever do Vouga
Mirantes do Vouga
Estrada da Recochina
Impermeabilização e Pinturas Interiores da Piscina Municipal

Por forma a dar continuidade aos objetivos inerentes à área das obras municipais, encontram-se em curso a 31/12/2023 diversas obras, entre as quais:

Descrição - Projetos em Curso
Caminho do Calvário e do Espadanal
Estrada de Irijó a Sanfins
Estrada de Dornelas a Silva Escura - Drenagem, Sinalização e Segurança
Estrada de Dornelas a Silva Escura - Fase 2
Estrada de Dornelas a Silva Escura - Fase 4
Estrada de Dornelas a Silva Escura - Muros para Alargamentos
Estrada de Silveira às Arcas - Fase 1
Estrada de Silveira às Arcas - Fase 2

Elaborado por
[Handwritten signatures]

Administração do território

Durante o ano 2023, foram desenvolvidos os seguintes projetos:

- Sever do Vouga: Estrada da Arrôta – Projeto da Rotunda
- Sever do Vouga: Zona Industrial dos Padrões - Áreas de Pavimentação dos Arruamentos
- Sever do Vouga: Áreas Verdes para Concurso
- Sever do Vouga: Parque Urbano – Espaço para Parque Infantil
- Talhadas: Zona Industrial – Projeto de Alteração ao Loteamento
- Talhadas: Levantamento Topográfico de um Terreno para Centro de Saúde
- Couto de Cima: Campo Futebol Padre Américo Tomás – Orçamento Participativo
- Cedrim: Zona Industrial – Terreno para Instalação do Canil Municipal
- Dornelas: Cemitério – Cadastro de Campas
- Dornelas: Largo do Fontanário – Arranjo Urbanístico
- Silva Escura: Largo do Nicho – Projeto Alargamento dos Passeios
- Pessegueiro: Caminho para a capela Santa Filomena – Projeto de Alargamento
- Nespereira: Largo de Santo António – Levantamento Topográfico para Arranjo Urbanístico
- Vila Seca: Rua Fonte Fria – Projeto de Alargamento
- Rocas do Vouga: Largo da Igreja – Levantamento Topográfico para Arranjo Urbanístico
- Sanfins: Casas da Fundação + Envolvente – Levantamento Topográfico para Arranjo Urbanístico

Transportes: No mês de agosto de 2023, iniciou o serviço público de transportes na região de Aveiro, cujo serviço foi adjudicado à Busway, com 2 linhas inter-regionais, 3 linhas intermunicipais e 8 linhas municipais, estas últimas na sua totalidade a coincidir com os transportes escolares. Com este processo procuramos conceder uma maior mobilidade às populações, esperando-se que não aumente o custo suportado pela autarquia com esses transportes.

Por conta do Município de Sever do Vouga foram apresentados 224 417,38 kms, em fase de revisão, a que corresponderá um encargo anual previsto na ordem dos 536 mil euros.

Neste momento, encontra-se quase estabilizada a implementação das linhas, depois de efetuados os levantamentos de todas as paragens, da correção de rotas e vamos partir para o trabalho de sinalização das paragens.



Elisabete Pacheco
A. Silva
R. Silva
B. Silva
P. Silva
C. Silva

No concelho, mantivemos o serviço interno do Sever In, o qual foi internalizado a partir do primeiro dia de março deste ano de 2024.

BUPI: Coordenação do BUPI e Atendimento no Balcão Único do Prédio.

Ambiente e área florestal

No âmbito do Ambiente e dos Serviços Urbanos, durante o ano de 2023, destacam-se as seguintes atividades:

Submissão e Aprovação da candidatura ao galardão Bandeira Azul 2023 cujo tema anual foi “Geodiversidade”.


Submissão e Aprovação de 8 Atividades de Educação Ambiental Bandeira Azul 2023, intituladas:

- A importância da Água em Sever do Vouga!;
- Água é Vida! Curiosidades, problemas e soluções:
- Escola sem plástico!
- Geodiversidade: “Na era do Silício”!;
- Os suspeitos do costume - Do Rio ao Mar sem “lixo”!;
- Gincana Ecológica na praia!;
- Pela Geodiversidade, reutilizo os materiais!;
- Roteiro da Água – Conhecimento para Todos!

Submissão/Aprovação da candidatura ao galardão “Praia Acessível – Praia para Todos!” 2023 e Submissão de candidatura ao Programa Praia Saudável 2023.

Portal da Entidade Reguladora dos Serviços de Água e Resíduos (ERSAR), cujas tarefas em geral se resumem no seguinte:

- Submissão do Programa de Controlo da Qualidade da Água 2023– acompanhamento na realização das colheitas, comunicação, registo dos incumprimentos, realização de análises de verificação e monitorização da ETA do Ringue de Rocas;
- Submissão do IDQA 2022 – comunicação dos resultados de controlo da Qualidade da água no ano transato;
- Submissão dos Indicadores da avaliação da Qualidade do Serviço de 4.ª Geração 2022 – Gestão dos Resíduos Sólidos Urbanos – portal ERSAR.



Plataforma SiLiAmb - da Agência Portuguesa do Ambiente (APA) é um instrumento de resposta à desmaterialização, uniformização e agilização dos processos de licenciamento para diferentes áreas de competências da APA, nomeadamente do licenciamento dos recursos hídricos e componentes da área de resíduos, como sejam: a gestão das guias de transporte de resíduos (e-GAR's); licenciamento da operação de gestão de resíduos; submissão do Mapa Integrado de Registo de Resíduos (MIRR); Licenciamento Único (LUA) e licenciamento para utilização dos recursos hídricos.

Adesão à iniciativa da organização global de conservação de natureza WWF – Hora do Planeta 2023 - <https://horadoplaneta.pt>.

Operação de gestão de resíduos no Ecocentro municipal.

Pedido para corte, abate e poda de arvoredo da espécie sobreiro, via plataforma promovida recentemente pelo ICNF e que permite que o município submeta “pedidos por terceiros” - https://rubus.icnf.pt/RUBUS_Login/.

Breve descrição das operações financiadas em 2023 com intervenção do Gabinete do Ambiente:

- “Rearborização e intervenção na Quinta do Barco” ao abrigo do Programa COMPETE - Portugal2020, com vista à beneficiação de um espaço verde, de utilização de recreio e lazer, com objetivo de aumentar e melhorar os espaços verdes e “ilhas-sombra” em meio urbano. Cofinanciamento FEDER de 100,00%, sobre o total investimento elegível no valor de 50.639,00 euros;
- “RecolhaBio”, através da qual foram adquiridos 400 compostores, 150 unidades de 150 litros de capacidade e 250 unidades de 600 litros de capacidade. A operação financiada a 100% no valor de 31.474,25 euros visa o tratamento local de uma fração significativa da matéria orgânica que constitui os resíduos domésticos, desviando assim estes resíduos da recolha indiferenciada. “RecolhaBio”, através da qual foram adquiridos 400 compostores, 150 unidades de 150 litros de capacidade e 250 unidades de 600 litros de capacidade. A operação financiada a 100% no valor de 31.474,25 euros visa o tratamento local de uma fração significativa da matéria orgânica que constitui os resíduos domésticos, desviando assim estes resíduos da recolha indiferenciada.
- “Sever rumo à eletromobilidade!”, visou a aquisição de um autocarro 100% elétrico e respetivo carregador, financiado pelo Programa Operacional de Sustentabilidade e

Eltona Rêchodo
[Handwritten signature]
[Handwritten signature]
[Handwritten signature]
[Handwritten signature]

Eficiência no Uso de Recursos (POSEUR). Esta operação, no montante elegível aprovado de 301.570,88 euros, pretende promover a descarbonização e a melhoria do desempenho ambiental da frota municipal.

Proteção Civil

Durante o ano 2023, o Gabinete da Proteção Civil participou nas seguintes iniciativas:

- Monitorização e acompanhamento de ocorrências relevantes no âmbito da Proteção Civil, que tenham lugar na área geográfica do município de Sever do Vouga, bem como ocorrências em municípios vizinhos, sempre que se preveja a possibilidade de virem a atingir a área do MSV.
- Sinalização e apoio ao restabelecimento da circulação em segurança de diversas vias de comunicação do Concelho, decorrente de condições meteorológicas adversas (precipitação intensa e ventos fortes), que tiveram como principais consequências a obstrução total ou parcial de vias Municipais e Nacionais devido á queda de árvores, postes elétricos, muros, terras e pedras.
- Deslocação aos locais reportadas pelos munícipes, onde ocorreram situações do âmbito e competência do Serviço Municipal de Proteção Civil.
- Articulação e colaboração com os Agentes de Proteção Civil do Município (GNR, Bombeiros).
- Monitorização dos caudais do Rio Vouga e descargas da barragem de Ribeiradio.
- Verificação do estado dos pontos de água mistos (aéreos e terrestres) e acompanhamento dos trabalhos de gestão de combustíveis em redor dos mesmos, bem como beneficiação dos caminhos de acesso.
- Verificação do estado de caminhos florestais mais importantes, e, planificar de acordo com as prioridades, em conjunto com o Gabinete Técnico Florestal, intervenções de beneficiação e faixas de gestão de combustíveis.
- Acompanhamento do processo previsto para a execução de faixas de gestão de combustível em redor das zonas industriais do Concelho.
- Acompanhamento do processo de realocização do Posto de Vigia da Senhora do Socorro para o Alto da Serra - Braçal (próximo ao marco geodésico).
- Verificação dos Postos de Vigia na área do Município de Sever do Vouga, tendo sido efetuada gestão de combustíveis em redor do Posto de Vigia do Arestal e beneficiação do respetivo caminho de acesso.


R J
Estano Ribeiro

- Elaboração de uma lista de contactos de pessoas e entidades relevantes para o apoio nas intervenções em ocorrências no âmbito do Serviço Municipal de Proteção Civil.
- Recolha e registo diário de solicitações dos munícipes para eliminação de ninhos de Vespas
- Asiáticas, elaboração de mapas de controlo diários e semanais, encaminhamento dos pedidos
- para a equipa de eliminação de ninhos e articulação permanente com a equipa. Registo de ninhos eliminados e elaboração de estatísticas mensais com informação de ninhos eliminados por Freguesia.
- Planificação da implementação / atualização dos programas “Aldeia Segura” e “Pessoas Seguras”.
- Efetuados testes de comunicações rádio semanalmente (Siresp) com o Comando Sub-Regional de Emergência e Proteção Civil da Região de Aveiro.
- Efetuada avaliação da eficácia e operacionalidade dos sistemas de comunicação rádio de emergência já existentes no Serviço Municipal de Proteção Civil do município (redes ROB, REPC e SIRESP), sistemas de comunicação rádio de uso livre PMR e sistema de comunicação telefónica de emergência (telefones via satélite).
- Calendarização de ações de formação sobre utilização de agentes extintores (extintores de pó químico seco e CO2) a funcionários e colaboradores dos jardins escola, escolas EB1, unidades de saúde e dos vários edifícios sob a responsabilidade do Município.
- Visita a todos os edifícios sob gestão e responsabilidade do Município para levantamento e avaliação dos meios/sistemas SCIE instalados em cada um deles, nomeadamente: (Jardins de Infância, Escolas EB1, Centro de Saúde e Postos Médicos, Edifício dos Paços do Concelho, Biblioteca, CAE, Museu Municipal, Vouga-Parque, Casa do Artesão, Centro de Coordenação de Transportes, Cozinha Comunitária, Piscinas Municipais, EcoCentro, Armazém Municipal, Bar da Praia Fluvial, Eco Café da Estação de Paradela.

R J
R J
R J
R J

Educação

Integrado na Divisão de Desenvolvimento Social, são várias as atividades que este serviço tem vindo a desenvolver numa estratégia de apoio ao aluno/munícipe e à família, beneficiando de parcerias das instituições públicas e privadas locais, com a finalidade de uma intervenção global, seja ela do ponto de vista preventiva ou de tratamento, por forma a proporcionar a



Elvira Pacheco


consciencialização e corresponsabilização da pessoa ou da família nos processos de crescimento pessoal, familiar ou profissional do aluno(a)/ criança ou jovem.

A Gestão da Plataforma de Ensino: a permanente atualização, visa a informatização dos dossiers dos alunos e encarregados de educação que são inscritos nas atividades do pré-escolar ou da componente da refeição para o 1º ciclo, no âmbito da ação social escolar. Nesta plataforma faz-se a gestão das assiduidades dos alunos e a operacionalização das participações que os encarregados de educação têm de suportar com as duas componentes de apoio à família. Neste processo, é importante a articulação com o Agrupamento de Escolas e as Assistentes Operacionais distribuídas pelos vários estabelecimentos escolares do concelho no que respeita à confirmação do registo das assiduidades e entrega do documento durante a primeira semana do mês seguinte, por forma a serem introduzidos na plataforma e reverterem nos resultados finais. Este procedimento inclui igualmente a articulação com as IPSS's com quem o Município tem parcerias, como base de confirmação dos registos de refeições efetuadas por mês, com os registos de assiduidade, efetuados pelas AOs; a comunicação das necessidades materiais e logísticas às respetivas coordenadoras escolares para serem remetidos aos serviços de educação.

O MSV adquiriu neste ano letivo de 2023/2024, a aplicação GIAE para o presente ano letivo, tendo avançado como experiência piloto nos estabelecimentos escolares do Pré-escolar e 1º ciclo da freguesia de Sever do Vouga. É uma ferramenta que disponibiliza aos Encarregados de Educação um conjunto de funcionalidades, nomeadamente: aquisição de refeições, consulta de horários, acesso ao registo de faltas, sumários, carregamento do saldo, caderneta escolar e avaliações.

O Programa de Desenvolvimento e Expansão da Educação Pré-escolar: Programa a funcionar desde a sua criação. Abrange a totalidade dos Jardins de Infância da rede pública, nas componentes do serviço do almoço (188 alunos) e do prolongamento de horário (149 alunos), sustentado em protocolos com as IPSS's locais para o fornecimento das refeições.

O Programa de Generalização do fornecimento de refeições escolares aos alunos do 1º ciclo: Tem por base a colaboração com o Agrupamento de Escolas, após o levantamento das necessidades físicas, logísticas e de recursos humanos. Anualmente, procede-se à criação das condições adequadas para o funcionamento do mesmo, renovando protocolos / parcerias com as IPSS's locais, para o asseguramento das refeições destinadas aos alunos do 1º ciclo, ao longo do ano letivo de 2023/2024, num total de 344 alunos.



As Atividades de Enriquecimento Curricular (AEC): Tem por base a oferta educativa extracurricular gratuita a todos os alunos do 1º CEB, promovendo as parcerias locais, através de protocolo com o Agrupamento de Escolas de Sever do Vouga (parceiro obrigatório) e a IPSS local – Centro Social de Apoio à Criança e ao Jovem de Sever do Vouga. O programa abrange todas as escolas do 1º CEB do concelho, apresentando um pacote de atividades, constituído pelo Ensino de Inglês, Atividade Física Motora, Atividades Lúdico-Expressivas e Ciências Experimentais. Estão inscritos neste programa 244 alunos.

As Bolsas de Estudo aos Alunos carenciados do Ensino Superior: Programa Municipal, sustentado pelo Regulamento Municipal de Atribuição de Bolsas de Estudo. Surge com particular acuidade no contexto das políticas municipais pelo estímulo à prossecução dos estudos a nível superior de jovens estudantes pertencentes a meios familiares sem condições económicas, impedindo-os de prosseguir a sua formação no ensino superior. No ano letivo de 2022-2023, foram atribuídas 40 bolsas, no valor de cerca de 100 euros/mês, por aluno, no total de 10 meses, correspondente ao ano letivo.

Os Transportes Escolares: Elaboração anual do Plano de Transportes Escolares, de acordo com o levantamento de necessidades, em articulação com o Agrupamento de Escolas de Sever do Vouga, Associação de Pais e Transportadora concessionada. Implica igualmente, a realização de protocolos, neste ano de 2023 com duas IPSS's para assegurarem uma rede mais estreita de transportes, no contexto do Plano Municipal. O ano letivo de 2022/2023, arrancou com todos os anos de escolaridade, no quadro de um novo Plano de Transportes Escolares.

Caixa Escolar – Ano letivo 2022/2023: Considerando as necessidades de material de apoio, didático e pedagógico para melhor funcionamento das atividades escolares em contexto de sala de aulas, destinada aos alunos do 1º CEB, sendo atribuído anualmente o incentivo “caixa escolar”, no valor unitário de 24€/aluno.

Projeto “Terras de SeVer e Aprender” apresentado aos professores: Foi efetuada no dia 5 de maio de 2023, a Sessão de apresentação do projeto "Terras de Se Ver e Aprender", dirigida a professores do ensino pré-escolar, primeiro e segundo ciclos, do Agrupamento de Escolas de Sever do Vouga. No âmbito do PIICIE – Plano Integrado Inovador de Combate ao Insucesso Escolar, promovido pela Comunidade Intermunicipal da Região de Aveiro (CIRA) - nomeadamente nas competências da ação da sua equipa multidisciplinar de apoio socioeducativo - o "Terras de Se Ver e Aprender" visa “despertar nos alunos empatia por projetos inovadores e desafiadores das suas competências e qualidades individuais, com vista



Elisabete Machado


ao seu envolvimento no conhecimento e defesa dos patrimónios do seu território”. Outro dos objetivos gerais do projeto é a melhoria do desempenho escolar, bem como a promoção e valorização pessoal, através da interação com a comunidade mais abrangente, na qual se inserem, numa relação intergeracional.

Ações de sensibilização promovidas pelo Gabinete de Educação: De modo a apurar qual o interesse dos encarregados de educação dos alunos do 1º CEB do concelho de Sever do Vouga em participarem em sessões de sensibilização, bem como, quais as temáticas que gostavam de ver aprofundadas, foi elaborado um questionário para esse fim. Das respostas dadas pelos inquiridos, verificou-se que existia um grande interesse em participar nestas sessões, nomeadamente em:

- **“BULLYING E DISCRIMINAÇÃO RACIAL”** : Neste sentido no dia 12 de maio, pelas 17h30, o Município de Sever do Vouga, através do Gabinete de educação, dinamizou uma sessão de sensibilização, destinada a pais e encarregados de Educação dos alunos do 1ºCEB, com a temática - *Bullying* e Discriminação Racial – que decorreu na biblioteca do Centro Escolar de Sever do Vouga. Teve como objetivo sensibilizar para estas problemáticas, que estão cada vez mais presentes na comunidade escolar, sendo fundamental preveni-las e combatê-las, pois provocam, nas crianças e jovens, consequências nefastas que colocam em causa o seu desenvolvimento saudável. No final, os intervenientes ficaram a entender os conceitos de *bullying* e discriminação racial; a compreender as consequências que estas problemáticas provocam nas crianças e jovens; a conhecer possíveis sinais das vítimas de *bullying* e dos *bullies*; a conhecer os sinais de alerta de modo a detetar casos de *bullying* e discriminação racial; como atuar nestas situações; e quais os meios onde podem efetuar as denúncias.
- **“CRIANÇAS DIGITAIS”**: No dia 27 de outubro na Biblioteca Municipal, decorreu mais uma sessão organizada pelos serviços de educação do município, dirigida aos Pais e Encarregados de Educação, tendo como temática “Crianças Digitais”, com a orientação da psicóloga clínica, Joana Dias.
- **Dia Mundial da Saúde Oral – assinalado no Centro Escolar de Sever do Vouga:** O Dia Mundial da Saúde Oral não passou despercebido ao Centro Escolar de Sever do Vouga, com uma iniciativa para os alunos do 1º ciclo, realizada pelos estudantes dos 4º e 5º ano do Mestrado Integrado em Medicina Dentária da Universidade do Porto (FMDUP), tendo como responsável a docente Maria de Lurdes Lobo Pereira. As sessões tiveram a duração aproximada de 30 minutos por turma, onde foram abordados temas



Elisabete Machado



Elaborado por

relacionados com a saúde oral e os seus determinantes, utilizando métodos audiovisuais (projeção de powerpoint) e atividades lúdicas(jogos). No final de cada sessão foi entregue um kit de higiene oral (escova, dentífrico e fio dentário) e um calendário de escovagem, para reforçar a ideia da importância da remoção diária da placa bacteriana. A 20 de Março comemora-se o Dia Mundial da Saúde Oral, uma iniciativa da World Dental Federation. As doenças orais encontram-se entre as doenças crónicas mais comuns a nível mundial. Noventa por cento da população mundial está em risco de algum tipo de distúrbio a nível oral, desde lesões de cárie a doenças periodontais a cancro oral.

Turismo

Integrado na Divisão de Desenvolvimento Social, a estratégia para o Turismo em Sever do Vouga foi apresentada em março de 2022 aos vários *stakeholders*, numa ótica de sensibilização e articulação da estratégia com os interesses agentes locais direta ou indiretamente ligados ao setor do turismo. A estratégia prevê como basilar a limpeza e manutenção dos equipamentos turísticos e espaços verdes. Nesse sentido, foi elaborado um dossier, “*Levantamento dos Equipamentos Turísticos | Património Natural, Histórico e Arquitetónico*”, com todos os equipamentos e espaços verdes de interesse turístico, cultural e patrimonial, com a indicação da localização, estado de conservação, tipologia e periodicidade das intervenções.

Foi igualmente elaborado um plano de estruturação e operacionalização da estratégia, “*Sever do Vouga Destino Turístico Sustentável*”, com apresentação de ações concretas para o território, incluindo a vertente da comunicação e marketing e que serviu de base para os anos subsequentes, nomeadamente o de 2023.

Deste modo ao longo do ano foram desenvolvidas ações de ativação do território, algumas passaram a integrar o calendário dos eventos do município, numa estratégia de dinamização da economia local e dos agentes locais, beneficiando de parcerias com instituições públicas e privadas locais. Visa-se uma intervenção global e partilhada, (preventiva ou de mediação), proporcionando a consciencialização e corresponsabilização das pessoas e dos vários *stakeholders*, nos processos de intervenção pública e/ou privada, visando o melhoramento, reorganização, manutenção e valorização do espaço territorial de Sever do Vouga, tendo sido apresentada superiormente a criação de uma “*Rede Colaborativa de Sever do Vouga*”, a qual foi programada para iniciar em janeiro de 2023.

Elisano Machado



Rede Colaborativa de Sever do Vouga (realização de 4 em 4 meses) e Fam Trip (visita guiada ao território): Agentes locais do setor do turismo participaram ao longo do ano de 2023 em ações dinamizadas pelo serviço de turismo, no âmbito da Rede Colaborativa de Sever do Vouga. A estrutura destas reuniões em rede consiste em atividades durante dois dias, sendo que no 1º dia é um espaço de reflexão e debate no sentido de um alinhamento conjunto sobre os desígnios do desenvolvimento e promoção do território como destino turístico sustentável. No segundo dia, a visita guiada ao território com os *stakeholders* a alguns pontos de interesse turístico no concelho.

Newsletter turística - com carácter trimestral: No âmbito da Rede Colaborativa para o Turismo de Sever do Vouga, fez-se o lançamento da primeira edição da Newsletter em abril de 2023, com o intuito de que a mesma seja um veículo de comunicação regular dos principais eventos turísticos e culturais do concelho, bem como de partilhas de boas práticas e informações úteis, que fomentem o esclarecimento e a cooperação entre todos os agentes locais ligados direta ou indiretamente ao setor turístico, no território de Sever do Vouga. Foram lançadas 4 edições, havendo uma com carácter extraordinário. Este suporte de comunicação é bem acolhido pelos agentes locais, tendo havido inclusive contributos adicionais da parte de alguns parceiros.

A Rota da Lampreia e da Vitela: Decorreu de 18 a 26 de fevereiro de 2023 - 7 restaurantes integraram a Rota Nacional da Lampreia, promovida pela Turismo Centro de Portugal. Este evento que se realiza anualmente, visa a promoção/divulgação e contribui para o desenvolvimento económico do concelho, através da valorização de produtos locais - a lampreia e a vitela. A construção do *dossier* passa pela sensibilização/adesão dos restaurantes, reuniões de trabalho, plano de conceção de imagem, plano de comunicação e marketing. Neste ano não houve a participação da Confraria Gastronómica de Sever do Vouga, a qual integrava antes do período pandémico este evento, associando também a realização do Capítulo anual da mesma.

Orçamento Participativo'2023: Pela quinta vez, o Município lançou a iniciativa do OPSV. Decorreu de 24 de maio a 21 de setembro. Durante esse período, realizaram-se 8 fases de procedimentos, nomeadamente a realização de assembleias participativas de divulgação; apresentação de proposta em assembleias participativas; análises técnicas das propostas; período de reclamações; decisão sobre as reclamações; divulgação da lista final de propostas a votação; votação e anúncio público dos projetos vencedores. Dessa votação pública, resultaram os seguintes vencedores.

- Reabilitação de dois moinhos de água em Rocas do Vouga – euros 15.800,00;

- Requalificação do chafariz de Santo António – euros 18.885,00;
- Santa Maria da Serra – Um olhar sobre o infinito – euros 15.000,00.

Comemorações da Atribuição do Foral a Sever do Vouga – Feira Quinhentista: O Município de Sever do Vouga realizou nos dias 28, 29 e 30 de abril as Comemorações da Atribuição do Foral a Sever do Vouga, tendo contado com a participação especial de associações/coletividades do concelho e população em geral. O Parque Urbano da Vila de Sever do Vouga, foi o espaço escolhido para receber a Feira Quinhentista, numa viagem no tempo, dando a conhecer histórias, costumes e tradições, onde não faltou a gastronomia, música e dança da época, com animação permanente, num ambiente de festa. Personagens do povo e da nobreza regressam ao passado, interpretando várias situações do quotidiano em interação com o público.



FICAVOUGA: Evento com tradição, que reúne milhares de visitantes. Constitui-se por um programa cultural e desportivo diversificado e agregador de todos os gostos e faixas etárias, com apresentação dos grupos musicais do concelho e de grupo de renome nacional.


2ª Festival das Camélias: Realizado no Centro das Artes e do Espetáculo de Sever do Vouga, de 25 a 26 de fevereiro. Contou com 11 expositores (locais e nacionais). Nos dois dias da iniciativa, foram várias as atividades permanentes, como exposição, mercado, mostra de doçaria ou infusões e chás. Uma das novidades foi a Rota das Camélias, uma visita guiada a plantações locais, realizada no dia 25 e a realização de um momento musical, com o inglês Jonathan Dawe, a viver em Sever do Vouga. No seguimento deste evento do 2º Festival das Camélias, um grupo de produtores de camélias de Sever do Vouga, liderado pelo vice-presidente da autarquia, Paulo Nogueira, marcou presença, no dia 11 de março, no XIII Festival Internacional de Camélias de Lousada. A iniciativa visou a partilha de conhecimentos, técnicas e experiências entre os produtores de ambas as regiões que apostam nas camélias, como mais uma fonte de atratividade para os seus territórios.



Handwritten signatures and initials in blue ink, including the name 'Elisiana Pacheco'.

Elisabete Pacheco
[Handwritten signatures]

Concurso de fotografia “Aqui é Sever do Vouga – paisagem, biodiversidade e pessoas”: O Município de Sever do Vouga lançou o concurso de fotografia “Aqui é Sever do Vouga! paisagem, biodiversidade e pessoas”, tendo como principais objetivos promover a descoberta, valorização, preservação e divulgação dos múltiplos patrimónios existentes no território e,



consequentemente, enriquecer a nossa galeria de fotografias. Esta iniciativa é destinada a todos os cidadãos, amadores ou profissionais na área da fotografia, com idade superior a 16 anos. Os candidatos devem apresentar-se a título individual, não sendo aceites candidaturas em nome de equipas ou de pessoas coletivas. O prazo de apresentação de candidaturas, decorre até às 23:59 horas do dia 30 de junho de 2024. A notificação dos resultados, no dia 25 de julho de 2024 que ocorrerá com a entrega dos prémios e inauguração da exposição.

A Rota do Cabrito 2023 | XII Edição: Evento gastronómico envolvendo a restauração local (11 restaurantes) reforçando a importância destes eventos para a promoção dos produtos locais e desenvolvimento económico do concelho, enquanto território que se define como destino turístico natural e cultural.



FESTA DE NATAL– Pré-Escolar e 1º CEB do concelho: Os Serviços de Cultura e Turismo, proporcionaram uma animação cultural dirigida às crianças do Pré-primário (público e privado) e 1º ciclo do concelho, visando a comemoração desta quadra natalícia. A animação constou de um espetáculo de teatro, intitulado, “Rita Risonha, a Bailarina Gorda”, do Parque dos Talentos da Associação AEVA - Aveiro. As várias sessões foram realizadas no Centro das Artes e do Espetáculo de Sever do Vouga. No final de cada sessão, foram distribuídos livros a todas as crianças e um lanche volante. Para o sucesso desta iniciativa, foram imprescindíveis o apoio e a colaboração do Agrupamento de Escolas de Sever do Vouga, nomeadamente dos Professores e Assistentes Operacionais.



Handwritten signatures and notes in blue ink, including the name 'Elvira Pacheco'.

Atividade de Natal - Vila Natal “Dlim Dlião”; Campanha de Natal “Deixe a magia de Natal entrar”, iluminação natalícia de rua e música ambiente: A 3ª Edição da Vila Natal “Dlim Dlião”



demonstrou ser um evento com potencial cultural e turístico, pretendendo-se que esta marca seja um atrativo futuro que promova e estimule a economia do concelho de Sever do Vouga.

Paralelamente, decorreu a Campanha de Apoio ao comércio local, “Deixe a Magia de Natal Entrar”, integrada na programação de Natal e que foi mais um desafio lançado pelo Município aos consumidores locais e externos, no sentido de continuarem a comprar no comércio local. Foram retiradas da tombola 5.940 senhas e encontrados os vencedores que receberam vouchers, consoante as categorias de 100 €, 50 € e 25 €, para consumirem no comércio local.

A iluminação natalícia de rua e música ambiente, complementaram este programa cultural.



Viagem Sénior - Decorreu a XXIV Viagem/Convívio/Sénior/2023, destinada às pessoas do



concelho com idade igual ou superior a 60 anos. A organização desta iniciativa é da responsabilidade do Município, com a colaboração das Juntas de Freguesia do concelho. Teve como destino, Ponte de Lima e a Quinta do Cruzeiro, em Vila Praia de Âncora.

Envolveu 18 autocarros para transporte de 792 pessoas, incluindo pessoal de apoio. Foi disponibilizada pela Associação Humanitária dos Bombeiros Voluntários de Sever do Vouga, uma ambulância com pessoal paramédico.

Grande Rota Montanhas Mágicas GRMM | e Grande travessia das Montanhas Mágicas – Cycling & Walking: Ativação da GR60 – MM : Preparação do evento “MONTANHAS MÁGICAS – e MTB GRAND TOUR 2024” : O “MONTANHAS MÁGICAS – eMTB GRAND TOUR 2024” é um evento de BTT, de aventura, desafio e lazer, de carácter não competitivo, que se destina a explorar e a desfrutar do território Montanhas Mágicas®, através da sua mais recente infraestrutura turístico-desportiva, a Grande Travessia das Montanhas Mágicas (GTMM). A organização é da responsabilidade dos técnicos adstritos ao Grupo de Trabalho, de cada um dos municípios que constituem a ADRIMAG.

Formação para a restauração - “Formação + Próxima”: Foi celebrado um Protocolo de Cooperação entre o Município de Sever do Vouga e o Turismo de Portugal, através da Escola de Hotelaria e Turismo de Coimbra, visando a implementação do Programa gratuito, “Formação + Próxima”. Este Programa tem como objetivos desenvolver um Programa de Formação que seja + Próximo das Pessoas e + Próximo das necessidades do território concelhio, com vista à sua capacitação na “Arte da Hospitalidade”, através do desenvolvimento de conteúdos formativos nas áreas das soft e hard skills (formação de empresários, gestores, quadros intermédios e operacionais – em regime presencial e a distância), que sejam identificadas necessárias.

Foram realizadas no ano de 2023 as seguintes formações:

- “Serviço de vinhos na restauração: Armazenamento, Materiais, Protocolo e Carta”;
- “O Turismo como fator de desenvolvimento local: a valorização de destinos turísticos”;
- “Enogastronomia: Harmonizações Perfeitas”.



Elisabete Pacheco

A Gestão da página da Internet: Introdução de conteúdos de interesse municipal, com recurso às informações recebidas dos restantes serviços do Município ou de outros agentes locais, nacionais, deste que represente interesse relevante para os munícipes. Articulação com os serviços de informática, bem como com a empresa de manutenção dos dois serviços.

Programa para a Concessão de Apoio ao Desenvolvimento Cultural, Social, Recreativo e Desportivo ao Associativismo do Concelho: Foram rececionadas 54 candidaturas neste ano de 2023, e apoiadas dentro das orientações previstas no Regulamento Programa para a Concessão de Apoios ao Desenvolvimento Cultural, Social, Recreativo e Desportivo ao Associativismo do concelho. A sessão oficial de entrega dos subsídios ocorreu nos Paços do concelho, no dia 14 de dezembro de 2023.

O Grupo de Trabalho de Turismo – CIRA: Por deliberação do Conselho Executivo da CI Região de Aveiro, os vários técnicos de Turismo das onze Câmaras que integram a Comunidade Intermunicipal, estão envolvidos no processo de desenvolvimento e cooperação das ações integradas, bem como na criação de dinâmicas intermunicipais para o desenvolvimento de projetos enquadrados nos programas de financiamento nacionais e europeus que promovam o território “Ria de Aveiro”. São igualmente solicitados com regularidade contributos dos municípios no que respeita ao fornecimento de informações, acompanhamento e validação dos projetos em curso, designadamente: “GRRR - Grande Rota Ria de Aveiro” – formação de técnicos para monitorização dos troços que atravessam o município; “Projeto Produtos Turísticos Integrados” e “Ria de Aveiro Weekend”, evento âncora do território Ria de Aveiro e BTL, - Bolsa de Turismo de Lisboa que ocorre anualmente entre fevereiro e março.

Dia Nacional Moinhos - Rota dos Moinhos de Portugal 2023: Os Municípios de Águeda, Albergaria-a-Velha, Nelas, Sever do Vouga e Vagos associaram-se à iniciativa do Dia Nacional dos Moinhos, que ocorreu no fim de semana de 15 e 16 de abril, com uma programação cultural e turística, de promoção e divulgação do património molinológico, ainda marcadamente presente nestes 5 territórios. Este programa, com atividades lúdicas pedagógicas, destina-se a vários públicos, com incidência para as famílias, contemplando visitas a moinhos com *storytelling* sobre o funcionamento do engenho e as estórias dos moleiros e/ou herdeiros de horas de moagem, oficinas de confeção do pão, degustações, caminhadas e encenações sobre a temática.

Bolsa de Turismo de Lisboa (BTL) – participação do município: A convite da CIRA – Comunidade Intermunicipal da Região de Aveiro, o Município de Sever do Vouga participou uma vez mais, na

Bolsa de Turismo de Lisboa, a decorreu na FIL (Parque das Nações) , no stand da Entidade Regional Turismo do Centro de Portugal.

Neste contexto foi apresentada a candidatura do barco moliceiro a Património da Humanidade, formalizada pela Comunidade Intermunicipal da Região de Aveiro junto da UNESCO. O município de Sever do Vouga fez-se representar pelo grupo de teatro da Severi - Associação Cultural de Expressão Dramática de Sever do Vouga que dinamizou um momento de animação.


A atividade decorreu no stand da Federação Portuguesa do Caminho de Santiago (FPCS), entidade em que o Município de Sever do Vouga é um dos sócios fundadores.

Pela primeira vez, a FPCS - que integra 50 concelhos e associações portuguesas por onde passam os Caminhos de Santiago - apresentou-se na BTL com destaque para a experiência cultural que os caminheiros podem usufruir durante a experiência do “caminho”.

Processo de certificação - Destino Turístico Sustentável – GREEN DESTINATIONS: O Município de Sever do Vouga, no passado dia 24 de novembro passado fez-se representar numa reunião alargada de municípios, que ocorreu em Braga, no âmbito do processo de certificação - Destino Turístico Certificado pela Green Destinations. Esta primeira reunião teve como objetivo a partilha de experiências e o encontro de municípios já certificados pela Green Destinations, com outros em vias de certificação e/ou em fase de iniciação, visando a criação de uma rede de destinos turísticos sustentáveis, denominada de “Portugal Sustentável”. Após a adesão do Município, o primeiro processo para a certificação, renovado a cada dois anos, levará sete meses de intenso trabalho de recolha de informação detalhada sobre os três pilares da sustentabilidade (social, ambiental e económico), envolvendo todos os intervenientes públicos e privados do território concelhio.


Estrada Nacional nº 16 (EN 16): No passado dia 4 de dezembro, Município de Sever do Vouga integrou a reunião de concertação entre as três Comunidades Intermunicipais (CIMs) – CIRA, Viseu – Dão Lafões e beiras e Serra da Estrela e restantes municípios atravessados pela Estrada Nacional nº 16, liderada pela Entidade Regional do Turismo Centro de Portugal, com o intuito de comunicarem o ponto de situação da candidatura - Estradas com História – submetida ao programa Valorizar, do Turismo de Portugal.

Esta candidatura visa a coesão territorial e o impacto positivo nas comunidades, com criação de valor e redução da sazonalidade ao longo dos seus 226 quilómetros de aventura, cultura, histórias e sabores tradicionais. A reunião ocorrida na Biblioteca Municipal de Albergaria Velha,



Handwritten signatures in blue ink, including the name 'Elvira Tachado'.

Elisiana Pachado



constou da apresentação da Marca, bem como do Plano de Ação e de Sustentabilidade, visando a criação de um novo conceito de Road Trip. O investimento aponta para a estruturação como produto turístico, da Estrada Nacional nº 16, incidindo, fundamentalmente, na sinalética, resgatando elementos identitários ao longo da via e na comunicação digital e física (site, App, outdoors, mupis, caderneta de registo de sinalética vanguardista), instalada ao longo da extensa Estrada Nacional nº 16, que liga da costa à fronteira, de Aveiro a Vilar Formoso. A EN16 fará em julho de 2024, 98 anos. Esta data comemorativa poderá vir a ser sinalizada com o lançamento de um Guia da EN16.

Curso de Gestão Pública na Administração Local (GEPAL): Decorreu de setembro a março de 2023 em horário de trabalho. Dirigido aos titulares de cargos dirigentes da Administração Local. Esta formação teve dois objetivos principais: promover a melhoria das competências técnicas e gestórias exigidas aos titulares dos cargos de direção intermédia, de acordo com os parâmetros da nova gestão pública, transmitindo conhecimentos em áreas chave relacionadas com a inovação, a qualidade, a gestão por objetivos e a orientação para os resultados; e consolidar a responsabilidade funcional e apoiar a construção de um modelo de liderança mobilizadora.

EMBAIXADORES G3 – Formação Profissional – ADRIMAG: Esta ação de capacitação, decorreu de 14 a 29 de março e teve como destinatários os técnicos superiores de turismo dos sete municípios que integram o grupo de trabalho da CETS (Carta Europeia do Turismo Sustentável) e respetivos agentes locais ligados, direta ou indiretamente, ao setor do turismo sustentável. A principal finalidade deste plano curricular e da respetiva capacitação foi dotar os participantes da ação de competências necessárias que lhes permitam descobrir uma nova forma de encarar o turismo, a cultura e a ciência no seu território. Pretende-se, ainda, que os participantes reconheçam a importância do conhecimento e da interpretação do património, enquanto ferramentas essenciais numa estratégia de valorização, promoção e desenvolvimento territorial. As principais atividades (teóricas e práticas) consistiram na capacitação de “embaixadores” na área da geoconservação, geoeducação e geoturismo; no conhecimento das áreas classificadas ou protegidas e os seus valores distintivos; na sensibilização e promoção para a conservação do património natural e cultural (tangível e intangível); na promoção da sustentabilidade da utilização dos recursos, da maximização da qualidade da experiência turística e da prossecução do desenvolvimento local; e na capacitação para organização de atividades diversificadas de interpretação do património local ajustadas aos objetivos e aos destinatários, utilizando estratégias e os respetivos requisitos humanos e materiais necessários à sua implementação. A



formação prática ocorreu nos sete municípios com interpretação das temáticas visitadas nos tópicos acima mencionados.

Ação social e saúde

Com a descentralização de competências da administração direta e indireta do Estado para as autarquias locais em matéria da Ação Social (Lei n.º 50/2018 de 16 de agosto), o MSV passou a assumir competências em matéria do Serviço de Atendimento e de Acompanhamento Social (SAAS) desde 01-06-2023.

No âmbito do acompanhamento às famílias foram realizados 847 atendimentos nas freguesias, 414 atendimentos no espaço do atendimento integrado na sede do concelho e 601 visitas domiciliárias.

No ano 2023 foram atribuídos 6.673 euros em apoios eventuais às famílias mais vulneráveis do concelho.


II Semana da Pessoa Idosa: O Município de Sever do Vouga no ano 2023 realizou novamente a semana da pessoa idosa com um conjunto de iniciativas variadas entre as quais o II Congresso do Envelhecimento Saudável, workshops variados, desfolhada, desporto, animação, etc.



CLAIM: No âmbito de Protocolo entre o Alto Comissariado para as Migrações, IP e o Município de Sever do Vouga continua em funcionamento o CLAIM de Sever do Vouga. Durante o ano 2023 realizaram-se 78 atendimentos, dos quais 62 foram registados na plataforma do Alto Comissariado para as migrações.

Gabinete de Atendimento à Vítima: No decurso do ano 2023, o Gabinete de Atendimento à Vítima de Sever do Vouga acompanhou 8 pessoas vítimas de Violência Doméstica. No âmbito das suas competências realizou 54 atendimentos presenciais, 19 não presenciais.

Estratégia de Habitação Local: Durante o ano 2023 deu-se continuidade ao trabalho no âmbito da Estratégia local de habitação com o objetivo de em março de 2026, conseguirmos ter concluído a reabilitação de vários imóveis propriedade do município, aumentando assim, a



capacidade de resposta de habitação social. Deu-se ainda, continuidade ao trabalho de acompanhamento dos beneficiários diretos.

Dia Mundial para a Igualdade: No ano 2023 foram distribuídos cerca de 3000 individuais para refeições nos restaurantes, padarias e cantinas escolares da comunidade educativa no âmbito do dia Municipal para a igualdade (24/10/2023).

Apoio o arrendamento: Durante o ano 2023 foram apoiados no âmbito do apoio ao arrendamento jovem 13 pessoas (porta 65). No âmbito do regulamento municipal de apoio ao arrendamento foram apoiadas 13 famílias do concelho.

Habitação Solidária / JUST a Change: No ano 2023 o projeto Habitação Solidária em colaboração com os investidores sociais, nomeadamente o Município de Sever do Vouga, realizaram a reabilitação de 4 habitações de famílias mais vulneráveis. Estiveram envolvidos neste projeto de reabilitação 25 voluntários.

Incentivo à Natalidade: Durante o ano 2023 foram atribuídos 60 incentivos à natalidade às crianças do concelho.

Cabaz de Natal 2023: O Serviço de Ação Social e Saúde realizou mais uma vez a iniciativa Cabaz de Natal. Foram apoiadas 155 famílias (339 pessoas das quais 107 eram crianças). Colaboram com esta iniciativa 29 entidades, entre as quais empresas, instituições e outras entidades.

Distinção do observatório das Autarquias Familiarmente Responsáveis 2023: O Município de Sever do Vouga recebeu pelo 8º ano consecutivo a bandeira de autarquia + familiarmente responsável. Esta distinção é atribuída pelo Observatório das Autarquias Familiarmente Responsáveis às autarquias que se distinguem pelo seu trabalho ao nível das políticas de apoio às famílias.


Psicologia

Durante o ano 2023, o Serviço de Psicologia participou nas seguintes iniciativas:

Intervenção Psicológica Individual:

Realização de 309 de atendimentos (sessões de acompanhamento psicológico e/ou atendimentos a encarregados de educação e outros técnicos).

Rede de Intervenção na Violência Doméstica de Sever do Vouga



Membro da Restrita;

Reuniões de trabalho com os técnicos das entidades – modalidade restrita;

Planificação e realização da atividade:

- Dia Municipal para a Igualdade (24 de outubro de 2023) Realização de desenhos, sobre a igualdade, pel@s jovens do Ensino Secundário e posterior exposição na CPCJ/ Serviço de Ação Social e Saúde do MSV, bem como distribuição de individuais e *flyers* com os respetivos desenhos, pelas escolas e espaços de restauração do concelho (atividade realizada em parceria com a CPCJ de Sever do Vouga).

Comissão de Proteção de Crianças e Jovens de Sever do Vouga

Representante do MSV e Presidente da CPCJ de Sever do Vouga - afetação de 15h semanais;

Receção e emissão de expediente, gestão e cogestão processual, atendimentos e visitas domiciliárias e respetivo registo, atualização e submissão de informação na aplicação, preparação e realização das reuniões ordinárias e extraordinárias (Comissões Alargada e Restrita);

Realização e submissão de relatório semestral 2023;

Realização e submissão de relatório de atividades 2023 e plano de atividades 2024;

Reuniões de trabalho com entidades parceiras (EPA, AESV, CAFAP – Raio de sol para Todos, Biblioteca Municipal de Sever do Vouga);

Formação;

Atividades da CPCJ realizadas em 2023:

- 33º Aniversário sobre a Convenção dos Direitos da Criança (20 de novembro): Estendal dos Direitos: Distribuição de folheto com os 10 Princípios consagrados na Declaração sobre os Direitos da Criança, por todas as crianças do concelho (estabelecimentos de ensino público). Afixação de cartazes nos Estabelecimentos de Ensino do Agrupamento de Escolas de Sever do Vouga e IPSS's com resposta aos níveis da infância e juventude, GNR de Sever do Vouga, Centro de Saúde e respetivas Extensões, Juntas e Uniões de Freguesia e edifícios municipais. Divulgação nas redes sociais. Realização de trabalhos alusivos à temática, pelos alunos do 1º CEB e exposição dos mesmos no CAE de Sever do Vouga. Dramatização da peça de teatro, pelo Grupo de Teatro Juvenil da Severi.
- Dia Mundial para a Igualdade: Realização de desenhos, sobre a igualdade, pel@s crianças do EPE e posterior exposição na CPCJ/ Serviço de Ação Social e Saúde do Município de Sever do Vouga, bem como distribuição de individuais e *flyers* com os respetivos desenhos, pelas escolas e espaços de restauração do concelho.

- Mês de abril - Prevenção dos Maus-Tratos: Laço azul, em tecido, de pequenas dimensões, realizado pelos utentes das IPSS'S concelhias, e posterior distribuição pelas crianças/jovens dos estabelecimentos de ensino público e privado, bem como pela comunidade (disponível na Escola Sede de Agrupamento e Edifícios Municipais). Laço azul humano - crianças dos estabelecimentos públicos e privados do concelho; comunidade e atletas 33.º Aniversário sobre a Convenção dos Direitos da Criança (20 de novembro) - Estendal dos Direitos - Distribuição de folheto com os 10 Princípios consagrados na Declaração sobre os Direitos da Criança e de um lápis com uma frase motivacional, por todas as crianças do concelho (níveis de ensino e estabelecimentos de ensino público e privado); afixação de cartazes nos Estabelecimentos de Ensino do Agrupamento de Escolas de Sever do Vouga e IPSS's com resposta aos níveis da infância e juventude, GNR de Sever do Vouga, Centro de Saúde e respetivas Extensões, Juntas e Uniões de Freguesia e edifícios municipais e divulgação nas redes sociais;
- Dia Municipal para a Igualdade: Realização de desenhos, sobre a igualdade, pel@s jovens do Ensino Secundário e posterior exposição na CPCJ/ Serviço de Ação Social e Saúde do MSV, distribuição de individuais e *flyers* com os respetivos desenhos, pelas escolas e espaços de restauração do concelho;
- Dia Europeu para a Proteção das Crianças contra a Exploração Sexual e o Abuso Sexual (18 de novembro) - Divulgação de vídeo alusivo à temática, nas redes sociais e no site do AESV, para breves reflexões; Divulgação do folheto informativo disponibilizado pelo Concelho da Europa.
- "Uma Aventura no Parque": Realização de atividades direcionadas às crianças do 2º CEB do AESV, por forma a disseminar a CPCJ, em articulação com O Gabinete de Desporto do Município de Sever do Vouga e com o apoio da Junta de Freguesia de Sever do Vouga e do CLDS 4G, bem como dos estabelecimentos de restauração (fornecimento de lanche).

CLAIM Sever do Vouga (Centro Local de Apoio à Integração de Migrantes)

Atendimento presencial e não presencial de migrantes, registo na plataforma e auxílio nos processos SEF, através da plataforma SAPA e formação.

Outras atividades:

Colaboração nas atividades de cariz social, nomeadamente **Cabaz de Natal** – planeamento, preparação e distribuição.



Handwritten signatures in blue ink, including the name 'Eliana Botelho' and several other illegible signatures.

CULTURA

Biblioteca

Durante o ano 2023, realizaram-se na Biblioteca Municipal as seguintes atividades:

11 de março | Comemoração do Dia Mundial da Árvore

Workshop “Forest Therapy”, baseado no livro “Ngura: Floresta de Cura” orientado por Milene Domingues, dirigido ao público em geral. | 15 pessoas

15 de abril | Comemoração do Dia Internacional do Livro Infantil

Inauguração da Exposição de Ilustração dos originais do livro “Noa” de Susana Cardoso Ferreira & Raquel Costa (Prémio White Raven 2021 & Prémio de Literatura para a Infância 2022) | 45 pessoas

Oficina de Escrita Criativa “Diz-me do que gostas e dir-te-ei quem és! E tu o que preferes?” por Susana Ferreira dirigida a famílias com crianças a partir dos 8 anos de idade. | 15 pessoas

Oficina de Ilustração, “Como se constrói uma caixa de afetos?,” por Raquel Costa, dirigida a famílias com crianças a partir dos 8 anos de idade. | 15 pessoas

3 de junho | Comemoração do Dia Mundial da Criança

Espectáculo “Ovo”, pelo Som do Algodão, dirigido a famílias com crianças até aos 6 anos de idade. | 40 pessoas

25, 26 e 29 de julho | Comemoração do Aniversário da BMSV

Sessão de contos “Alla hu Akbar”, por Clara Haddad dirigida ao público em geral | 65 pessoas

“Workshop de Dança Oriental”, por Ana Isabel Silva Vieira, dirigido a jovens dos 12 aos 15 anos. | 20 pessoas

Biblioteca de Pijama | Atividade Noturna dirigida a jovens dos 12 aos 15 anos | 17 pessoas

“Workshop de Manipulação de Marionetas e Objetos”, por Rui Queirós de Matos, dirigido a famílias. | 15 pessoas

28 de outubro | Comemoração do Dia das Bruxas

Espetáculo “Truques e Travessuras”, por Rui Jorge Ramos, dirigido a famílias com crianças a partir dos 5 anos. | 31 pessoas

11 de novembro | Comemoração do Dia de S. Martinho

“Magusto Literário” | Sessão De Contos Tradicionais por Mariana Machado, seguido de Magusto / convívio dirigido ao público sénior. | 108 pessoas

Realizadas **5 Apresentação de livros» 284 pessoas e 4 Palestras sobre diversas temáticas» 173 pessoas**

Centro das Artes e do Espetáculo

Durante o ano 2023, o Centro de Artes e do Espetáculo de Sever do Vouga acolheu diversas atividades distribuídas pelas áreas artísticas do cinema, teatro, música, performance, dança, mediação cultural e artística e outras, conforme se segue:

Fevereiro

- Do vento e do rio laboratório de palco CAE
- António Zambujo
- Festival Camélias – Exposição
- Café-concerto camélias

Março

- Lar doce lar
- Desengano da rotina

Abril

- HERMAN JOSÉ Banda U M Pessegueirense
- NOS TRILHOS DA N16

Maiο

- PÉS NA SERRA Orquestra Proxim'ldade



Handwritten signatures in blue ink, including the name Mariana Machado.

- TEATRO SEVERI O primeiro milho...

Junho

- PEDRO ABRUNHOSA (Solo)
- CLDS Proxim' Idade Mágica
- ARMAB F Severense convida...
- PENTAGRAMA Encerramento Escolar
- A MINHA ALDEIA SEVERI - comunidade

Julho

- SEVERI - Juvenil Rótulos são para as latas
- APCDI - CRECHE Michey e Minnie
- APCDI - CATL Super Mário

Setembro

- LULA PENA

Outubro

- B FACHADA

Novembro

- TEATRO SEVERI O primeiro milho...
- RÓTULOS SÃO PARA AS LATASSEVERI - CPCJ
- A MINHA ALDEIA Severi + USR
- Aniversário CAE
- Workshop – Tricô

Dezembro

- TEATRO DO VESTIDO Naquele dia...
- Teatro Do Vestido (sessão escolar)
- Naquele Dia Não Passou na Televisão
- NÃO ESPERES MAIS FAZ HOJEAPCDI
- TRADIÇÃO DE NATAL APCDI - CRECHE
- VITÓRIA VITÓRIA APCDI - CATL



- FILARMÓNICA SEVERENSE CONCERTO DE NATAL
- FESTAS DE NATAL PARQUE DOS TALENTOS
- CONCERTO DA JOBRA Coro e Orquestra
- FESTA DO NATAL CORAL DOS ALUNOS DO 1ºCEB
- AUDIÇÃO DE NATAL Escola Música FS

Museu

Em 2023 registaram-se **1419 visitantes em 266 visitas** e 23 pedidos de Informação ao Centro de Documentação.

Durante o ano 2023, registaram-se as seguintes parcerias institucionais:

- Conclusão da candidatura “Cultura entre Pontes”, em parceria com os Municípios de Oliveira de Frades, São Pedro do Sul e Vouzela, ao Aviso “Programação Cultural em Rede” do Centro2020, da qual somos líder.
- Continuação dos trabalhos de execução da MEG: Rota de Megalitismo de Viseu Dão Lafões e Sever do Vouga, com os Municípios da CIM Viseu-Dão Lafões, que é a entidade líder.
- CLDS+ Proxim’Idade: Colaboração em diversas ações para diferentes públicos.
- Representação no Congresso da Secção Portuguesa das Rotas Europeias do Património Industrial (da qual faz parte do Roteiro de Minas).
- Representação na Assembleia Geral da Federação Portuguesa do Caminho de Santiago.
- Representação no Encontro Anual dos Parceiros do Roteiro das Minas e Pontos de Interesse Geológico e Mineiro. Apresentada comunicação sobre as Minas do Braçal.
- CERCIAG: Acolhimento de formanda para formação em contexto de trabalho
- Grupo de Trabalho dos Museus da CIRA: Preparação de Aveiro 2024 – Capital Nacional da Cultura
- Visita de Estudo aos Parceiros Museu Mineiro de S. Pedro da Cova, Ecomuseu do Barroso – Minas da Borralha e Ecomuseu de Ribeira de Pena – Núcleo do Volfrâmio.
- Participação na ação de Capacitação dos técnicos dos Museus da região Centro, promovida pela DRCC em vista ao financiamento do Centro 2030.
- Representação no I Fórum Internacional do Peregrino de Santiago organizado pela Federação Portuguesa do Caminho de Santiago
- Representação no Congresso da Secção Portuguesa do Comité Internacional de Museus (ICOM).



Claro Richardo



Relativamente a serviços educativos e a mediação cultural, durante o ano 2023 registou-se o seguinte:

- Manutenção do Sítio na Internet do Museu (www.mm-sever.pt).
- Divulgação de conteúdos para o Guia de Recursos Educativos do Roteiro das Minas e Pontos de Interesse Geológico e Mineiro de Portugal (www.mm-sever.pt/educa).
- Elaboração de conteúdos para a rubrica “Foto Memória” do Terras de Sever, Boletim Municipal.
- Colaboração com a ADRIMAG e Arouca Geopark na visita de campo ao Museu e às Minas do Braçal dos formandos da Ação de Capacitação “Embaixadores 3G – Geoturismo, Geoeducação, Geoconservação”.

As iniciativas promovidas pelo Museu Municipal ao longo do ano 2023 foram as seguintes:

- **Exposição “Recantos e Encantos de Sever do Vouga**

Data: 18 Mar. – 28 Jul.

Local: Gare Paradela (Ecopista do Vouga)

- **Homenagem ao Eng. João de Oliveira Vidal**

Data: 2 de Abril

Local: Museu Municipal

Participantes: 36

Inserida na Semana dos Parceiros do Roteiro de Minas e Pontos de Interesse Geológico e Mineiros de Portugal.

+ info em <https://bit.ly/3o6U7Wp>

- **Pelas entranhas da Terra, a herança das Minas do Braçal**

Data: 16 de abril

Local: Minas do Braçal

Participantes: 15

Atividade inserida na Semana Nacional À descoberta do Turismo Industrial. Em parceria com Desafios – Desporto e Aventura.

- **Exposição “O Foral de Sever”**

Datas: 21 Abr. – 16 Mai.



+ info em <https://bit.ly/3KZ7OOY>

▪ **Exposição “Vestígios de Memória”, de José Pereira**

Data: 18 Mai. – 31 Dez.

+ info em <https://bit.ly/3CiHaMS>

▪ **7º Aniversário do Museu**

Data: 18 de Maio

Participantes: 33

+ info em <https://bit.ly/3oY5Asi>

▪ **Noite Europeia dos Museus**

Data: 19 e 20 de Maio

Participantes: 26

Actividade inserida no 7º Aniversário.

▪ **Visitas Guiadas às Minas do Braçal e Malhada**

17/18 Jun.; 29/30 Jul.; 26/27 Ago.; 23/24 Set.

170 participantes de 23 concelhos.

Parceria com a Liga dos Amigos do Folharido e Braçal. Iniciativa inserida no Roteiro das Minas e Pontos de Interesse Geológico e Mineiro e na Rede Portuguesa de Turismo Industrial.

+ info em <https://www.mm-sever.pt/minas2023/>

▪ **Candidatura: Cultura entre Pontes**

Data de Início: 17/06/2021

Data de Conclusão: 16/12/2022 (após reprogramação)

Estado de Execução: 100% de Execução física. 100% de Execução financeira.

Data-limite de Execução: 31/01/2023 (após reprogramação)

Aguarda pagamento do saldo final.

DESPORTO E TEMPOS LIVRES

A aposta no Desporto tem sido crescente por parte MSV, com a criação de vários programas de exercício físico e atividades desportivas para todas as idades.

O Desporto Municipal deverá ser, cada vez mais, olhado como um dos pilares do sucesso autárquico. Este promove a coesão social, hábitos de vida saudável, ajuda na redução de doenças e, conseqüentemente, no investimento em saúde e medicamentos.

Nesse sentido, foram diversas as atividades desenvolvidas pelo Gabinete de Desporto, em parceria com a área da Educação, Turismo, Associativismo e/ou Juventude. Enumeram-se abaixo, todas as atividades desenvolvidas ao longo do ano e que retratam aquilo que é a aposta no Desporto Municipal.

- **A(concelho-te) a mexer!** – Exercício físico sénior realizado em todas as freguesias, duas vezes por semana, com a deslocação de um dos Técnicos de Desporto do Município às freguesias para a lecionação destas aulas;



- **Pequenos em Movimento** – Exercício físico em todos os Jardins de Infância do concelho, uma vez por semana, lecionado por um Técnico de Desporto do Município;
- **Campo de Férias Desportivas** – Campo de Férias para crianças com idades compreendidas entre os 6 e os 14 anos de idades no mês de agosto e princípio de setembro;
- **Torneio Interfreguesias Sénior** – Torneio de futebol de 5, inserido na Feira Nacional do Mirtilo, para a população com 35 anos ou mais de idades no escalão masculino. No escalão feminino, as atletas deverão ter 15 anos ou mais. O torneio tem a duração de um fim-de-semana;

- **Orienta-te** – Prova de orientação com recurso a registo fotográfico nas várias freguesias do concelho;
- **Plogging Challenge Portugal** – Atividade de recolha de lixo com a participação de todos os ciclos de ensino (pré-escolar até ao secundário) por vários percursos previamente definidos;




- **Uma aventura no Parque** – Prova de orientação no Parque Urbano da Vila direcionado para as crianças acompanhadas pela CPCJ
- **I Passeio BTT** – Prova de bicicletas todo o terreno realizado nos vários caminhos florestais do concelho.
- **Manhãs no Parque Urbano** – Programa de exercício físico, com a duração de 1 mês, sendo as atividades realizadas aos domingos e orientadas pelas várias associações/clubes do concelho;

DESENVOLVIMENTO ECONÓMICO

Durante 2023, O Vougapark realizou um conjunto de iniciativas, em parceria com outras entidades, focadas em diversas áreas de interesse para os projetos que se encontram no ecossistema Vougapark.

Lançamento da VIII Edição do concurso de ideias 'Lança o Teu Futuro!'

No final do ano, em novembro 2022, aconteceu o lançamento de mais uma edição do Concurso de Ideias 'Lança o teu futuro!'.



Este concurso tem vindo a ser uma aposta estratégica do Município de Sever do Vouga, sendo promovido pelo Vougapark, e contando ainda com o apoio da Escola Profissional de Aveiro, e Agrupamento de Escolas de Sever do Vouga.

Nesta edição 2023, o Programa de Empreendedorismo e Capacitação contou com um conjunto de 6 módulos imprescindíveis ao desenvolvimento e maturação das ideias de negócio. O evento final decorreu em maio, onde as ideias apresentarão o seu PITCH a um painel de peritos com experiência em diferentes áreas de negócio.

Neste concurso, pretende-se que os empreendedores adquiram conhecimentos e desenvolvam importantes capacidades para que consigam transformar as ideias em negócios sustentáveis, impulsionando-se e fomentando-se uma cultura de empreendedorismo em Sever do Vouga.

Participação no Encontro Nacional de Incubadoras

O Encontro Nacional de Incubadoras de 2023 realizou-se em março. Durante o Encontro, debateram-se tendências na internacionalização e na inovação sobre diversas perspetivas, tendo o financiamento também tido um papel de destaque, nomeadamente num painel dedicado ao efeito, e ainda complementado por uma intervenção da CEO da Portugal Ventures, que fez uma abordagem das tendências de investimento.

Participação no Techdays

Decorreu em abril mais uma Edição do *Techdays*, no qual o Vougapark participou enquanto expositor, e no qual foi apresentada uma mostra do potencial tecnológico da região. Este é um evento dedicado à tecnologia e inovação, que procura estabelecer-se como um acontecimento de referência a nível nacional. Esta edição contou com diversas conferências a decorrer durante os três dias do programa, onde foram debatidos diversos temas relevantes no panorama atual, desde os novos modelos de governação de cidades inteligentes, à transformação digital na indústria, passando pelo 5G, competências do futuro e arte aliada à tecnologia. O evento contou com oradores de referência nacional e internacional das áreas académicas, artísticas, empresariais e governativa.

Candidaturas Aprovadas em 2023:

- **EmpreendeXXI** – 30 análises de projetos empreendedores, não contando com as reanálises. A medida empreende XXI consiste num apoio à criação e desenvolvimento de novos projetos empresariais por pessoas inscritas no IAFP. Prevê as seguintes

medidas cumuláveis entre si: tais como, o apoio financeiro ao investimento elegível para a criação de empresas; apoio financeiro à criação do próprio emprego; formação profissional adequada à criação de empresas e do próprio emprego, sempre que necessário; mentoria e consultoria especializada na área do empreendedorismo para reforço de competências e para a estruturação e consolidação do projeto; possibilidade de instalação em incubadoras, sempre que necessário.

- **Os Vales para Incubadoras e Aceleradoras:** São apoios financeiros, de montantes entre 30 mil euros e 150mil euros, que procuram criar condições para que as incubadoras e aceleradoras possam investir no desenvolvimento do seu talento e capacidade tecnológica de modo a melhor e apoiar as *startups* incubadas.

Elvira Pacheco
19
~~ASL~~
Bulhão
R. J. S.
A



Capítulo IV. ANÁLISE ORÇAMENTAL

A contabilidade orçamental, regulada na NCP 26, visa permitir um registo pormenorizado de todo o processo orçamental. O presente capítulo é composto por uma análise da execução do orçamento da receita e da despesa do ano de 2023.

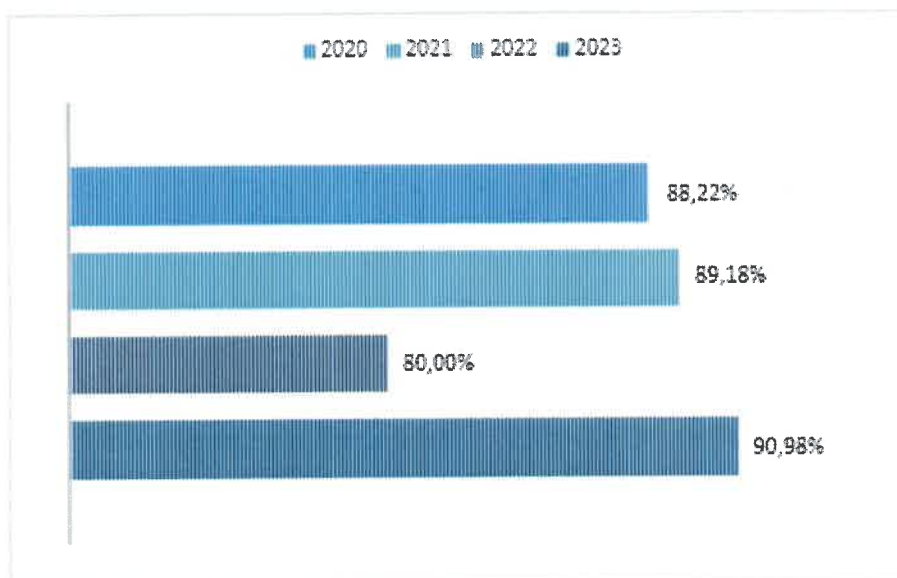
DEMONSTRAÇÃO DE EXECUÇÃO ORÇAMENTAL

Execução orçamental da receita

O mapa da Demonstração de Execução Orçamental da Receita dá a conhecer todas as fases da execução orçamental da receita desde a previsão, à liquidação, recebimentos e reembolsos e restituições, e ainda receitas para cobrar em períodos seguintes. Permite obter uma visão do comportamento da receita ao longo do ano.

A taxa de execução da receita em 2023 foi de 90,98%, percentagem bastante favorável em comparação com o ano anterior onde só se tinha atingido os 80%. Esta percentagem é consequência da excelente execução das receitas correntes (104,05%) e das outras receitas (104,03%).

Gráfico 4 -Evolução da taxa de execução da receita (2020-2023)



Receita corrente

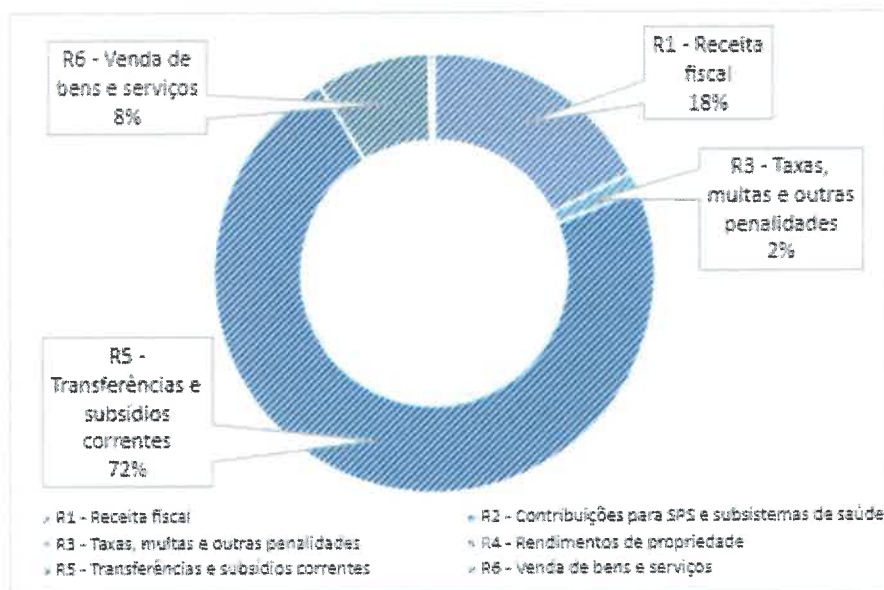
A receita corrente cobrada líquida foi de 10,2 milhões de euros, com uma variação positiva de cerca de 807 mil euros (8,58%).

Elisário Machado




Em 2023, as receitas correntes apresentaram a seguinte estrutura:

Gráfico 5 - Estrutura da Receita Corrente (2023)



Quadro 9 - Variação das receitas correntes (2022-2023)


Receitas Correntes	2022	2023	Varição
R1 - Receita fiscal	1 767 564,73	1 792 398,83	24 834,10
R2 - Contribuições para SPS e subsistemas de saúde	0,00	0,00	0,00
R3 - Taxas, multas e outras penalidades	143 286,61	146 411,08	3 124,47
R4 - Rendimentos de propriedade	820,80	347,13	-473,67
R5 - Transferências e subsídios correntes	6 814 084,45	7 391 706,15	577 621,70
R6 - Venda de bens e serviços	636 411,88	851 223,01	214 811,13
R7 - Outras receitas correntes	47 907,44	35 199,30	-12 708,14
Total Receitas Correntes	9 410 075,91	10 217 285,50	807 209,59

Analisando a variação das receitas correntes face ao ano anterior (Quadro 9), verifica-se que o aumento de **807 mil euros** foi desencadeado, essencialmente pelos aumentos inerentes à Receita Fiscal, Transferências e subsídios correntes e Vendas de bens e serviços.

A **Receita fiscal** apresenta uma variação positiva de cerca de 25 mil euros correspondente ao aumento inerente aos Impostos Diretos relativos a Imposto único de circulação e Imposto municipal sobre as transações onerosas de imóveis

As **Transferências e subsídios correntes**, principal rubrica das receitas correntes com um peso de 72% do seu total, aumentaram cerca de 577 mil euros face ao ano anterior. Esta variação ocorreu, essencialmente, devido ao aumento de 80% da rubrica de Estado - Participação comunitária em projetos cofinanciados.

Elvira Pacheco



Na **Venda de bens e serviços** verificou-se um aumento de cerca de 215 mil euros face ao ano anterior, o que representa uma variação de 25,24%. Esta variação surge do aumento das rubricas **Serviços**, nomeadamente, **Serviços Sociais, Recreativos, Culturais e Desportivos** (87,05%), **Cemitérios** (87,89%) e **Parques de Estacionamento** (26,53%).

Nos últimos anos tem-se verificado um crescimento das receitas correntes (Quadro 10).

Quadro 10 - Estrutura da Receita Corrente (2020-2023)

Estrutura da Receita	2020	2021	2022	2023
Receitas correntes	7 830 393,51	7 903 070,57	9 410 075,91	10 217 285,50

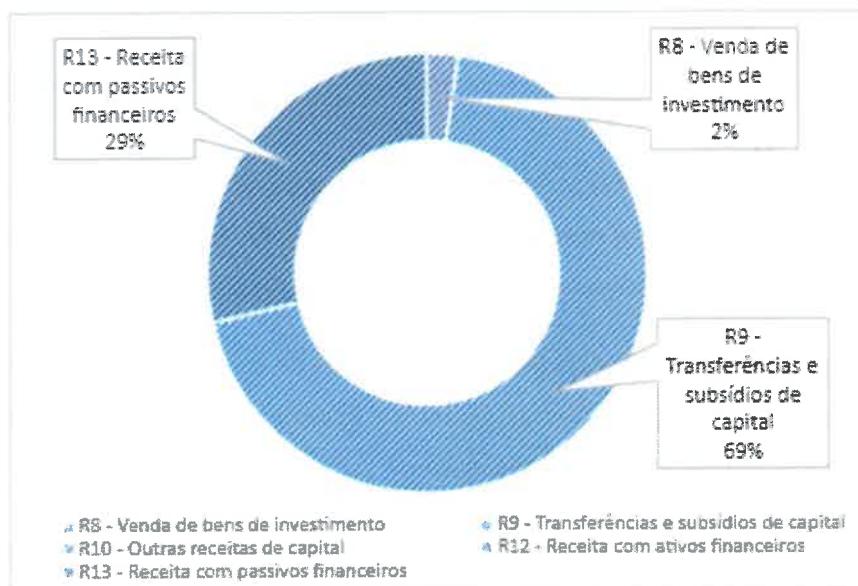
Espera-se que em 2024 a receita corrente atinja o valor de 11 milhões de euros, valor acima do executado em 2023 em cerca de 870 mil euros. Se a previsão se concretizar a receita corrente terá um aumento de 8%.

Receita de capital

A receita de capital cobrada líquida em 2023 foi de 1,6 milhões de euros, o que representa uma variação positiva e significativa de 836 mil euros, face ao ano anterior (107,22%).

Em 2023, as receitas de capital apresentaram a seguinte estrutura:

Gráfico 6 - Estrutura da Receita de Capital (2023)



Quadro 11 - Evolução das Receitas de Capital (2022-2023)

Receitas de Capital	2022	2023	Variação
R8 - Venda de bens de investimento	30 120,00	37 840,30	7 720,30
R9 - Transferências e subsídios de capital	749 877,99	1 116 314,60	366 436,61
R10 - Outras receitas de capital	0,00	0,00	0,00
R12 - Receita com ativos financeiros	0,00	0,00	0,00
R13 - Receita com passivos financeiros	0,00	462 136,22	462 136,22
Total Receitas de Capital	779 997,99	1 616 291,12	836 293,13

Analisando a variação das receitas de capital face ao ano anterior (Quadro 11), verifica-se que o aumento de **836 mil euros** é justificado pela variação positiva inerente à rubrica de Transferências e subsídios de capital com um aumento de 32,83% face a 2022 e Receita com passivos financeiros relativa a Empréstimos a médio e longo prazo.

De 2020 a 2023, constataram-se variações positivas e negativas em receitas de capital (Quadro 11). De 2021 para 2022 verificou-se uma variação negativa provocada pela diminuição inerente ao artigo. 35º da Lei nº 73/2013, de 3 de setembro e diminuição de Fundos Comunitários. Já, comparando os exercícios de 2022 e 2023, verificou-se um aumento justificado pelo aumento dos montantes recebidos pelo Estado ao nível do Fundo de Equilíbrio Financeiro, Cooperação Técnica e Financeira e artigo. 35º da Lei nº 73/2013.

Quadro 12 - Evolução das receitas de capital (2020-2023)

Estrutura da Receita	2020	2021	2022	2023
Receitas de capital	1 831 858,08	3 785 666,66	779 997,99	1 616 291,12

Espera-se que em 2024, a receita de capital atinja valores acima dos 5 milhões de euros, valores muito superiores aos executados em 2023, consequência do impulso dado na execução dos fundos comunitários e à receita recebida do empréstimo contratualizado e já em execução.

Outras receitas

As outras receitas, em 2023, ascenderam a 2,26 milhões de euros, o que representa uma variação negativa de 1,19 milhões de euros face ao ano anterior.

Em 2023, as Outras Receitas apresentaram a seguinte estrutura:

Quadro 13 - Estrutura das Outras Receitas (2023)

Outras Receitas	Execução	%
R11 - Reposições não abatidas aos pagamentos	124 173,67	5,48%
R14 - Saldo da gerência anterior	2 143 747,32	94,52%
Totais	2 267 920,99	100,00%

Elisabete Machado

(Handwritten signatures and initials)

Quadro 14 - Evolução das Outras Receitas (2022-2023)

Outras Receitas	2022	2023	Variação
R11 - Reposições não abatidas aos pagamentos	11 843,42	124 173,67	112 330,25
R14 - Saldo da gerência anterior	3 453 890,84	2 143 747,32	-1 310 143,52
Total Outras Receitas	3 465 734,26	2 267 920,99	-1 197 813,27

Analisando a variação das Outras Receitas face ao ano anterior (Quadro 14) verifica-se que a diminuição de **1,19 milhões de euros** é justificada pela diminuição do saldo da rubrica relativa ao Saldo de Gerência Anterior.

O **Saldo da gerência anterior** diminuiu para 2,1 milhões de euros, e representa os saldos orçamentais transitados do ano anterior a serem utilizados no ano seguinte.

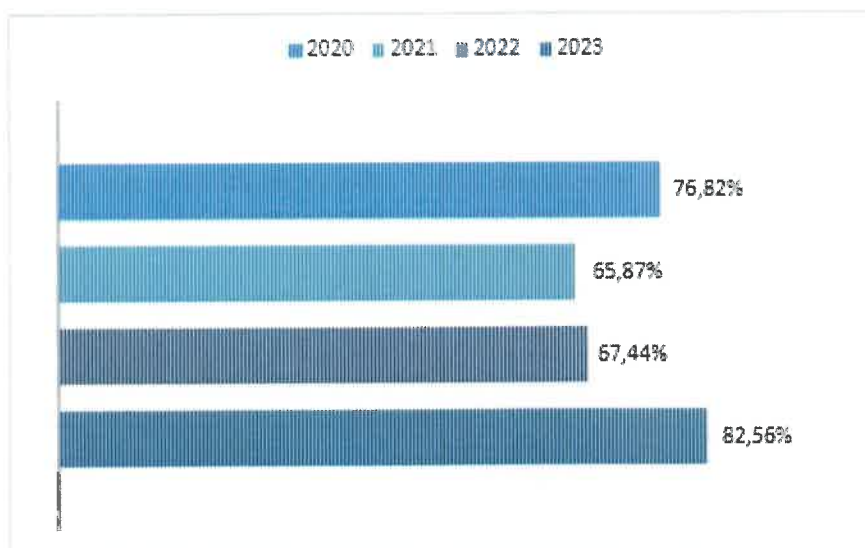
- Em 2024, prevê-se que esta classe de receitas irá novamente decrescer em consequência da redução do saldo da gerência, dado que é esta rubrica o seu grande suporte.

Execução orçamental da despesa

A taxa de execução da despesa atingiu os 82,56% com as despesas correntes a cumprir 88,64% do orçamentado e as de capital 69,70%.

Pelo Gráfico 7, conclui-se que a taxa de execução da despesa sofreu oscilações entre 2020 e 2023. Denota-se um aumento da execução das despesas correntes desde 2020 e uma diminuição das despesas de capital desde o mesmo período, tendo ocorrido uma variação positiva destas últimas no ano 2023 face aos anos anteriores.

Gráfico 7 - Evolução da taxa de execução da despesa (2020-2023)



Eltono Machado

[Handwritten signature]

[Handwritten signature]

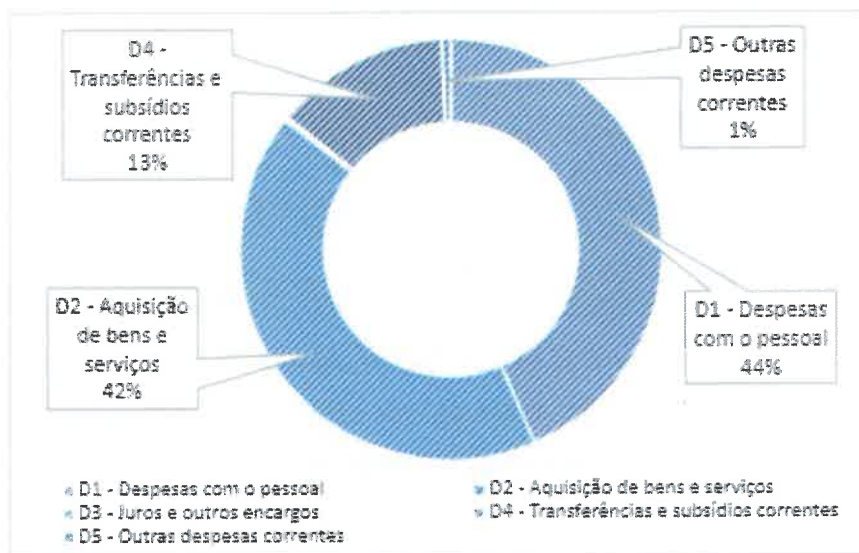
[Handwritten signature]

Despesa corrente

A despesa corrente líquida foi de 9,3 milhões de euros, com uma variação positiva de cerca de 979 mil de euros (11,73%).

Em 2023, as despesas correntes apresentaram a seguinte estrutura:

Gráfico 8 - Estrutura da despesa corrente (2023)



Quadro 15 - Evolução das Despesas Correntes (2022-2023)

Despesas correntes	2022	2023	Variação	%
D1 - Despesas com o pessoal	3 291 828,15	4 060 519,05	768 690,90	23,35%
D2 - Aquisição de bens e serviços	3 659 280,58	3 927 138,67	267 858,09	7,32%
D3 - Juros e outros encargos	17 447,81	24 960,79	7 512,98	43,06%
D4 - Transferências e subsídios correntes	1 323 189,17	1 256 544,34	-66 644,83	-5,04%
D5 - Outras despesas correntes	56 757,00	59 029,21	2 272,21	4,00%
Totais	8 348 502,71	9 328 192,06	979 689,35	11,73%

Analisando a variação das despesas correntes, verifica-se que estas sofreram um aumento de cerca de **979 mil euros** face a 2022 (11,73%), em resultado de variações positivas, essencialmente, em Despesas com o pessoal (23,35%) e Juros e outros encargos (43,06%).

As **Despesas com o pessoal**, com variação positiva em relação ao ano anterior, atingiram cerca de **4 milhões de euros**. As despesas com um peso mais representativo respeitam a Remunerações certas e permanentes de cerca de 3 milhões de euros, Abonos variáveis ou eventuais de 54,4 mil euros e Segurança Social na ordem dos 870 mil euros.

Os Juros e outros encargos apresentam um aumento de 43% resultado do início da cobrança de juros e outros encargos de empréstimos de médio e longo prazo.

Elcano Pacheco

[Handwritten signatures and initials]

Espera que em 2024, a execução global da despesa corrente seja acima dos 11 milhões de euros já com a introdução do saldo de gerência anterior, principalmente pelos aumentos previstos nas Despesas com o pessoal, na Aquisição de bens em serviços e nas Transferências e subsídios correntes.

No Quadro 16 são apresentadas as transferências correntes pelas principais rubricas ou tipos de entidades e a sua variação de 2020 a 2023.

Quadro 16 - Evolução das transferências correntes por tipo de entidade (2020-2023)

T. Corrente/Tipo de Entidade	2020	2021	2022	2023	Variação	%
Freguesias	378 582,77	590 386,83	589 940,28	567 652,55	-22 287,73	-3,78%
Associações de municípios	46 334,19	44 118,74	62 402,27	113 830,81	51 428,54	82,41%
Instituições sem fins lucrativos	309 449,43	424 474,48	552 017,06	463 486,61	-88 530,45	-16,04%
Famílias	83 347,57	99 726,33	113 279,56	104 674,37	-8 605,19	-7,60%
Outras entidades	7 500,00	0,00	5 550,00	6 900,00	1 350,00	24,32%
Totais	825 213,96	1 158 706,38	1 323 189,17	1 256 544,34	-66 644,83	-5,04%

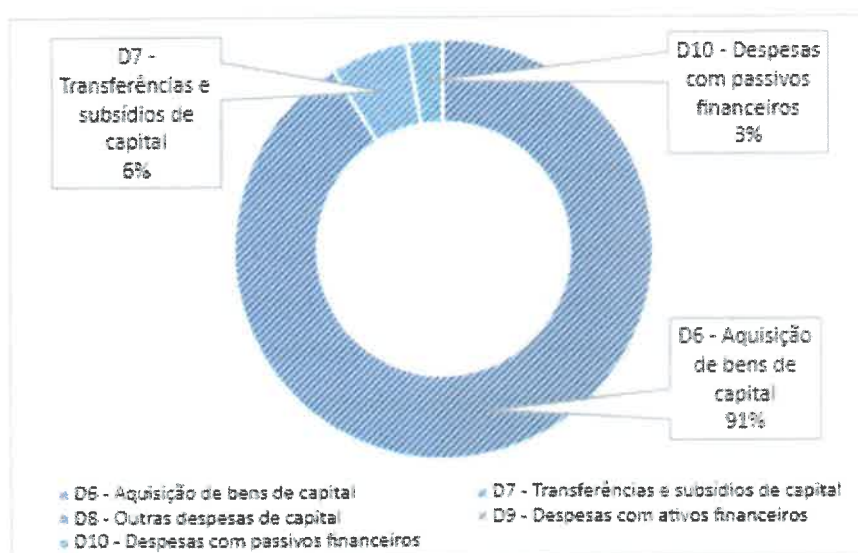
As transferências correntes para as Associações de municípios apresentam um aumento significativo face a 2022 (82,41%), resultado das transferências realizadas para a CIRA, sobretudo pela compensação anual da concessão do serviço público de transportes

Despesa de capital

A despesa de capital líquida foi de 3,4 milhões de euros, com uma variação negativa de 304 mil euros face a 2022 (9,63%).

Em 2023, as despesas de capital apresentaram a seguinte estrutura:

Gráfico 9 - Estrutura da despesa de capital (2023)



Quadro 17 – Evolução das despesas de capital (2023)

Despesa de Capital	2023
07 - Aquisição de bens de capital	3 164 984,09
08 - Transferências de capital	207 798,21
09 - Ativos financeiros	0,00
10 - Passivos financeiros	95 452,20
11 - Outras despesas de capital	0,00
Totais	3 468 234,50



Analisando a variação das despesas de capital, verifica-se que estas atingiram o valor de 3,4 milhões de euros, com um aumento de cerca de **304 mil euros de euros** face a 2022, em resultado da variação positiva em Aquisição de bens de capital de 56,68%.

As **Aquisição de bens de capital** sofreram um aumento, essencialmente pela variação ocorrida pelo aumento de aquisições de material de transporte, equipamentos e softwares informáticos, equipamento administrativo e equipamento básico.

As **Transferências e subsídios de capital** cifraram-se em 207 mil euros e incluem as transferências realizadas para as freguesias e instituições sem fins lucrativos.

Espera que em 2024 as despesas de capital aumentem de forma expressiva o seu valor e atinja o valor de 6,3 milhões de euros, resultado da realização de obras financiadas por receitas próprias, por fundos comunitários e pelo empréstimo contratualizado.

INDICADORES DE NATUREZA ORÇAMENTAL

Quadro 18 – Indicadores da estrutura da receita (2022-2023)

Indicadores da Estrutura da Receita	2022	2023	Varição
Receitas próprias/Receita total	25,27%	23,65%	-1,62%
Impostos locais/Receita total	17,33%	14,78%	-2,54%
Venda de bens de investimento/Receita	0,30%	0,32%	0,02%
Transferências/Receita total	74,14%	71,15%	-2,99%
Passivos financeiros/Receita total	0,00%	3,86%	3,86%

Quadro 19 – Indicadores da estrutura da receita e da despesa (2022-2023)

Indicadores da Estrutura da Receita Vs Estrutura da Despesa	2022	2023	Varição
Receita total/ Despesa total	139,89%	144,45%	4,56%
Receita corrente/Despesa corrente	149,25%	162,05%	12,80%
Receita capital/Despesa de capital	22,56%	46,75%	24,19%
Passivos financeiros/Despesa total	0,00%	4,73%	4,73%
Receitas próprias/Despesa total	8,49%	10,58%	2,09%
Impostos locais/Despesa total	18,11%	18,36%	0,25%

SALDO DA GERÊNCIA – ORÇAMENTAL

Nos Gráficos seguintes mostra-se a evolução do saldo de gerência nestes últimos anos e as grandezas que formam o seu valor.

[Handwritten signatures and initials in blue ink]

Gráfico 10 - Comparação das grandezas do saldo de gerência orçamental (2020-2023)

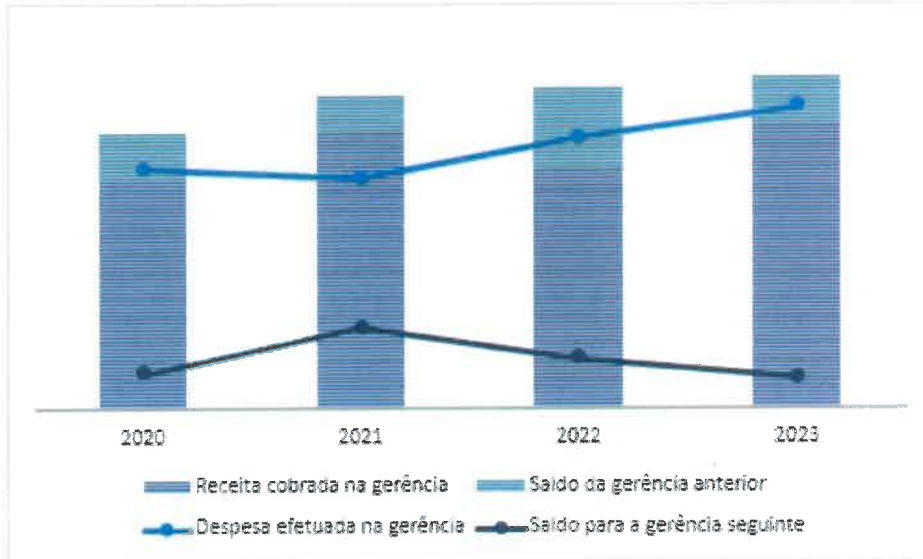
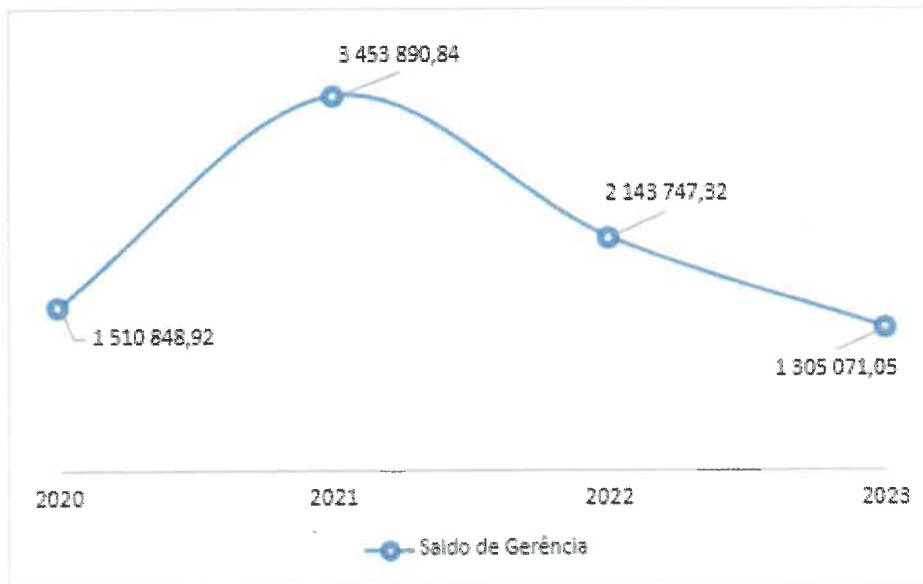


Gráfico 11 - Evolução do saldo de gerência orçamental (2020-2023)



EQUILÍBRIO ORÇAMENTAL

O princípio do equilíbrio orçamental estabelece que o orçamento deve prever os recursos necessários para cobrir todas as despesas e ainda que as receitas correntes devem ser pelo menos iguais às despesas correntes.

17

O município cumpriu com o equilíbrio orçamental nos termos do n.º 1 e n.º 2 e do artigo 40º, da Lei n.º 73/2013, de 3 de setembro de 2013 que aprovou o RFALEI uma vez que a receita corrente cobrada bruta, para além de ter financiado a despesa corrente e as amortizações médias previstas dos empréstimos de médio e longo prazo, ainda gerou 1,88 milhões de euros para pagamentos de despesas de capital (investimento).

[Handwritten signatures and initials]

Quadro 20 - Equilíbrio orçamental (2023)

Orçamento 2023	2023
Receita corrente bruta cobrada (1)	10 218 982,20
Integração do saldo da gerência anterior (2)	1 210 500,00
Despesa corrente paga (3)	9 328 192,06
Poupança Corrente (4) = (1) + (2) - (3)	2 101 290,14
Amortizações médias dos empréstimos de ML Prazo (5)	221 124,29
Equilíbrio Orçamental (6) = (4) - (5)	1 880 165,85

Contudo, verificou-se uma diminuição na poupança corrente em cerca de 172 mil euros (10,79%), gerada pelo aumento nas despesas correntes de 979 mil euros e pelo menor aumento nas receitas correntes de 807 mil euros.

Quadro 21 - Poupança corrente (2022-2023)

Poupança Corrente	2020	2021	2022	2023
Receitas correntes	7 830 393,51	7 903 070,57	9 410 075,91	10 217 285,50
Despesas correntes	5 849 287,24	6 305 012,80	8 348 502,71	9 328 192,06
Diferença (Poupança Corrente)	1 981 106,27	1 598 057,77	1 061 573,20	889 093,44

Elvira Machado

[Handwritten signatures and initials]

Capítulo V. ANÁLISE DA SITUAÇÃO ECONÓMICO-FINANCEIRA

BALANÇO

O Balanço tem como finalidade proporcionar informação sobre a posição financeira da entidade afetada pelos recursos económicos por ela controlados, pela forma como financia o seu ativo (estrutura financeira), pela sua liquidez e solvência, e pela sua capacidade de se adaptar às alterações da envolvente (mediata e imediata).

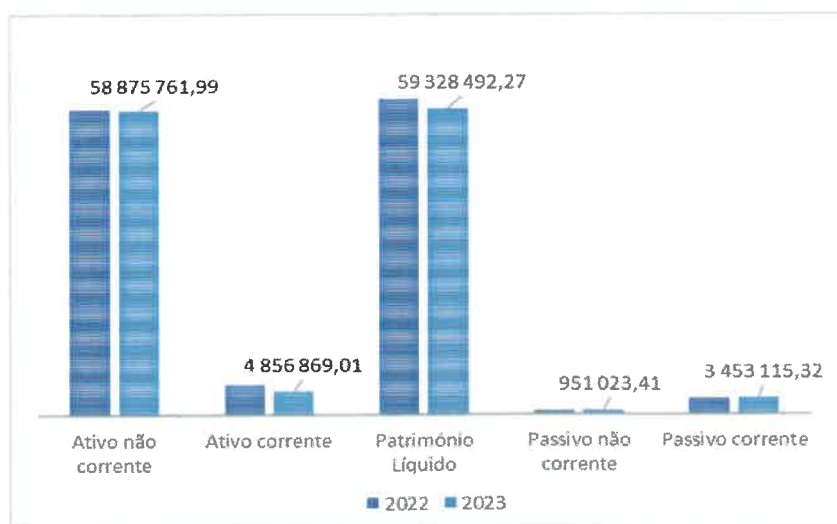
Quadro 22 – Estrutura do balanço (2022-2023)

Estrutura do balanço	2022	2023	Variação	%
Ativo não corrente	59 131 119,99	58 875 761,99	-255 358,00	-0,43%
Ativo corrente	5 969 728,34	4 856 869,01	-1 112 859,33	-18,64%
Património Líquido	61 238 792,19	59 328 492,27	-1 910 299,92	-3,12%
Passivo não corrente	662 444,89	951 023,41	288 578,52	43,56%
Passivo corrente	3 199 611,25	3 453 115,32	253 504,07	7,92%

Da análise à estrutura do Balanço, tem-se que as rubricas de Ativo não corrente e de Património líquido são aquelas que apresentam um maior saldo com 58,8 milhões de euros e 59,3 milhões de euros, respetivamente.

Comparativamente com o ano anterior, em 2023 verificou-se uma variação negativa nas rubricas de ativo, com destaque para o Ativo corrente (-19,39%). O Passivo não corrente apresenta-se como uma exceção ao referido anteriormente pela sua variação positiva de 43,56% face a 2022, assim como o Passivo corrente que apresenta uma variação positiva de 6,52%.

Gráfico 12 – Evolução da estrutura do balanço (2022-2023)



Elton Machado

[Handwritten signatures and initials]

Estrutura do ativo

O Ativo subdivide-se em ativo não corrente e ativo corrente.

Pela análise ao Quadro 23, verifica-se que os Ativos Fixos Tangíveis é a rubrica que representa um peso maior na estrutura do ativo não corrente (98,10%). A rubrica dos Ativos fixos Tangíveis incorpora bens de com substância física quer sejam de domínio público, quer privado que são detidos para uso na produção ou fornecimento de bens ou serviços, para alugar a terceiros, ou para fins administrativos e espera-se que sejam usados durante mais de um período de relato.

Quadro 23 – Ativo não corrente (2022-2023)

Ativo não corrente	2022	2023	Variação	%
Ativos fixos tangíveis	58 362 880,69	57 757 550,77	-605 329,92	-1,04%
Propriedades de investimento	0,00	343 041,54	343 041,54	0,00%
Ativos intangíveis	188 012,47	207 431,06	19 418,59	10,33%
Participações financeiras	327 744,50	327 744,50	0,00	0,00%
Outros ativos financeiros	560,00	560,00	0,00	0,00%
Outras contas a receber	251 922,33	239 434,12	-12 488,21	-4,96%
Totais	59 131 119,99	58 875 761,99	-255 358,00	-0,43%

Comparativamente com o ano 2022, verificaram-se variações pouco significativas na estrutura do ativo não corrente.

Quadro 24 - Ativo corrente (2022-2023)

Ativo corrente	2022	2023	Variação	%
Inventários	242 324,97	188 305,19	-54 019,78	-22,29%
Devedores por transferências e subsídios não reembolsáveis	572 410,37	1 192 263,32	619 852,95	108,29%
Cientes, contribuintes e utentes	-15 440,86	133 596,20	149 037,06	-965,21%
Estado e outros entes públicos	37 188,34	46 781,00	9 592,66	25,79%
Outras contas a receber	2 074 548,40	1 168 200,93	-906 347,47	-43,69%
Diferimentos	111 030,69	6 283,38	-104 747,31	-94,34%
Caixa e depósitos	2 947 666,43	2 121 438,99	-826 227,44	-28,03%
Totais	5 969 728,34	4 856 869,01	-1 112 859,33	-18,64%

A rubrica mais representativa na estrutura do ativo corrente, à semelhança do ano anterior, é Caixa e depósitos (42,27%).

Comparativamente com o ano 2022, verificou-se uma variação negativa na estrutura do ativo corrente de 18,64%, essencialmente devido às diminuições das rubricas de Diferimentos, Caixa e depósitos, Clientes, contribuintes e utentes e Estado e outros entes públicos.

Estrutura do património líquido

O Património líquido do MSV ascendeu, em 2023, a 59,3 milhões de euros.

O Quadro 25 evidencia a desagregação do Património líquido pelas contas que o representam. As rubricas que apresentam um peso mais significativo na estrutura do Património líquido são os Resultados transitados (35,29%) e o Capital (36,32%).

Quadro 25 – Património líquido (2022-2023)

Património Líquido	2022	2023	Variação	%
Património/Capital	21 783 209,23	21 783 209,23	0,00	0,00%
Reservas	1 391 276,48	1 391 276,48	0,00	0,00%
Resultados transitados	23 469 913,37	21 168 267,68	-2 301 645,69	-9,81%
Outras variações no património líquido	17 035 747,92	17 222 081,62	186 333,70	1,09%
Resultado líquido do período	-2 441 354,81	-2 236 342,74	205 012,07	-8,40%
Totais	61 238 792,19	59 328 492,27	-1 910 299,92	-3,12%

As Outras variações no património líquido ascendem a 17 milhões de euros e representam as verbas das transferências de capital realizadas por entidades externas, para financiamento de intervenções realizadas pelo município.

A estrutura do Património líquido apresenta ligeiras variações face a 2022.

Estrutura do passivo

O Quadro 26 evidencia a estrutura do Passivo não corrente e a sua variação negativa face a 2022 (43,56%). Verificou-se uma diminuição das Provisões em cerca de 73%, representadas por processos judiciais em curso cujo exfluxo e recurso financeiros deixou de ser previsível, e dos Financiamentos obtidos que sofreram uma variação positiva de 65,24%.

Quadro 26 - Passivo não corrente (2022-2023)

Passivo não corrente	2022	2023	Variação	%
Provisões	103 819,85	27 946,85	-75 873,00	-73,08%
Financiamentos obtidos	558 625,04	923 076,56	364 451,52	65,24%
Outras contas a pagar	0,00	0,00	0,00	0,00%
Totais	662 444,89	951 023,41	288 578,52	43,56%

A estrutura do Passivo corrente vem demonstrada no Quadro 27. Verifica-se uma variação positiva do Passivo corrente de 253,5 mil euros. As dívidas correntes de fornecedores diminuíram 21,62% face a 2022, o que representa cerca de 155 mil euros. À semelhança das dívidas correntes de fornecedores, as dívidas correntes fornecedores de investimentos também sofreram uma diminuição face ao ano anterior, na ordem dos 76,79%. Relativamente aos diferimentos, verificou-se um aumento significativo de 294,59%, em resultado de adiantamento de subsídio de capital com condições.

Quadro 27 - Passivo corrente (2022-2023)

Passivo corrente	2022	2023	Variação	%
Fornecedores	717 765,79	562 616,43	-155 149,36	-21,62%
Estado e outros entes públicos	85 064,37	102 200,06	17 135,69	20,14%
Financiamentos obtidos	102 502,05	104 734,55	2 232,50	2,18%
Fornecedores de investimentos	388 929,88	90 288,07	-298 641,81	-76,79%
Outras contas a pagar	1 687 668,17	1 734 332,27	46 664,10	2,77%
Diferimentos	217 680,99	858 943,94	641 262,95	294,59%
Totais	3 199 611,25	3 453 115,32	253 504,07	7,92%

DEMONSTRAÇÃO DOS RESULTADOS

O Quadro 28 apresenta a estrutura simplificada da Demonstração dos Resultados por natureza (DRn) e a sua variação face a 2022. Verifica-se um aumento quer nos rendimentos quer nos gastos, embora essa variação seja mais representativa nos rendimentos do período.

Quadro 28 – Estrutura simplificada da DRn (2022-2023)

Estrutura da Demonstração dos Resultados por Natureza	2022	2023	Variação	%
Rendimentos	8 890 422,32	11 058 448,68	2 168 026,36	24,39%
Gastos	12 660 859,91	13 294 791,42	633 931,51	5,01%
Totais	-3 770 437,59	-2 236 342,74	1 534 094,85	-68,60%

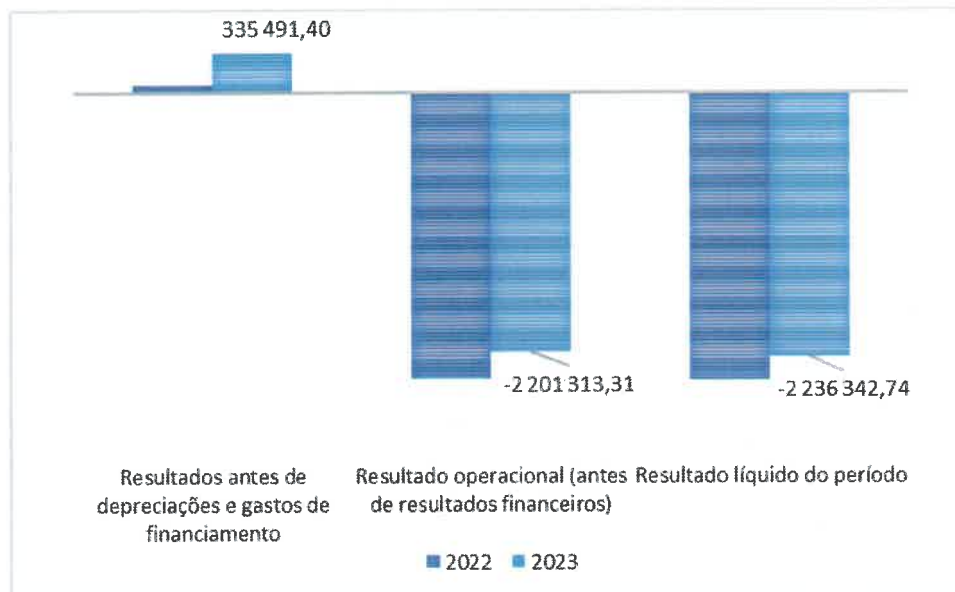
O Quadro 29 e Gráfico 13 evidenciam a existência de um aumento generalizado nos diversos tipos de resultado que se podem apurar na Demonstração dos resultados por natureza. Salienta-se o resultado antes de depreciações e gastos de financiamento com uma variação positiva de 271 mil euros.

[Handwritten signatures and initials in blue ink]

Quadro 29 - Estrutura por resultado da DRn (2022-2023)

Estrutura da Demonstração dos Resultados por Natureza	2022	2023	Variação	%
Resultados antes de depreciações e gastos de financiamento	64 005,64	335 491,40	271 485,76	424,16%
Resultado operacional (antes de resultados financeiros)	-2 424 255,25	-2 201 313,31	222 941,94	9,20%
Resultado líquido do período	-2 441 354,81	-2 236 342,74	205 012,07	8,40%

Gráfico 13 - Estrutura da demonstração dos resultados por natureza (2022-2023)



Estrutura de gastos

O Quadro 30 apresenta a estrutura dos gastos mais representativos no MSV, quer em 2022, quer em 2023. Os Fornecimentos e serviços externos e os Gastos com o pessoal são as rubricas de gastos que apresentam um maior peso no total dos gastos de 2023, com o valor relativo de 30% e 32%, respetivamente.

Os Gastos com o pessoal são a rubrica com maior variação positiva face a 2022, em resultado dos aumentos de pessoal, aumentos salariais e encargos inerentes. As Transferências e subsídios concedidos sofreram uma diminuição de cerca de 32% face ao ano anterior.

elcmano richadu



Quadro 30 - Principais rubricas de gastos (2022-2023)

Gastos	2022	2023	Variação	%
Fornecimentos e serviços externos	3 997 437,91	4 048 969,37	51 531,46	1,29%
Gastos com pessoal	3 560 856,57	4 220 617,49	659 760,92	18,53%
Transferências e subsídios concedidos	2 281 317,21	1 546 547,26	-734 769,95	-32,21%
Gastos/reversões de depreciação e amortização	2 488 260,89	2 536 804,71	48 543,82	1,95%

Estrutura de rendimentos

O Quadro 31 apresenta a estrutura dos rendimentos mais representativos no MSV, quer em 2022, quer em 2023. As transferências e subsídios correntes obtidos é a rubrica com maior peso no total dos rendimentos de 2023, na ordem dos 63%.

Comparativamente com o ano 2022, verificam-se variações positivas nas Transferências e subsídios correntes obtidos (3,63%). As Prestações de serviços e concessões e os Outros rendimentos sofreram um aumento de 71,78% e 22,36%, respetivamente.

Quadro 31 - Principais rubricas de rendimentos (2022-2023)

Rendimentos	2022	2023	Variação	%
Impostos, contribuições e taxas	1 998 848,76	1 885 529,21	-113 319,55	-5,67%
Prestações de serviços e concessões	260 067,86	446 736,81	186 668,95	71,78%
Transferências e subsídios correntes	6 686 928,55	6 929 980,89	243 052,34	3,63%
Outros rendimentos	1 235 881,20	1 512 216,65	276 335,45	22,36%

INDICADORES ECONÓMICO-FINANCEIROS

Os indicadores económico-financeiros estabelecem relações entre contas e agrupamentos de contas das demonstrações financeiras e são, geralmente, utilizados como sinais da evolução da situação económico-financeira de uma entidade e como determinantes na apreciação da performance da entidade.

Quadro 32 - Rácios financeiros (2022-2023)

Rácios	2022	2023
Grau autonomia financeira (GAF) = Património líquido / Ativo	94%	93%
Grau de Solvabilidade Financeira = Património líquido / Passivo	1586%	1347%
Grau de liquidez Imediata = Caixa e depósitos / Passivo corrente	92%	61%

Quadro 33 – Indicadores financeiros (2022-2023)

Indicadores	2022	2023
Estrutura do Ativo		
Ativo não corrente / Ativo Total	90,83%	92,38%
Ativo corrente / Ativo Total	9,17%	7,62%
Ativo não corrente / Ativo corrente	990,52%	1212,22%
Estrutura do Passivo		
Passivo não corrente / Passivo Total	17,15%	21,59%
Passivo corrente / Passivo Total	82,85%	78,41%
Passivo não corrente / Passivo corrente	20,70%	27,54%
Análise do Ativo não corrente		
Amortizações Acumuladas / Ativo não corrente	63,49%	67,90%
Análise do Passivo Exigível		
Passivo corrente / Património Líquido	5,22%	5,82%
Passivo não corrente / Património Líquido	1,08%	1,60%
Índices de Liquidez		
Ativo corrente / Passivo corrente	186,58%	140,65%
Índice de Solvência		
Passivo corrente / Ativo total	4,91%	5,42%

Handwritten signatures and initials in blue ink, including a large 'V' and 'P' at the top, and several illegible signatures below.

No Quadro 34 evidencia-se a evolução dos dias do prazo médio e pagamentos desde 2020, sendo que no final do ano de 2023, o prazo médio de pagamentos ascende a 11 dias. O prazo médio de pagamentos é calculado segundo a fórmula de cálculo definida nos termos do n.º 4 do Despacho n.º 9870/2009 do Gabinete do Ministro das Finanças e da Administração Pública, publicado a 13 de abril.


Quadro 34 – Prazo médio de pagamentos (2020-2023)

Prazo médio de pagamentos	2020	2021	2022	2023
Dias	6	13	23	11

ENDIVIDAMENTO MUNICIPAL

A Lei n.º 73/2013, de 3 de setembro, que estabelece o Regime Financeiro das Autarquias Locais e das Entidades Intermunicipais (RFALEI) obriga a que o limite da dívida total dos municípios englobe a totalidade dos empréstimos, incluindo as aberturas de crédito, os contratos de locação financeira e qualquer outra forma de endividamento.

Elisiana Machado



Esta Lei define, no n.º 1 do artigo 52.º, que a dívida total de operações orçamentais do município, incluindo a das entidades previstas no artigo 54.º, não pode ultrapassar, em 31 de dezembro de cada ano, 1,5 vezes a média da receita corrente líquida cobrada nos três exercícios anteriores.

De acordo com o artigo 54.º, as entidades relevantes para efeitos de apuramento do montante da dívida total relevante para o limite do município são os serviços municipalizados e intermunicipalizados, as entidades intermunicipais e entidades associativas municipais, as empresas locais e participadas, as cooperativas e fundações, bem como as entidades de outra natureza relativamente às quais se verifique o controlo ou presunção de controlo por parte do município e, ainda, as associações participadas não exclusivamente por municípios que tenham por objeto a prossecução das atribuições e competências destes.

Nos Quadros seguintes apresenta-se a situação municipal no ano de 2023, face ao seu endividamento. O montante da dívida do MSV em 31 de dezembro de 2023, é no valor de 2,5 milhões de euros, não excedendo o limite da dívida total (permitido) calculado em 12,5 milhões de euros.

Quadro 35 – Limite da dívida total (2023)

Apuramento do Limite da Dívida Total	
Receita corrente cobrada em 2020	7 830 393,51
Receita corrente cobrada em 2021	7 903 070,57
Receita corrente cobrada em 2022	9 410 075,91
Média da receita cobrada nos últimos 3 anos	8 381 180,00
1,5 vezes a média da receita corrente líquida cobrada nos últimos 3 anos	12 571 770,00



Quadro 36 - Dívida total (2023)

Apuramento da Dívida Total	
Passivo não corrente total (excluindo provisões e diferimentos)	923 076,56
Passivo corrente total (excluindo diferimentos e passivo do artigo 90º-A do RFALEI)	1 935 515,54
Saldo operações de tesouraria	816 367,94
Fundo de Apoio Municipal	0,00
Empréstimos bancários excluídos do cálculo	39 630,41
Dívida total das operações orçamentais do Município	2 002 593,75
CIRA	689 848,18
Dívida das entidades relevantes para efeitos de apuramento da dívida total	689 848,18
Dívida total em 31-12-2023, excluindo operações extraorçamentais	2 692 441,93

Quadro 37 - Capacidade de endividamento (2023)


Apuramento da Capacidade de Endividamento	
Limite da dívida total em 31-12-2023	12 571 770,00
Montante da dívida total em 31-12-2023 (excluindo operações extraorçamentais)	2 692 441,93
Margem absoluta para 2023	9 879 328,07
Margem utilizável (40%)	3 951 731,23
Montante de empréstimos já contratualizados e não refletidos na dívida	1 580 692,49
Margem efetivamente disponível para endividamento	2 371 038,74

Sabendo-se que, para os municípios que cumpram o limite, só podem aumentar, em cada exercício, o valor correspondente a 40% da margem disponível, nos termos da Lei n.º 29/2023, de 04 de julho, assim, poderíamos afirmar que o MSV poderia ter aumentado a dívida, no ano de 2023, no valor de 3,95 milhões de euros.

Foram tidos em conta apenas os valores contabilísticos da **Comunidade Intermunicipal da Região de Aveiro (CIRA)**, no valor de **689 mil euros**, por ser a única entidade que releva para o apuramento da dívida total.

PROPOSTA DE APLICAÇÃO DOS RESULTADOS

Propõe-se que o resultado líquido do período referente ao ano de 2023 no valor negativo de 2 236 342,74 euros seja registado na conta 56 – Resultados transitados.



Capítulo VI. CONTABILIDADE DE GESTÃO

A contabilidade de gestão permite avaliar o resultado das atividades e projetos que contribuem para a realização das políticas públicas e o cumprimento dos objetivos em termos de serviços a prestar aos cidadãos.

A NCP 27 – Contabilidade de Gestão constitui uma ferramenta para a construção de um sistema de informação que permita avaliar a performance financeira das entidades públicas por atividades desenvolvidas, contudo o facto de esta ser suficientemente ampla, permite a opção pelos critérios e instrumentos mais adequados a cada entidade em particular. Esta norma define todos os requisitos de apresentação dos custos incorridos e dos rendimentos obtidos, bem como orientação sobre a estrutura e informações a constar nas divulgações obrigatórias.

O MSV tem a noção de que existem diversas situações que carecem de aperfeiçoamento, contudo é objetivo ajustar o sistema contabilístico de gestão às necessidades dos serviços internos e, conseqüentemente, aos requisitos de prestação de informação ao exterior. O desenvolvimento da contabilidade de gestão foi efetuado em sistema de custeio total, contudo não foi possível definir bases de imputação para relacionar gastos indiretos com os objetos de custo, tendo-se optado por uma imputação direta dos custos.

Face ao exposto apresenta-se uma breve análise dos custos por funções, custos por centros de responsabilidade, e análise de custos por serviços prestados.


ANÁLISE DE CUSTOS POR FUNÇÕES

A contabilidade de gestão do MSV assenta numa classificação funcional dos gastos de acordo com o classificador funcional das autarquias locais aprovado pelo Decreto-Lei nº 92/2015, de 11 de setembro e com base na NCP 27.

As quatro grandes áreas de intervenção analisadas são:

- Funções gerais;
- Funções sociais;
- Funções económicas; e
- Outras funções.

Elvira Machado



Quadro 38 – Custos por funções (2022-2023)

Descrição	Custos diretos a bens e serviços
Funções Gerais	254 106,56
Serviços gerais de administração pública	225 196,05
Segurança e ordens públicas	22 645,35
Outros	6 265,16
Funções Sociais	4 380 569,37
Educação	2 545 503,00
Saúde	79 041,42
Segurança e ação social	31 780,03
Habituação e serviços coletivos	808 962,74
Serviços culturais, recreativos e religiosos	915 282,18
Funções Económicas	2 924 178,18
Agricultura, pecuária, silvicultura, caça e pesca	83 432,88
Indústria e energia	383 477,67
Transportes e comunicações	1 482 806,12
Comércio e turismo	716 401,99
Outras funções económicas	258 059,52
Outras funções	1 626 569,71
Transferências entre administrações	1 433 772,43
Diversas não específicas	192 797,28
Totais	9 185 423,82

De acordo com os dados obtidos conclui-se que as funções sociais são aquelas que apresentam peso mais significativo no total dos custos, cerca de 48%.

As funções económicas apresentam um peso de 32% sobre o total dos gastos, sendo que a rubrica inerente aos Transportes e Comunicações tem uma representatividade de 50% desses gastos.

Apesar do sistema de contabilidade de gestão do MSV ainda se encontrar numa fase de implementação, foi possível recolher informação relativa aos custos das atividades auxiliares aos serviços municipais.

Quadro 39 – Atividades auxiliares (2023)

Atividades Auxiliares	2023
Assembleia Municipal/Câmara Municipal/Presidência	209 240,28
Administração Geral	18 040,94
Recursos Humanos	10 619,92
Apoios técnicos externos	50 064,76
Outras	12 344,43
Totais	300 310,33

Handwritten signatures and initials in blue ink, including a large signature at the top and several smaller ones below.

As atividades auxiliares do MSV subdividem-se entre a AM, CM e Presidência; Administração Geral; Recursos Humanos; Apoios técnicos externos e Outras não enquadradas em nenhuma das opções anteriores.

ANÁLISE DE CUSTOS POR UNIDADE ORGÂNICA

Os serviços do MSV organizam-se de acordo com o organograma apresentado. Os custos imputados às várias unidades orgânicas repartem-se segundo o previsto no Quadro 40.

Quadro 40 - Custos por unidade orgânica (2023)

Descrição	2023
Assembleia Municipal/Câmara Municipal/Presidência	359 789,89
Divisão administrativa e jurídica	662 200,23
Divisão de obras municipais	524 809,87
Divisão de administração do território	77 775,39
Divisão de desenvolvimento local	622 024,66
Cultura, desporto, ambiente e serviços urbanos	606 324,05
Proteção Civil	18 494,28
Autoridade Sanitária e Veterinária Municipal	40 049,96
Apoio ao desenvolvimento económico	66 539,19
Fiscalização Municipal	19 340,59
Gabinete Florestal	51 751,54
Comunicação e Imagem	10 668,09
Informática	146 361,25
Encargos gerais municipais	591 997,08
Assembleia Municipal	10 931,20
Totais	3 809 057,27

As rubricas que mais se destacam pela sua representatividade na totalidade dos gastos correspondem à Divisão Administrativa e Jurídica (17%), Cultura, Desporto, Ambiente e Serviços Urbanos (16%) e Divisão de Obras Municipais (14%).

ANÁLISE DE CUSTOS POR SERVIÇOS PRESTADOS

À semelhança da análise dos custos por funções, a contabilidade de gestão do MSV assenta numa classificação funcional quanto aos serviços prestados aos munícipes, relativamente às quatro grandes áreas de intervenção: funções gerais, sociais, económicas e outras funções.

Quadro 41 – Custos por serviços prestados (2023)

Descrição	Custos dos serviços
Funções Gerais	205,52
Serviços gerais de administração pública	205,52
Segurança e ordens públicas	0,00
Funções Sociais	1 749 347,54
Educação	1 385 999,36
Segurança e ação social	35 884,73
Habituação e serviços coletivos	264 751,84
Serviços culturais, recreativos e religiosos	62 711,61
Funções Económicas	493 985,20
Agricultura, pecuária, silvicultura, caça e pesca	0,00
Indústria e energia	487 028,81
Transportes e comunicações	6 956,39
Outras funções	5 457 297,19
Transferências entre administrações	5 457 297,19
Diversas não específicas	0,00
Totais	7 700 835,45

Da análise ao quadro acima, verifica-se que se destacam as Transferências entre Administrações com uma representatividade de 71%, seguindo-se as funções sociais com uma representatividade de 23%.

Estano Machado



Capítulo VII. DEMONSTRAÇÕES ORÇAMENTAIS (NCP 26)

Demonstração do desempenho orçamental;

Demonstração de execução orçamental da receita;

Demonstração de execução orçamental da despesa;

Demonstração de execução do plano plurianual de investimentos;

Anexo às demonstrações orçamentais:

- Anexo I – Alterações orçamentais da receita;
- Anexo II – Alterações orçamentais da despesa;
- Anexo III – Alterações ao PPI;
- Anexo IV – Operações de tesouraria
- Anexo V.1 – Contratação administrativa – Situação dos contratos;
- Anexo V.2 – Contratação administrativa – Adjudicações por tipo de procedimento;
- Anexo VI.1 – Transferências e subsídios concedidos;
- Anexo VI.2 – Transferências e subsídios recebidos.
- Anexo VII – Outras divulgações



Elisana Pacheco

**Demonstração
do desempenho orçamental**

Período : 2023/01/01 2023/12/31

Euros

RUBRICA	RECEBIMENTOS / PAGAMENTOS	FONTES DE FINANCIAMENTO (n)						2022
		R P	R G	U E	EMPR	F. ALHEIOS	TOTAL	
RA01	Saldo de gerência anterior	2.122.612,24		17.135,08	4.000,00	803.919,11	2.947.666,43	4.167.070,84
RI01	Operações orçamentais [1]	2.122.612,24		17.135,08	4.000,00		2.143.747,32	3.453.890,89
RI02	Devolução do saldo oper. orçamentais							
RI04	Recebimento do saldo devolvido por terceiras entidades							
RI03	Operações de tesouraria [A]					803.919,11	803.919,11	713.180,00
RA02	Receita corrente	10.189.669,64		27.615,86			10.217.285,50	9.410.075,81
R1	Receita fiscal	1.792.398,83					1.792.398,83	1.767.564,73
R1.1	Impostos diretos	1.792.398,83					1.792.398,83	1.767.564,73
R1.2	Impostos indiretos							
R2	Contribuições para sistemas de proteção social e subsistemas de saúde							
R3	Taxas, multas e outras penalidades	146.411,08					146.411,08	143.286,61
R4	Rendimentos de propriedade	347,13					347,13	820,80
R5	Transferências e subsídios correntes	7.364.090,29		27.615,86			7.391.706,15	6.814.084,45
R5.1	Transferências correntes	7.364.090,29		27.615,86			7.391.706,15	6.814.084,45
R5.1.1	Administrações Públicas	7.242.441,40		27.615,86			7.270.057,26	6.678.366,04
R5.1.1.1	Administração Central - Estado Português	7.095.227,69		27.615,86			7.122.843,55	6.396.026,59
R5.1.1.2	Administração Central - Outras entidades	139.623,34					139.623,34	281.682,25
R5.1.1.3	Segurança Social							
R5.1.1.4	Administração Regional							
R5.1.1.5	Administração Local	7.590,37					7.590,37	657,20
R5.1.2	Exterior - U E							
R5.1.3	Outras	121.648,89					121.648,89	135.718,41
R5.2	Subsídios correntes							
R6	Venda de bens e serviços	851.223,01					851.223,01	636.411,88
R7	Outras receitas correntes	35.199,30					35.199,30	47.907,44
RA03	Receita de capital	1.124.577,10		29.577,80			1.154.154,90	779.997,99
R8	Venda de bens de investimento	37.840,30					37.840,30	30.120,00
R9	Transferências e subsídios de capital	1.086.736,80		29.577,80			1.116.314,60	749.877,99
R9.1	Transferências de capital	1.086.736,80		29.577,80			1.116.314,60	749.877,99
R9.1.1	Administrações Públicas	1.086.736,80		29.577,80			1.116.314,60	749.447,99
R9.1.1.1	Administração Central - Estado Português	804.916,00		29.577,80			834.493,80	749.447,99
R9.1.1.2	Administração Central - Outras entidades	261.820,80					261.820,80	
R9.1.1.3	Segurança Social							
R9.1.1.4	Administração Regional							
R9.1.1.5	Administração Local	20.000,00					20.000,00	
R9.1.2	Exterior - U E							
R9.1.3	Outras							430,00
R9.2	Subsídios de capital							
R10	Outras receitas de capital							
RA04	Receita efetiva [2]	11.438.420,41		57.193,66			11.495.614,07	10.201.917,32
R11	Reposições não abatidas aos pagamentos	124.173,67					124.173,67	11.843,42
RA05	Receita não efetiva [3]				462.136,22		462.136,22	
R12	Receita com ativos financeiros							
R13	Receita com passivos financeiros				462.136,22		462.136,22	
RA06	Soma [4]=[1]+[2]+[3]	13.561.032,65		74.328,74	466.136,22		14.101.497,61	13.655.808,16
ROT1	Operações de tesouraria [B]					132.692,55	132.692,55	130.508,26
DA01	Despesa corrente	9.328.192,06					9.328.192,06	8.348.502,71
D1	Despesas com o pessoal	4.060.519,05					4.060.519,05	3.291.828,15
D1.1	Remunerações Certas e Permanentes	3.136.106,14					3.136.106,14	2.567.652,93

* Os pagamentos, recebimentos, assim como os saldos deverão estar discriminados de acordo com os grupos de fontes de financiamento.

Período : 2023/01/01 2023/12/31

Euros

RUBRICA	RECEBIMENTOS / PAGAMENTOS	FONTES DE FINANCIAMENTO (n)						2022
		R P	R G	U E	EMPR	F. ALHEIOS	TOTAL	
D1.2	Abonos Variáveis ou Eventuais	54.432,85					54.432,85	65.559,55
D1.3	Segurança social	869.980,06					869.980,06	658.615,57
D2	Aquisição de bens e serviços	3.927.138,67					3.927.138,67	3.659.280,58
D3	Juros e outros encargos	24.960,79					24.960,79	17.447,81
D4	Transferências e subsídios correntes	1.256.544,34					1.256.544,34	1.323.189,17
D4.1	Transferências correntes	1.256.544,34					1.256.544,34	1.323.189,17
D4.1.1	Administrações Públicas	681.483,36					681.483,36	652.342,55
D4.1.1.1	Administração Central - Estado Português							
D4.1.1.2	Administração Central - Outras entidades							
D4.1.1.3	Segurança Social							
D4.1.1.4	Administração Regional							
D4.1.1.5	Administração Local	681.483,36					681.483,36	652.342,55
D4.1.2	Entidades do Setor Não Lucrativo	463.486,61					463.486,61	552.017,06
D4.1.3	Famílias	104.674,37					104.674,37	113.279,56
D4.1.4	Outras	6.900,00					6.900,00	5.550,00
D4.2	Subsídios Correntes							
D5	Outras despesas correntes	59.029,21					59.029,21	56.757,00
DA02	Despesa de capital	3.106.479,28			266.303,02		3.372.782,30	3.037.544,10
D6	Aquisição de bens de capital	2.898.681,07			266.303,02		3.164.984,09	2.020.041,03
D7	Transferências e subsídios de capital	207.798,21					207.798,21	1.017.503,07
D7.1	Transferências de capital	207.798,21					207.798,21	1.017.503,07
D7.1.1	Administrações Públicas	50.520,02					50.520,02	748.630,87
D7.1.1.1	Administração Central - Estado Português							
D7.1.1.2	Administração Central - Outras entidades							
D7.1.1.3	Segurança Social							
D7.1.1.4	Administração Regional							
D7.1.1.5	Administração Local	50.520,02					50.520,02	748.630,87
D7.1.2	Entidades do Setor não Lucrativo	157.278,19					157.278,19	268.872,20
D7.1.3	Famílias							
D7.1.4	Outras							
D7.2	Subsídios de capital							
D8	Outras despesas de capital							
DA03	Despesa efetiva [5]	12.434.671,34			266.303,02		12.700.974,36	11.386.046,81
DA04	Despesa não efetiva [6]	95.452,20					95.452,20	126.014,03
D9	Despesa com ativos financeiros							
D10	Despesa com passivos financeiros	95.452,20					95.452,20	126.014,03
DA05	Soma [7]=[5]+[6]	12.530.123,54			266.303,02		12.796.426,56	11.512.060,84
DOT1	Operações de tesouraria [C]					120.243,72	120.243,72	39.769,15
DA06	Saldo para a gerência seguinte	1.030.909,11		74.328,74	199.833,20	816.367,94	2.121.438,99	2.947.666,43
DA07	Operações orçamentais [8] = [4]-[7]	1.030.909,11		74.328,74	199.833,20		1.305.071,05	2.143.747,32
DA08	Operações de tesouraria [D]=[A]+[B]-[C]					816.367,94	816.367,94	803.919,11
DA09	Saldo global [2] - [5]	-996.250,93		57.193,66	-266.303,02		-1.205.360,29	-1.184.129,49
DA10	Despesa primária	12.409.710,55			266.303,02		12.676.013,57	11.368.599,00
DA11	Saldo corrente	861.477,58		27.615,86			889.093,44	1.061.573,20
DA12	Saldo de capital	-1.981.902,18		29.577,80	-266.303,02		-2.218.627,40	-2.257.546,11
DA13	Saldo primário	-971.290,14		57.193,66	-266.303,02		-1.180.399,50	-1.166.681,68
DA14	Receita total [1] + [2] + [3]	13.561.032,65		74.328,74	466.136,22		14.101.497,61	13.655.808,16
DA15	Despesa total [5] + [6]	12.530.123,54			266.303,02		12.796.426,56	11.512.060,84

* Os pagamentos, recebimentos, assim como os saldos deverão estar discriminados de acordo com os grupos de fontes de financiamento.



(19)
Eduardo Rocha

[Handwritten signatures]

Demonstração
de execução orçamental da receita

DEMONSTRAÇÃO DE EXECUÇÃO ORÇAMENTAL DA RECEITA
MUNICÍPIO DE SEVER DO VOUGA

Pág. : 1
Ano : 2023

Período : 2023/01/01 - 2023/12/31 Desagregar : Considerar o saldo da gerência anterior nas receitas liquidadas e cobradas ; S

Euros

Classificação		Previsões corrigidas (1)	Receitas por cobrar de períodos anteriores (2)	Receitas liquidadas (3)	Liquidações anuladas (4)	Receitas cobradas brutas (5)	Reembolsos e Restituições		Receitas Cobradas Líquidas			Receita por cobrar no final do período (11)	Grau Exec. Orçamental	
Rubrica Económica	Designação						Emitidos (6)	Paços (7)	Períodos anteriores (8)	Período corrente (9)	Total (10) = (5)-(7)		Pers. Ant. (12)=(8) /(11):100	Per. Cur. (13)=(9) /(11):100
R1	Receita corrente	9.780.000,00	451.076,96	10.555.750,45	23.480,18	10.218.982,20	1.746,70	1.696,70	41.545,68	10.175.739,82	10.217.285,50	766.061,73	0,42	104,05
R11	Receita fiscal	1.676.815,00		1.792.398,83		1.792.398,83				1.792.398,83	1.792.398,83			106,89
R111	Impostos diretos	1.676.815,00		1.792.398,83		1.792.398,83				1.792.398,83	1.792.398,83			106,89
R12	Impostos indiretos													
R2	Contribuições para sistemas de proteção social e subsistemas de saúde													
R3	Taxas, multas e outras penalidades	129.410,00	28.806,33	147.481,69	1.175,17	146.475,21	64,13	64,13	3.130,52	143.280,56	146.411,08	28.701,77	2,42	110,72
R4	Rendimentos de propriedade	1.105,00	400,00	347,13		347,13				347,13	347,13	400,00		31,41
R5	Transferências e subsídios correntes	7.230.060,00	75.715,97	7.591.604,70	2.828,35	7.391.958,76	252,61	252,61	17.975,70	7.373.730,45	7.391.706,15	272.786,17	0,25	101,99
R51	Transferências correntes	7.230.060,00	75.715,97	7.591.604,70	2.828,35	7.391.958,76	252,61	252,61	17.975,70	7.373.730,45	7.391.706,15	272.786,17	0,25	101,99
R511	Administrações Públicas	7.109.260,00	14.397,30	7.467.376,92		7.270.057,26			2.669,52	7.267.387,74	7.270.057,26	211.716,96	0,04	102,22
R5111	Administração Central - Estado Português	6.818.760,00	9.906,58	7.321.433,55		7.122.843,55				7.122.843,55	7.122.843,55	208.496,58		104,45
R5112	Administração Central - Outras entidades	290.000,00		139.623,34		139.623,34				139.623,34	139.623,34			48,15
R5113	Segurança Social													
R5114	Administração Regional													
R5115	Administração Local	500,00	4.450,32	5.328,03		7.590,37			2.559,52	4.920,85	7.590,37	3.219,58	533,90	384,17
R512	Exterior - U E													
R513	Outras	120.000,00	61.318,67	124.227,79	2.828,35	121.901,50	252,61	252,61	15.306,18	106.342,71	121.648,69	61.065,21	12,47	86,03
R52	Subsídios correntes													
R6	Venda de bens e serviços	711.510,00	340.746,76	976.775,22	17.204,85	851.253,66	30,65	30,65	19.274,15	831.948,86	851.223,01	449.094,12	2,71	116,93
R7	Outras receitas correntes	31.100,00	5.407,90	47.142,88	2.271,81	36.548,61	1.399,31	1.349,31	1.165,31	34.033,99	35.199,30	15.079,67	3,75	109,43
R8	Receita de capital	3.540.000,00	617.993,87	1.636.291,12		1.616.291,12				1.616.291,12	1.616.291,12	637.993,87		45,66
R9	Venda de bens de investimento	10.705,00	2.500,00	37.840,30		37.840,30				37.840,30	37.840,30	2.500,00		353,48
R91	Transferências e subsídios de capital	2.979.290,00	615.493,87	1.136.314,60		1.116.314,60				1.116.314,60	1.116.314,60	635.493,87		37,47
R911	Transferências de capital	2.979.290,00	615.493,87	1.136.314,60		1.116.314,60				1.116.314,60	1.116.314,60	635.493,87		37,47
R9111	Administrações Públicas	2.477.490,00	452.593,87	1.136.314,60		1.116.314,60				1.116.314,60	1.116.314,60	472.593,87		45,06
R91111	Administração Central - Estado Português	2.076.890,00	452.593,87	834.493,80		834.493,80				834.493,80	834.493,80	452.593,87		40,18
R91112	Administração Central - Outras entidades	360.600,00		261.820,80		261.820,80				261.820,80	261.820,80			72,61
R9113	Segurança Social													
R9114	Administração Regional													
R9115	Administração Local	40.000,00		40.000,00		20.000,00				20.000,00	20.000,00	20.000,00		50,00
R912	Exterior - U E											152.900,00		
R913	Outras	501.800,00	162.900,00											
R92	Subsídios de capital													
R10	Outras receitas de capital	5,00												
R11	Reposições não abatidas aos pagamentos	36.252,68	17.750,01	109.640,00		124.173,67			14.533,67	109.640,00	124.173,67	3.216,34	40,69	302,43
R12	Receita com ativos financeiros													
R13	Receita com passivos financeiros	550.000,00		462.136,22		462.136,22				462.136,22	462.136,22			84,02
R14	Saldo da Gerência Anterior - Operações Orçamentais	2.143.747,32		2.143.747,32		2.143.747,32				2.143.747,32	2.143.747,32			100,00
Total :		15.500.000,00	1.065.820,84	14.445.428,89	23.480,18	14.103.194,31	1.746,70	1.696,70	56.079,35	14.045.418,26	14.101.497,61	1.407.271,94	0,36	90,62



[Handwritten signatures and initials in blue ink]

Demonstração
de execução orçamental da despesa

Período : 2023/01/01 2023/12/31 Desagregar :

Euros

Classificação	Despesas por pagar de períodos anteriores (1)	Dotações corrigidas (2)	Cativos / descativos (3)	Compromissos (4)	Obrigações (5)	Despesas pagas líquidas de reposições			Compromissos a transitar (9)=(4)-(5)	Obrigações por pagar (10)=(5)-(9)	Gran. Exec. Orçamental		
						Períodos anteriores (6)	Período corrente (7)	Total (8)=(6)+(7)			Pers. Ant. (11)=(6)/(12):100	Per. Corr. (12)=(7)/(2):100	
Rubrica Orgânica Económica	Designação												
	Despesa corrente	849.975,55	10.524.110,00		10.234.160,68	10.046.742,41	786.628,75	8.541.563,31	9.328.152,06	187.418,27	718.550,35	7,47	71,16
D1	Despesas com o pessoal	122.082,91	4.211.315,00		4.170.617,83	4.161.512,66	122.082,91	3.938.436,24	4.060.519,05	9.105,17	100.993,61	2,90	93,52
D11	Remunerações Certas e Permanentes	39.727,81	3.186.780,00		3.186.080,60	3.184.959,60	39.727,81	3.096.378,23	3.136.166,14	1.121,00	48.853,16	1,24	96,76
D12	Abonos Variáveis ou Eventuais	630,50	73.720,00		54.716,35	54.716,35	630,50	53.802,35	54.432,85		283,50	0,95	72,38
D13	Segurança social	81.524,50	940.815,00		929.820,68	921.836,71	81.724,50	788.255,56	869.980,06	7.984,17	51.856,65	0,69	93,78
D2	Aquisição de bens e serviços	648.790,08	4.667.090,00		4.503.125,51	4.342.678,36	601.894,34	3.325.244,33	3.927.138,67	160.447,15	415.539,69	12,90	71,25
D3	Juros e outros encargos	37,90	50.045,00		30.455,45	30.455,45	36,90	24.923,89	24.960,79		5.494,66	0,07	49,80
D4	Transferências e subsídios correntes	70.574,08	1.517.510,00		1.460.465,52	1.442.599,57	54.124,02	1.202.420,32	1.256.544,34	17.865,95	186.055,23	3,57	79,24
D41	Transferências correntes	70.574,08	1.517.510,00		1.460.465,52	1.442.599,57	54.124,02	1.202.420,32	1.256.544,34	17.865,95	186.055,23	3,57	79,24
D411	Administrações Públicas	51.074,02	834.415,00		813.897,63	799.773,53	43.864,02	637.619,34	681.403,36	14.124,10	118.290,17	5,26	76,42
D4111	Administração Central - Estado												
	Português												
D4112	Administração Central - Outras entidades												
D4113	Segurança Social												
D4114	Administração Regional												
D4115	Administração Local	51.074,02	834.415,00		813.897,63	799.773,53	43.864,02	637.619,34	681.403,36	14.124,10	118.290,17	5,26	76,42
D412	Entidades do Setor Não Lucrativo	15.253,00	540.260,00		530.439,51	529.289,61	8.010,00	455.476,51	463.466,51	1.150,00	85.803,00	1,48	84,32
D413	Famílias	3.237,06	133.450,00		109.228,28	106.636,43	2.250,00	102.424,37	104.674,35	2.591,95	1.962,06	1,69	76,73
D414	Outras		9.405,00		6.900,00	6.900,00		6.900,00	6.900,00				73,37
D42	Subsídios Correntes												
D5	Outras despesas correntes	8.490,58	78.150,00		69.496,37	69.496,37	8.490,58	50.538,63	59.029,21		10.467,16	10,86	64,67
	Despesa de capital	605.973,52	4.975.850,00		4.241.332,74	3.746.386,05	444.743,08	3.023.486,42	3.468.234,50	494.844,69	278.253,55	3,94	68,76
D6	Aquisição de bens de capital	553.177,94	4.555.685,00		3.904.525,46	3.414.369,79	415.540,95	2.749.443,14	3.164.984,09	490.155,67	249.385,70	9,12	60,35
D7	Transferências e subsídios de capital	52.795,98	308.505,00		241.355,08	236.666,06	29.207,13	178.591,08	207.798,21	4.689,02	28.867,85	9,47	57,89
D71	Transferências de capital	52.795,98	308.505,00		241.355,08	236.666,06	29.207,13	178.591,08	207.798,21	4.689,02	28.867,85	9,47	57,89
D711	Administrações Públicas	16.567,28	137.005,00		70.238,04	65.549,02	3.817,28	46.702,74	50.520,02	4.689,02	15.029,00	2,79	34,09
D7111	Administração Central - Estado												
	Português												
D7112	Administração Central - Outras entidades												
D7113	Segurança Social												
D7114	Administração Regional												
D7115	Administração Local	16.567,28	137.005,00		70.238,04	65.549,02	3.817,28	46.702,74	50.520,02	4.689,02	15.029,00	2,79	34,09
D712	Entidades do Setor não Lucrativo	36.228,70	171.500,00		171.117,04	171.117,04	25.389,85	131.888,34	157.278,19		13.838,85	14,80	76,90
D713	Famílias												
D714	Outras												
D72	Subsídios de capital												
D8	Outras despesas de capital		500,00										
D9	Despesa com ativos financeiros												
D10	Despesa com passivos financeiros		111.200,00		95.452,20	95.452,20		95.452,20	95.452,20				85,84
	Total :	1.455.949,47	15.500.000,00		14.475.493,42	13.793.238,46	1.231.376,83	11.565.049,73	12.796.426,56	682.262,96	996.803,90	7,54	74,51

Handwritten notes and signatures:
 - "Estrutura" (Structure)
 - "Tabela" (Table)
 - "Anexo" (Annex)
 - "Data" (Date)
 - "Assinatura" (Signature)
 - "Data" (Date)
 - "Assinatura" (Signature)



(Handwritten signatures and initials in blue ink)

Demonstração
de execução do plano plurianual de investimentos

Identificação do Objeto: CLASSIFICAÇÃO FUNCIONAL
Tip: de Dotação: DOTAÇÕES CORRENTES

Tip: de Plano: PLANO PLURIANUAL DE INVESTIMENTOS
Tip: de Rubrica: RUBRICA ORÇAMENTAL

Período: 2022/01/01 - 2022/12/31

Rubricas

Objetivo:	Númer. do projeto:	Designação do projeto:	Rubrica:	Forma de realização:	Grupo de Fontes de Financiament.:				Datas:		Montante Previsto:			Montante Executado:		Mírel de execução financeira anual %	Mírel de execução financeira global %					
					R G	P P	U E	EMFA	Inici:	Fin	Ano	Ano Seguinte	Total	Anos Anteriores	Ano			Total				
[1]	Código	Ano	Tip	Número	[3]	[4]	[5]	[6]	[7]	[8]	[9]	[10]	[11]	[12]	[13]	[14]	[15]	[16]	[17]	[18]	[19]	[20]
1.		Funções gerais																				
1.1.		Serviços gerais de administração pública																				
1.1.1.		Administração geral																				
1.1.1.1.	01	PROJETO																				
1.1.1.1.1.	0101	2017 I 45	06	OUTRA																		
1.1.1.1.1.1.	0101	2017 I 45	06	OUTRA																		
1.1.1.1.1.1.1.	0101	2017 I 45	06	OUTRA																		
1.1.1.1.1.1.1.1.	0101	2017 I 45	06	OUTRA																		
1.1.1.1.1.1.1.1.1.	0101	2018 I 118	06	EMPRESTATO																		
1.1.1.1.1.1.1.1.1.1.	0101	2018 I 118	06	OUTRA																		
1.1.1.1.1.1.1.1.1.1.1.	0101	2018 I 118	06	OUTRA																		
1.1.1.1.1.1.1.1.1.1.1.1.	0102	2018 I 138	06	OUTRA																		
1.1.1.1.1.1.1.1.1.1.1.1.1.	02	2018	06	OUTRA																		
1.1.1.1.1.1.1.1.1.1.1.1.1.1.	0201	2018 I 128	06	OUTRA																		
1.1.1.1.1.1.1.1.1.1.1.1.1.1.1.	0202	2018 I 121	06	OUTRA																		
1.1.1.1.1.1.1.1.1.1.1.1.1.1.1.1.	0203	2018 I 122	06	OUTRA																		
1.1.1.1.1.1.1.1.1.1.1.1.1.1.1.1.1.	0204	2018 I 123	06	OUTRA																		
1.1.1.1.1.1.1.1.1.1.1.1.1.1.1.1.1.1.	0205	2018 I 124	06	OUTRA																		
1.1.1.1.1.1.1.1.1.1.1.1.1.1.1.1.1.1.1.	0206	2018 I 125	06	OUTRA																		
1.	0210	2018 I 125	06	OUTRA																		
1.	0211	2018 I 130	06	OUTRA																		
1.	0212	2018 I 115	06	OUTRA																		
1.	0213	2018 I 145	06	OUTRA																		
1.	0215	2018 I 145	06	OUTRA																		
1.	01	2019	06	EMPRESTATO																		
1.	0101	2019 I 23	06	OUTRA																		
1.	02	2019	06	OUTRA																		
1.	0201	2019 I 24	06	OUTRA																		
1.	02	2022	06	OUTRA																		
1.	0201	2022 I 8	06	OUTRA																		
1.	01	2022	06	OUTRA																		
1.	0101	2022 I 2	06	OUTRA																		
1.	02	2022	06	OUTRA																		
1.	0201	2022 I 18	06	OUTRA																		
1.	0202	2022 I 19	06	OUTRA																		
1.	02	2023	06	OUTRA																		
1.	0201	2023 I 1	06	OUTRA																		
1.2.		Segurança e ordem públicas																				
1.2.1.		Proteção civil e luta contra incêndios																				
1.2.1.1.	01	PROJETO																				
1.2.1.1.1.	0101	2022 I 14	06	EMPRESTATO																		
2.		Funções sociais																				
Total:																						

[Handwritten signatures and notes in the right margin]

Identificação do Objeto: CLASSIFICAÇÃO FUNCIONAL
Tipo de Dotação: DOTAÇÕES CORRENTES

Tipo de Plano: PLANO PLURIANUAL DE INVESTIMENTOS
Tipo de Rubrica: RUBRICA ORÇAMENTAL

Período: 2023/01/01 - 2023/12/31

Objetivo	Numer. do projeto		Designação do projeto	Rubrica	Forma de realização	Grupo de fontes de financiamento:				Datas		Montante Previsto			Montante Executado			Nível de execução financeira anual %	Nível de execução financeira global %
	Código	Ano				Tipo	Número	R.G.	P.P.	O.E.	EMPR.	Início	Fim	Ano	Ano Sequente	Total	Anos Anteriores		
[1]	[2]	[3]	[4]	[5]	[6]	[7]	[8]	[9]	[10]	[11]	[12]	[13]	[14]=[12]+[13]	[15]	[16]	[17]=[15]+[14]	[18]	[19]	
2.1.			Educação				9.000,00					9.000,00		9.000,00					
2.1.1.			Ensino não superior				9.000,00					9.000,00		9.000,00					
2.1.1.1.	02		AÇÃO				9.000,00					9.000,00		9.000,00					
2.1.1.1.	0201	2023	TRANSFERÊNCIAS DE COMPETÊNCIAS NA EDUCAÇÃO	06	OUTRA		9.000,00		2023/01/01	2023/12/31		9.000,00		9.000,00					
2.2.			Saúde									300.000,00		300.000,00					
2.2.1.			Serviços individuais de saúde									300.000,00		300.000,00					
2.2.1.1.	01		PROJETO									250.000,00		250.000,00					
2.2.1.1.	0101	2022	PERMUTAÇÃO DO CENTRO DE SAÚDE	06	EMPREGADA				2022/01/01	2022/12/31		250.000,00		250.000,00					
2.2.1.1.	02		AÇÃO									50.000,00		50.000,00					
2.2.1.1.	0201	2022	POSTO MÉDICO MÓVEL	06	OUTRA				2022/01/01	2022/12/31		50.000,00		50.000,00					
2.3.			Segurança e ações sociais				120.000,00					120.000,00		105.000,00		115.000,00		115.000,00	55,83
2.3.2.			Ação social				120.000,00					120.000,00		105.000,00		115.000,00		115.000,00	55,83
2.3.2.1.	02		AÇÃO				120.000,00					120.000,00		105.000,00		115.000,00		115.000,00	55,83
2.3.2.1.	0201	2014	TRANSFERÊNCIAS DE CAPITAL PARA IPES E OUTRAS ENTIDADES	0712	OUTRA		120.000,00		2014/01/01	2014/12/31		120.000,00		105.000,00		115.000,00		115.000,00	55,83
2.4.			Habituação e serviços coletivos				494.550,00	474.250,00				560.000,00	2.222.000,00	3.190.000,00		715.845,00		715.845,00	74,10
2.4.1.			Habituação				31.250,00	174.250,00				205.500,00	1.152.000,00	1.657.500,00		8.154,25		8.154,25	3,57
2.4.1.1.	02		AÇÃO									150.000,00		150.000,00					
2.4.1.1.	0202	2018	PERMUTAÇÃO DA CASA DE RESTAURANTE JUNTA DO BANCO (MOBILIDADE)	06	EMPREGADA				2018/01/01	2018/12/31		150.000,00		150.000,00					
2.4.1.1.	01		PROJETO				31.250,00	174.250,00				205.500,00		1.302.000,00		1.507.500,00		8.154,25	3,57
2.4.1.1.	0101	2022	CONSTRUÇÃO PERMUTAÇÃO DE HABITAÇÃO (ESTRATÉGIA LOCAL DE HABITAÇÃO)	06	EMPREGADA				2022/01/01	2025/12/31		205.000,00		1.300.000,00		1.505.000,00		8.154,25	3,56
2.4.1.1.	0101	2022	Aquisição de bens de capital	06			750,00	4.250,00											
2.4.1.1.	0101	2022	Aquisição de bens de capital	06			25.250,00	36.100,00											
2.4.1.1.	0101	2022	Aquisição de bens de capital	06			2.750,00	133.500,00											
2.4.1.1.	0102	2022	BAIXO SOCIAL - CONSERVAÇÃO E REPARAÇÃO	06	OUTRA		500,00		2022/01/02	2022/12/31		500,00	2.000,00	2.500,00					
2.4.2.			Ordenamento do território				457.500,00	270.000,00				727.500,00	400.000,00	1.327.500,00		602.916,86		602.916,86	52,73
2.4.2.1.	01		PROJETO				357.500,00	170.000,00				527.500,00	400.000,00	527.500,00		454.742,75		454.742,75	52,05
2.4.2.1.	0101	2018	PERMUTAÇÃO E REQUALIFICAÇÃO DO LARGO DA FEIRA	06	EMPREGADA				2022/01/01	2028/12/31		400.000,00		400.000,00					
2.4.2.1.	0104	2018	PERMUTAÇÃO E REQUALIFICAÇÃO DO LARGO DE S. MATIAS	06	EMPREGADA		367.500,00	170.000,00	2018/01/01	2023/12/31		527.500,00		527.500,00		454.742,75		454.742,75	52,05
2.4.2.2.	01		PROJETO				100.000,00	100.000,00				200.000,00		200.000,00		105.174,11		105.174,11	52,59
2.4.2.2.	0101	2021	VALORIZAÇÃO DA ZONA RIBEIRINHA DA ALDEIA DO VILARINHO - ALMOPEDA COMO ESTUVEIS-KINDERGARTEN	06	EMPREGADA		100.000,00	100.000,00	2021/01/01	2023/12/31		200.000,00		200.000,00		105.174,11		105.174,11	52,59
2.4.2.2.	01		PROJETO									200.000,00		200.000,00					
2.4.2.2.	0101	2022	ARRANDO ORGANÍSTICO JUNTO À TORREJA DE SEVER DO VOZEA	06	EMPREGADA				2022/01/01	2028/12/31		200.000,00		200.000,00					
2.4.4.			Abastecimento de água									20.000,00		20.000,00					
2.4.4.1.	02		AÇÃO									20.000,00		20.000,00					
2.4.4.1.	0201	2018	TRANSFERÊNCIAS DE CAPITAL - EMPRESA INTERMUNICIPAL	0714	OUTRA				2022/01/01	2022/12/31		20.000,00		20.000,00					
2.4.5.			Resíduos sólidos				-4.200,00	30.000,00				25.000,00	40.000,00	65.000,00		25.774,45		25.774,45	59,50
2.4.5.1.	02		AÇÃO				-4.200,00	30.000,00				25.000,00	40.000,00	65.000,00		25.774,45		25.774,45	59,50
2.4.5.1.	0201	2018	EQUIPAMENTOS DE TRANSPORTE - PEQUENOS RESÍDUOS E LAVAGEM	06	OUTRA				2018/01/01	2022/12/31		20.000,00		20.000,00					
2.4.5.1.	0202	2018	EQUIPAMENTOS DE RECOLHA DE RESÍDUOS (BACETAIS, VITÓRIAS, OLHOS E OUTROS EQUIPAMENTOS DE RECOLHA DE RESÍDUOS)	06	OUTRA		-4.200,00	30.000,00	2018/01/01	2022/12/31		25.000,00		45.000,00		25.774,45		25.774,45	59,50
Total :							1.792.140,00	713.010,00				2.505.150,00	5.426.000,00	7.931.150,00		1.071.520,40		1.071.520,40	74,71

Handwritten signatures and initials in blue ink, including names like 'Gloria', 'Rafael', and 'Rafael'.

Identificação do Objeto: CLASSIFICAÇÃO FUNCIONAL
Tip: de Dotações : DOTAÇÕES CORRETIAS

Tipo de Plano : PLANO PLURIANUAL DE INVESTIMENTOS
Tipo de Anbrica : RUBRICA ORÇAMENTAL

Período : 2022/01/01 2022/12/31

Objetivo:	Número do projeto	Designação do projeto	Rubrica	Forma de realização	Grupo de Fontes de Financiamento				Datas		Montante Previsto			Montante Descontado			Nível de execução financeira anual %	Nível de execução financeira global %	
					R 6	P P	O E	EMPR	Início	Fim	Ano	Ano Sequente	Total	Anos Anteriores	Ano	Total			
[1]	Código Ano Tipo Número	[3]	[4]	[5]	[6]	[7]	[8]	[9]	[10]	[11]	[12]	[13]	[14]=[12]+[13]	[15]	[16]	[17]=[15]+[16]	[18]	[19]	
2.4.6.		Proteção do meio ambiente e conservação da natureza										110.000,00	110.000,00						
2.4.6.	02 2018	AÇÃO										100.000,00	100.000,00						
2.4.6.	0261 2018 1 72	TRANSFERÊNCIAS DE CAPITAL	0712	OUTRA					2018/01/01	2022/12/31		100.000,00	100.000,00						
2.4.6.	01 2021	PROJETO										10.000,00	10.000,00						
2.4.6.	0161 2021 1 21	CERTEJÃO DE SEVER - AUMENTO DE SEDELTIVAS	06	EMPRESARIAL					2021/01/02	2022/12/31		10.000,00	10.000,00						
2.5.		Serviços culturais, recreativos e religiosos			42.950,00		100.000,00					142.950,00	2.075.000,00	2.217.950,00		100.032,44	100.032,44	75,57	4,87
2.5.2.		Desporto, recreio e lazer			42.950,00		100.000,00					142.950,00	2.075.000,00	2.217.950,00		100.032,44	100.032,44	75,57	4,87
2.5.2.	01 2018	PROJETO			16.500,00							16.500,00	16.500,00						
2.5.2.	0161 2018 1 30	REGULATIZAÇÃO DAS PISCINAS MUNICIPAIS (COMPONENTE EFICIÊNCIA ENERGÉTICA)	06	EMPRESARIAL					2018/01/01	2022/12/31		16.500,00	16.500,00						
2.5.2.	01 2022	PROJETO			26.450,00		100.000,00					126.450,00	2.075.000,00	2.201.450,00		100.032,44	100.032,44	85,43	4,51
2.5.2.	0161 2022 1 1	CONSTRUÇÃO DE PISCINA DESCOBERTA	06	EMPRESARIAL					2022/01/01	2022/12/31		750.000,00	750.000,00						
2.5.2.	0162 2022 1 2	CONSTRUÇÃO DE CAMPO DE FUTEBOL	06	EMPRESARIAL					2022/01/01	2022/12/31		750.000,00	750.000,00						
2.5.2.	0163 2022 1 3	CONSTRUÇÃO DE PAVILÃO DESPORTIVO	06	EMPRESARIAL					2022/01/01	2022/12/31		500.000,00	500.000,00						
2.5.2.	0166 2022 1 6	CONSTRUÇÃO DE CAMPO DE BASQUETE	06	EMPRESARIAL	10.000,00				2022/01/01	2022/12/31		10.000,00	10.000,00						
2.5.2.	0168 2022 1 20	IMPERMEABILIZAÇÃO E PINTURAS	06	EMPRESARIAL	1.700,00		100.000,00		2022/01/02	2022/12/31		101.700,00	101.700,00		100.043,63	100.043,63	99,16	99,16	
2.5.2.	0169 2022 1 21	IMPERMEABILIZAÇÃO DA PISCINA MUNICIPAL	06	OUTRA	11.750,00				2022/01/02	2022/12/31		11.750,00	75.000,00	86.750,00		7.188,81	7.188,81	88,74	8,31
3.		Impostos econômicos			1.285.005,00	315.000,00	470.500,00					2.075.505,00	3.550.100,00	6.029.745,00		1.312.697,11	1.312.697,11	64,57	22,27
3.2.		Indústria e energia			30.500,00							30.500,00	822.000,00	852.500,00		17.544,13	17.544,13	57,52	2,86
3.2.	02 2018	AÇÃO			20.000,00							20.000,00	160.000,00	180.000,00		16.117,32	16.117,32	60,55	8,95
3.2.	0201 2018 1 52	ILUMINAÇÃO E PARQUE PÚBLICOS	06	OUTRA	20.000,00				2018/01/01	2022/12/31		20.000,00	160.000,00	180.000,00		16.117,32	16.117,32	60,55	8,95
3.2.	01 2018	PROJETO			10.000,00							10.000,00	70.000,00	80.000,00		1.426,81	1.426,81	14,27	2,04
3.2.	0101 2018 1 101	MANUTENÇÃO E INTERVENÇÃO NAS ÁREAS DE ACOLHIMENTO EMPRESARIAL	06	OUTRA	10.000,00				2018/01/01	2022/12/31		10.000,00	60.000,00	70.000,00		1.426,81	1.426,81	14,27	2,04
3.2.	02 2018	AÇÃO			500,00							500,00	2.000,00	2.500,00					
3.2.	0201 2018 1 103	FESTIVIDADES - IMBORNALIZAÇÕES PERVERSAS LETES	06	OUTRA	500,00				2018/01/01	2022/12/31		500,00	2.000,00	2.500,00					
3.2.	01 2020	PROJETO										600.000,00	600.000,00						
3.2.	0161 2020 1 1	ZONA INDUSTRIAL PADRÕES - AMPLIAÇÃO	06	EMPRESARIAL					2020/01/02	2020/12/31		600.000,00	600.000,00						
3.3.		Transportes e comunicações			1.192.185,00		470.500,00					1.671.585,00	2.750.100,00	4.126.885,00		983.130,56	983.130,56	58,81	22,15
3.3.1.		Transportes rodoviários			1.192.185,00		470.500,00					1.671.585,00	2.750.100,00	4.126.885,00		983.130,56	983.130,56	58,81	22,15
3.3.1.	01 2018	PROJETO			211.200,00		444.000,00					655.200,00	1.001.000,00	1.556.200,00		463.010,71	463.010,71	70,57	27,56
3.3.1.	0161 2018 1 133	IMPERMEABILIZAÇÃO - REESTABELECIMENTO DE IMPERMEABILIZAÇÕES (CONSTRUÇÃO DE LUZAS)	06	EMPRESARIAL	3.600,00				2018/01/01	2022/12/31		3.600,00	20.000,00	23.600,00		3.546,21	3.546,21	59,45	15,62
3.3.1.	0162 2018 1 140	ROA DA ARARÉIA	06	EMPRESARIAL	173.000,00				2018/01/01	2022/12/31		173.000,00	260.000,00	373.000,00		55.716,82	55.716,82	32,21	14,54
3.3.1.	0163 2018 1 142	PROTEÇÃO E SEGURANÇA DE TÁBUAS E PAVIMENTOS	06	OUTRA					2018/01/01	2022/12/31		75.000,00	75.000,00						
3.3.1.	0164 2018 1 148	ESTRADA DE OMMENIAS A SILVA ESCURA	06	EMPRESARIAL					2018/01/01	2022/12/31		444.000,00	706.000,00	1.150.000,00		371.246,10	371.246,10	83,53	32,29
3.3.1.	0164 2018 1 148	Aquisição de bens de capital	06				44.000,00					44.000,00							
3.3.1.	0164 2018 1 148	Aquisição de bens de capital	06				600.000,00					600.000,00							
3.3.1.	0165 2018 1 154	PAVIMENTAÇÃO DA RUA DAS ETAPAS, RUA DO CASALINHO, CALÇADA DA ARANHA, RUA DO TOMASGÓPIA, RUA DO CABO E RUA JOSÉ MARIA RAPOSO	06	EMPRESARIAL	34.600,00				2018/01/01	2022/12/31		34.600,00		34.600,00		32.453,28	32.453,28	93,80	93,80
3.3.1.	02 2018	AÇÃO			7.485,00							7.485,00	30.000,00	37.485,00		6.466,05	6.466,05	66,35	17,25
3.3.1.	0201 2018 1 133	SMALTIÇÃO VERTICAL	06	OUTRA	7.485,00				2018/01/01	2022/12/31		7.485,00	30.000,00	37.485,00		6.466,05	6.466,05	66,35	17,25
3.3.1.	01 2015	PROJETO			95.600,00							95.600,00	95.600,00						
Total :					2.884.275,00	713.010,00	544.000,00					3.341.285,00	5.461.000,00	12.805.285,00		2.465.585,76	2.465.585,76	73,82	19,26

[Handwritten signatures and notes in the right margin]

Dans

Identificação do Objeto: CLASSIFICAÇÃO FUNCIONAL
Tipo de Dotação : ESTAÇÕES COPPISTIDAS

Tipo de Plano : PLANO PLURIANUAL DE INVESTIMENTOS
Tipo de Rubrica : RUBRICA OPERACIONAL

Período : 2023/01/01 2023/12/31

Objetivo	Número do projeto	Designação do projeto	Rubrica	Forma de realização	Grupo de Fontes de Financiamento				Datas		Montante Previsto			Montante Executado		Nível de execução financeira anual %	Nível de execução financeira global %		
					R G	P P	U E	ENFR	Início	Fim	Ano	Ano Seguinte	Total	Anos Anteriores	Ano			Total	
[1]	Código Ano Tipo Número [2]	[3]	[4]	[5]	[6]	[7]	[8]	[9]	[10]	[11]	[12]	[13]	[14]=[12]+[13]	[15]	[16]	[17]=[15]+[16]	[18]	[19]	
3.3.1.	0101 2019 I 10	PREPARAÇÃO DE PEQUENOS TRAJOS E LARGOS - IV	06	EMPREGADA		95.600,00				2019/01/01	2023/12/31	95.600,00		95.600,00					
3.3.1.	01 2022	PROJETO				225.650,00		35.500,00				851.150,00	1.322.180,00	2.182.330,00	512.601,10	512.601,10	59,53	23,44	
3.3.1.	0101 2022 I 15	CONSTRUÇÃO DE PASSADELHAS NA EN 570 (GENERAL RTD À LARGA)	06	EMPREGADA						2022/01/01	2023/12/31		250.000,00	250.000,00					
3.3.1.	0102 2022 I 16	SEM - INSTALAÇÕES MUNICIPAIS - REPOSIÇÃO DE INFRAESTRUTURAS (REGRESSORES ELISA E FIBRIN)	06	EMPREGADA		551.800,00				2022/01/01	2023/12/31	551.800,00	155.500,00	707.300,00	405.245,00	405.245,00	74,17	27,15	
3.3.1.	0103 2022 I 25	CONSTRUÇÃO DE MURES DE SUPORTE À PÉDE VIÁRIA	06	EMPREGADA		10.000,00				2022/01/01	2023/12/31	10.000,00	250.000,00	260.000,00	5.275,00	5.275,00	92,75	3,57	
3.3.1.	0104 2022 I 26	CONSERVAÇÃO E REPARAÇÃO DE ESTACADAS, APPARUS OPERATIVOS, CONSTRUÇÃO DE PASSADELHAS, PALHAS E RECONSTRUÇÃO DA PALAFRANCA VIÁRIA	06	EMPREGADA		258.850,00				2022/01/01	2023/12/31	258.850,00	502.180,00	761.030,00	90.581,10	90.581,10	34,99	11,99	
3.3.1.	0105 2022 I 29	FOR DE SÃO NERVO		EMPREGADA						2022/10/01	2023/12/31	40.500,00	164.500,00	205.000,00	3.500,00	3.500,00	8,54	1,71	
3.3.1.	0105 2022 I 29	Aquisição de bens de capital	06					3.500,00											
3.3.1.	0105 2022 I 29	Aquisição de bens de capital	06			5.000,00		21.000,00											
3.3.1.	02 2022	AÇÃO				2.250,00						2.250,00	150.000,00	152.250,00	1.052,70	1.052,70	46,75	0,89	
3.3.1.	0201 2022 I 17	STABILIZAÇÃO ECOLÓGICA	06	EMPREGADA		2.250,00				2022/01/01	2023/12/31	2.250,00	150.000,00	152.250,00	1.052,70	1.052,70	46,75	0,89	
3.3.1.	01 2023	PROJETO				50.000,00						50.000,00	255.000,00	305.000,00					
3.3.1.	0101 2023 I 3	CEGAS E IMUNIZAÇÕES	06	EMPREGADA		50.000,00				2023/01/01	2024/12/31	50.000,00	20.000,00	70.000,00					
3.3.1.	0102 2023 I 6	INVESTIMENTOS NA PREVENÇÃO DE PESSOAL DO VOUGA (PROTÓTIPO)	06	EMPREGADA						2023/08/01	2024/12/31		75.000,00	75.000,00					
3.3.1.	0103 2023 I 7	INVESTIMENTOS NA PREVENÇÃO DE SILOS ESCURA E GENÉLHAS (PROTÓTIPO)	06	EMPREGADA						2023/09/11	2024/11/30		150.000,00	150.000,00					
3.4.		Comércio e turismo				62.400,00	315.000,00					377.400,00	370.000,00	747.400,00	342.022,70	342.022,70	90,53	45,76	
3.4.2.		Turismo				62.400,00	315.000,00					377.400,00	370.000,00	747.400,00	342.022,70	342.022,70	90,53	45,76	
3.4.2.	01 2016	PROJETO				8.500,00	90.000,00					98.500,00	330.000,00	428.500,00	65.015,23	65.015,23	96,76	20,53	
3.4.2.	0101 2016 I 04	PARQUE DE CAPANHAS	06	EMPREGADA						2022/01/01	2023/12/31		100.000,00	100.000,00					
3.4.2.	0102 2016 I 05	RECUPERAÇÃO DOS SILOS - VINOZPARK	06	EMPREGADA						2019/01/01	2023/12/31		150.000,00	150.000,00					
3.4.2.	0103 2016 I 06	REABILITAÇÃO DO CASA JUNTO AO LARGO DAS XIRAS	06	EMPREGADA						2019/01/01	2023/12/31		80.000,00	80.000,00					
3.4.2.	0105 2016 I 09	UTENSÍLIOS DO VOUGA	06	EMPREGADA		8.500,00	90.000,00			2019/01/01	2023/05/30	88.500,00		88.500,00	65.015,23	65.015,23	96,76	96,76	
3.4.2.	01 2019	PROJETO										20.000,00	20.000,00	40.000,00					
3.4.2.	0102 2019 I 25	TRILHAS/PERCORSOS PEDESTRES MUNICIPAIS	06	OUTRA						2019/05/01	2023/12/31		20.000,00	20.000,00					
3.4.2.	01 2021	PROJETO				53.500,00	235.000,00					288.500,00	20.000,00	308.500,00	256.003,49	256.003,49	86,74	82,59	
3.4.2.	0101 2021 I 4	REABILITAÇÃO DE TRAJOS PERSONAL INTERIOR DO GRESSO E MÓDULO	06	EMPREGADA						2022/01/01	2023/12/31		20.000,00	20.000,00					
3.4.2.	0103 2021 I 23	MANTENIMENTO STABILIZANTE AT SEVER DO VOUGA	06	EMPREGADA		53.500,00	235.000,00			2022/01/01	2023/12/31	288.500,00		288.500,00	256.003,49	256.003,49	86,74	82,74	
4.		Outras funções				248.205,00						248.205,00	5.284.820,00	5.533.025,00	145.972,22	145.972,22	58,81	2,41	
4.1.		Operações da dívida autárquica				111.200,00						111.200,00	2.314.800,00	2.426.000,00	95.452,20	95.452,20	85,84	3,93	
4.1.	02 2018	AÇÃO				111.200,00						111.200,00	2.314.800,00	2.426.000,00	95.452,20	95.452,20	85,84	3,93	
4.1.	0201 2018 I 115	PASSIVOS FINANCIADOS - AMPLIAÇÃO DE EMPRÉSTIMOS A MAP	010	OUTRA		105.000,00				2018/01/01	2023/12/31	105.000,00	2.250.000,00	2.355.000,00	95.452,20	95.452,20	90,91	3,99	
4.1.	0202 2018 I 116	PASSIVOS FINANCIADOS - ADMINISTRAÇÃO PÚBLICA - ADMINISTRAÇÃO CENTRAL - SERVIÇOS E FUNGOS AUTÓNOMOS	010	OUTRA		6.200,00				2018/01/01	2023/12/31	6.200,00	24.800,00	31.000,00					
4.1.	02 2023	ATIVIDADE				17.005,00						137.005,00	2.970.000,00	3.107.005,00	50.570,00	50.570,00	36,87	1,83	
4.2.		Transferências entre administrações				17.005,00						137.005,00	2.970.000,00	3.107.005,00	50.570,00	50.570,00	36,87	1,83	
4.2.	020 2018 I 126	TRANSFERÊNCIAS DE CAPITAL PARA OS MUNICÍPIOS	07115	OUTRA		5,00				2018/01/01	2023/12/31	5,00	20,00	25,00					
Total :						3.231.380,00	1.028.010,00	579.580,00				4.839.980,00	17.856.000,00	18.714.890,00	3.417.714,48	3.417.714,48	70,53	18,26	

[Handwritten signatures and initials]

Identificação do Objeto: CLASSIFICAÇÃO FUNCIONAL
Tip. de Dotação : DOTAÇÕES CORRELATIVAS

Tipo de Plano : PLANO PLURIANUAL DE INVESTIMENTOS
Tipo de Rubrica : RUBRICA ORÇAMENTAL

Período : 2022/01/01 2023/12/31

RUBROS

Objeto:	Número do projeto:	Designação do projeto:	Rubrica	Forma de realização	Grupo de Fontes de Financiament:				Datas		Montante Previsto			Montante Executado			Nível de execução financeira anual %	Nível de execução financeira global	
					R 6	P P	O E	EMER	Inici:	Fim	Ano	Ano Seguinte	Total	Ânos Anteriores	Ano	Total			
(1)	Código Ano Tipo Número (2)	(3)	(4)	(5)	(6)	(7)	(8)	(9)	(10)	(11)	(12)	(13)	(14)=(12)+(13)	(15)	(16)	(17)=(15)+(14)	(18)	(19)	
4.2.	0206 2018 1 127	TRANSFERÊNCIAS DE CAPITAL PARA AS PESSOAS	0115	OUTRA		110.500,00			2018/01/01	2023/12/31	110.500,00	2.370.000,00	2.480.500,00		32.511,00	32.511,00	29,42	29,42	
4.2.	0206 2018 1 128	TRANSFERÊNCIAS DE CAPITAL PARA AS ASSOCIAÇÕES DE MUNICÍPIOS (CINA)	0115	OUTRA		26.500,00			2018/01/01	2023/12/31	26.500,00	600.000,00	626.500,00		18.009,00	18.009,00	67,96	67,96	
Total :						3.368.200,00	1.008.010,00	579.500,00				4.955.890,00	16.946.000,00	21.901.890,00		3.469.234,50	3.469.234,50	69,70	69,70

[Handwritten signatures and initials in blue ink, including 'RUBROS' and various initials]



[Handwritten signatures in blue ink]
Eliano Pacheco
[Signature]
[Signature]
[Signature]

Anexo I –

Alterações orçamentais da receita

PERÍODO : 2023/01/02 2023/12/31 TOTAL DE ALTERAÇÕES PERMUTATIVAS 3 TOTAL DE ALTERAÇÕES MODIFICATIVAS 3 DO ANO CONTABILISTICO DE 2023 (ORÇAMENTO DO ANO : 2023)

Tipo de Visualização : TODAS AS RUBRICAS ORÇAMENTAIS

Desagregar :

Considerar os anos seguintes : Euros

Rubricas [1]	Designação	Tipo [2]	Previsões iniciais [3]	Alterações Orçamentais			Previsões corrigidas [7]=[3]+[4]+ [5]+[6]	Observações [8]
				Inscri./reforç. [4]	Dimin./anul. [5]	Créditos espec. [6]		
R1	Receita fiscal		1.676.815,00				1.676.815,00	
R11	Impostos diretos		1.676.815,00				1.676.815,00	
R3	Taxas, multas e outras penalidades		129.410,00				129.410,00	
R4	Rendimentos de propriedade		1.105,00				1.105,00	
R5	Transferências e subsídios correntes		6.940.060,00	290.000,00			7.230.060,00	
R51	Transferências correntes		6.940.060,00	290.000,00			7.230.060,00	
R511	Administrações Públicas		6.819.260,00	290.000,00			7.109.260,00	
R5111	Administração Central - Estado Português	M	6.633.760,00	185.000,00			6.818.760,00	
R5112	Administração Central - Outras entidades	P/M	185.000,00	105.000,00			290.000,00	
R5115	Administração Local		500,00				500,00	
R513	Outras		120.800,00				120.800,00	
R6	Venda de bens e serviços	M	621.510,00	90.000,00			711.510,00	
R7	Outras receitas correntes		31.100,00				31.100,00	
R8	Venda de bens de investimento		10.705,00				10.705,00	
R9	Transferências e subsídios de capital		3.309.290,00	620.000,00	950.000,00		2.979.290,00	
R91	Transferências de capital		3.309.290,00	620.000,00	950.000,00		2.979.290,00	
R911	Administrações Públicas		2.807.490,00	620.000,00	950.000,00		2.477.490,00	
R9111	Administração Central - Estado Português	P/M	1.806.890,00	620.000,00	350.000,00		2.076.890,00	
R9112	Administração Central - Outras entidades	P	960.600,00		600.000,00		360.600,00	
R9115	Administração Local		40.000,00				40.000,00	
R913	Outras		501.800,00				501.800,00	
R10	Outras receitas de capital		5,00				5,00	
R11	Reposições não abatidas aos pagamentos	M	30.000,00	6.252,68			36.252,68	
R13	Receita com passivos financeiros	P	1.750.000,00		1.200.000,00		550.000,00	
R14	Saldo da Gerência Anterior - Operações Orçamentais	M		2.143.747,32			2.143.747,32	
Total			14.500.000,00	3.150.000,00	2.150.000,00		15.500.000,00	

(*) NOTAS:

(2) Tipo - campo de identif.
do tipo de alteração:

P se alteração permutativa
M se alteração modificativa




Elisário Pacheco





Anexo II –

Alterações orçamentais da despesa

PERÍODO : 2023/01/02 2023/12/31 TOTAL DE ALTERAÇÕES PERMUTATIVAS 12 TOTAL DE ALTERAÇÕES MODIFICATIVAS 4 DO ANO CONTABILISTICO DE 2023

(ORÇAMENTO DO ANO : 2023)

Tipo de Visualização : TODAS AS RUBRICAS ORÇAMENTAIS

Desagregar :

Considerar os anos seguintes :

Euros

Rubricas [1]	Designação	Tipo [2]	Dotações iniciais [3]	Alterações Orçamentais			Dotações corrigidas [7]=[3]+[4] +[5]+[6]	Observações [8]
				Inscr./reforços [4]	Dim./anulações [5]	Créditos espec. [6]		
D1	Despesas com o pessoal	P/M	3.908.365,00	892.150,00	589.200,00		4.211.315,00	
D11	Remunerações Certas e Permanentes	P/M	3.004.430,00	735.300,00	542.950,00		3.196.780,00	
D12	Abonos Variáveis ou Eventuais	P/M	85.220,00	8.750,00	20.250,00		73.720,00	
D13	Segurança social	P	818.715,00	148.100,00	26.000,00		940.815,00	
D2	Aquisição de bens e serviços	P/M	3.850.220,00	2.092.210,00	1.275.340,00		4.667.090,00	
D3	Juros e outros encargos	P	58.545,00		8.500,00		50.045,00	
D4	Transferências e subsídios correntes	P/M	1.195.370,00	567.350,00	245.210,00		1.517.510,00	
D41	Transferências correntes	P/M	1.195.370,00	567.350,00	245.210,00		1.517.510,00	
D411	Administrações Públicas	P/M	711.465,00	198.450,00	75.500,00		834.415,00	
D4112	Administração Central - Outras entidades	P	5.000,00		5.000,00			
D4115	Administração Local	P/M	706.465,00	198.450,00	70.500,00		834.415,00	
D412	Entidades do Setor Não Lucrativo	P/M	339.900,00	310.550,00	110.250,00		540.200,00	
D413	Famílias	P/M	133.000,00	41.850,00	41.360,00		133.490,00	
D414	Outras	P/M	11.005,00	16.500,00	18.100,00		9.405,00	
D5	Outras despesas correntes	P/M	87.500,00	15.500,00	24.850,00		78.150,00	
D6	Aquisição de bens de capital	P/M	4.905.795,00	2.468.640,00	2.818.750,00		4.555.685,00	
D7	Transferências e subsídios de capital	P/M	377.505,00	480.500,00	549.500,00		308.505,00	
D71	Transferências de capital	P/M	377.505,00	480.500,00	549.500,00		308.505,00	
D711	Administrações Públicas	P/M	167.505,00	460.500,00	491.000,00		137.005,00	
D7115	Administração Local	P/M	167.505,00	460.500,00	491.000,00		137.005,00	
D712	Entidades do Setor não Lucrativo	P/M	205.000,00	20.000,00	53.500,00		171.500,00	
D714	Outras	P	5.000,00		5.000,00			
D8	Outras despesas de capital	P	5.500,00		5.000,00		500,00	
D10	Despesa com passivos financeiros		111.200,00				111.200,00	
Total			14.500.000,00	6.516.350,00	5.516.350,00		15.500.000,00	(*) NOTAS: (2) Tipo - campo de identif. do tipo de alteração: P se alteração permutativa M se alteração modificativa




Eliana Machado

Cecília



**Anexo III –
Alterações ao PPI**

PERÍODO : 2023/01/02 2023/12/31

TOTAL DE ALTERAÇÕES PERMUTATIVAS 12 TOTAL DE ALTERAÇÕES MODIFICATIVAS 3 DO ANO CONTABILÍSTICO DE 2023

Tipo de Visualização : APENAS AS RUBRICAS ORÇAMENTAIS QUE CONSTAM NA ALTERAÇÃO Identif. Obj. : CLASSIFICADOR FUNCIONAL Tipo de Plano : PLANO PLURIANUAL DE INVESTIMENTOS Tipo de Rubrica : RUBRICA ORÇAMENTAL Euros

Objetivo [1]	Número do projeto		Descrição [3]	Classificação	Datas		Pagamentos					Modificação (+/-) [13] = [7] - [8]		
	Código [2]	Ano Tipo Número			Início [4]	Fim [5]	2023		Períodos seguintes					
							Dot. atual [6]	Dot. corrigida [7]	2024 [8]	2025 [9]	2026 [10]		2027 [11]	Outros [12]
1.			Funções gerais				1.331.210,00	1.406.350,00	150.000,00				75.140,00	
1.1.			Serviços gerais de administração pública				1.331.210,00	1.397.150,00	150.000,00				65.940,00	
1.1.1.			Administração geral				1.331.210,00	1.397.150,00	150.000,00				65.940,00	
1.1.1.1.	01	201	PROJETO				176.710,00	182.900,00					6.190,00	
1.1.1.1.	0101	201 I 45	CONSTRUÇÃO DE NOVO DATACENTER	06	2019/01/01	2023/12/31								
1.1.1.1.	0101	201 I 45		06			5.000,00	6.240,00					1.240,00	
1.1.1.1.	0101	201 I 45		06			115.210,00	135.550,00					19.350,00	
1.1.1.1.	0101	201 I 45		06			55.500,00	41.160,00					-14.400,00	
1.1.1.1.	01	2018	PROJETO				6.000,00	24.250,00					18.250,00	
1.1.1.1.	0101	2018 I 116	REVISÕES DE PREÇOS DEFINITIVAS DE PROJETOS ENCERRADOS	06	2018/01/01	2023/12/31								
1.1.1.1.	0101	2018 I 116		06			1.000,00	6.750,00					5.750,00	
1.1.1.1.	0101	2018 I 118		06			5.000,00	11.000,00					6.000,00	
1.1.1.1.	0101	2018 I 118		06				6.500,00					6.500,00	
1.1.1.1.	0102	2018 I 138	ORÇAS DE ADAPTAÇÃO E EQUIPAMENTOS PARA O ARRAZÉM MUNICIPAL	06	2018/01/01	2028/12/31								
1.1.1.1.	02	2018	AÇÃO				1.009.500,00	1.070.900,00	150.000,00				61.400,00	
1.1.1.1.	0201	2018 I 120	AQUISIÇÃO DE TERRENOS - DOMÍNIO PÚBLICO	06	2018/01/01	2023/12/31	75.000,00	112.500,00					37.500,00	
1.1.1.1.	0202	2018 I 121	MATERIAL DE TRANSPORTE - OUTRO	06	2018/01/01	2023/12/31	495.000,00	545.250,00					50.250,00	
1.1.1.1.	0203	2018 I 122	EQUIPAMENTO INFORMÁTICO	06	2018/01/01	2023/12/31	38.000,00	56.850,00					18.850,00	
1.1.1.1.	0204	2018 I 123	SOFTWARE INFORMÁTICO	06	2018/01/01	2023/12/31	36.500,00	54.000,00					17.500,00	
1.1.1.1.	0205	2018 I 124	EQUIPAMENTO ADMINISTRATIVO	06	2018/01/01	2023/12/31	20.000,00	27.500,00					7.500,00	
1.1.1.1.	0206	2018 I 125	EQUIPAMENTO BÁSICO	06	2018/01/01	2023/12/31	185.000,00	152.000,00	150.000,00				-31.400,00	
1.1.1.1.	0210	2018 I 129	TRANSFERÊNCIAS DE CAPITAL PARA AS INSTITUIÇÕES SEM FINS LUCRATIVOS	0712	2018/01/01	2023/12/31	75.000,00	51.500,00					-23.500,00	
1.1.1.1.	0211	2018 I 130	RESTITUIÇÕES	08	2018/01/01	2023/12/31	5.000,00						-5.000,00	
1.1.1.1.	0212	2018 I 119	REPARAÇÃO E CONSERVAÇÃO DE EDIFÍCIOS	06	2018/01/01	2023/12/31	30.000,00	6.000,00					-24.000,00	
1.1.1.1.	0213	2018 I 165	ORÇAMENTO PARTICIPATIVO	06	2017/01/02	2023/12/31								
1.1.1.1.	0213	2018 I 165		06			40.000,00	63.600,00					23.600,00	
1.1.1.1.	0213	2018 I 165		06			10.000,00						-10.000,00	
1.1.1.1.	0101	2019 I 33	CONSTRUÇÃO DE ARQUIVO MUNICIPAL	06	2019/01/01	2028/12/31								
1.1.1.1.	02	2019	AÇÃO				50.000,00	13.600,00					-36.400,00	
1.1.1.1.	0201	2019 I 34	OUTROS INVESTIMENTOS (PROJETOS, PLANOS E MODELOS DE ORGANIZAÇÃO)	06	2019/01/01	2023/12/31	50.000,00	13.600,00					-36.400,00	
1.1.1.1.	02	2022	AÇÃO				15.000,00						-15.000,00	
1.1.1.1.	0201	2022 I 8	ORÇAMENTO PARTICIPATIVO JOVEM	06	2022/01/01	2023/12/31	5.000,00						-5.000,00	
1.1.1.1.	0202	2022 I 9	PLANO MUNICIPAL DA JUVENTUDE	06	2022/01/01	2023/12/31	10.000,00						-10.000,00	
1.1.1.1.	0101	2022 I 27	CALEFATIMARIAS PARA ESPAÇOS MUNICIPAIS	06	2022/01/02	2028/12/31								
1.1.1.1.	02	2022	AÇÃO				39.000,00	41.500,00					2.500,00	
1.1.1.1.	0201	2022 I 18	FERRAMENTAS E UTENSÍLIOS	06	2022/01/01	2023/12/31	5.000,00	3.000,00					-2.000,00	
1.1.1.1.	0202	2022 I 19	REPARAÇÃO E CONSERVAÇÃO DE OUTRAS CONSTRUÇÕES	06	2022/01/01	2023/12/31	34.000,00	38.500,00					4.500,00	
1.1.1.1.	0101	2023 I 4	RECONVERSÃO DE GABINETES MUNICIPAIS	06	2023/01/02	2024/12/31								
1.1.1.1.	02	2023	AÇÃO				35.000,00	64.000,00					29.000,00	
1.1.1.1.	0201	2023 I 1	AQUISIÇÃO DE TERRENOS - DOMÍNIO PRIVADO	06	2023/01/01	2023/12/31	35.000,00	64.000,00					29.000,00	
1.2.			Segurança e ordem públicas										9.200,00	
1.2.1.			Proteção civil e luta contra incêndios										9.200,00	
1.2.1.1.	01	2022	PROJETO										9.200,00	
1.2.1.1.	0101	2022 I 14	CENTRO MUNICIPAL DE RECOLHA ANIMAL	06	2022/01/01	2028/12/31							9.200,00	
1.2.1.1.	0101	2023 I 2	REABILITAÇÃO DO POSTO DA GNR	06	2023/01/02	2024/12/31							9.200,00	
2.			Funções sociais				1.320.000,00	1.240.250,00	75.000,00				-79.750,00	
2.1.			Educação										9.000,00	
2.1.1.			Ensino não superior										9.000,00	
2.1.1.1.	02	2023	AÇÃO										9.000,00	
2.1.1.1.	0201	2023 I 5	TRANSFERENCIA DE COMPETENCIAS NA EDUCACAO	06	2023/10/01	2023/12/31							9.000,00	
2.2.1.	0101	2022 I 10	REABILITAÇÃO DO CENTRO DE SAÚDE	06	2022/01/01	2028/12/31							9.000,00	
2.2.1.	0201	2022 I 11	POSTO MÉDICO MÓVEL	06	2022/01/01	2028/12/31							9.000,00	

Alcino
Alcino
Alcino
Alcino

PERÍODO : 2023/01/02 2023/12/31

TOTAL DE ALTERAÇÕES PERMUTATIVAS 12 TOTAL DE ALTERAÇÕES MODIFICATIVAS 3 DO ANO CONTABILÍSTICO DE 2023

Tipo de Visualização : APENAS AS RUBRICAS ORÇAMENTAIS QUE CONSTAM NA ALTERAÇÃO

Identif. Obj. : CLASSIFICADOR FUNCIONAL

Tipo de Plano : PLANO PLURIANUAL DE INVESTIMENTOS

Tipo de Rubrica : RUBRICA ORÇAMENTAL

Euros

Objetivo [1]	Número do projeto		Descrição [3]	Classificação	Datas		Pagamentos					Modificação [13] = [14] - [15]		
	Código	Ano Tipo Número			Início	Fim	2023		Períodos seguintes					
							Dot. atual [6]	Dot. corrigida [7]	2024 [8]	2025 [9]	2026 [10]		2027 [11]	Outros [12]
2.3.			Segurança e ação sociais			105.000,00	120.000,00						15.000,00	
2.3.2.			Ação social			105.000,00	120.000,00						15.000,00	
2.3.2.	02	2014	AÇÃO			105.000,00	120.000,00						15.000,00	
2.3.2.	0201	2014 I 35	TRANSFERÊNCIAS DE CAPITAL PARA IPSS E OUTRAS ENTIDADES	0712	2014/01/01	2024/12/31	105.000,00	120.000,00					15.000,00	
2.4.			Habituação e serviços colectivos			935.000,00	968.300,00						33.300,00	
2.4.1.			Habituação			555.000,00	205.000,00						-350.000,00	
2.4.1.	0202	2018 I 91	REABILITAÇÃO DA CASA DO RESTAURANTE QUINTA DO BANCO (MOBILIDADE)		2018/01/01	2028/12/31								
2.4.1.	01	2022	PROJETO			555.000,00	205.000,00						-350.000,00	
2.4.1.	0101	2022 I 12	CONSTRUÇÃO REABILITAÇÃO DE HABITAÇÃO (ESTRATÉGIA LOCAL DE HABITAÇÃO)		2022/01/01	2025/12/31								
2.4.1.	0101	2022 I 12		06		55.000,00	5.000,00						-50.000,00	
2.4.1.	0101	2022 I 12		06		500.000,00	62.350,00	-16.500,00					-437.650,00	
2.4.1.	0101	2022 I 12		06			137.650,00	16.500,00					137.650,00	
2.4.1.	0102	2022 I 22	BARRIO SOCIAL - CONSERVAÇÃO E REPARAÇÃO		2022/01/02	2027/12/31								
2.4.2.			Ordenamento do território			340.000,00	737.500,00						397.500,00	
2.4.2.	01	2019	PROJETO			200.000,00	537.500,00						337.500,00	
2.4.2.	0101	2019 I 54	REABILITAÇÃO E REQUALIFICAÇÃO DO LARGO DA FEIRA		2022/01/01	2028/12/31								
2.4.2.	0104	2019 I 58	REABILITAÇÃO E REQUALIFICAÇÃO DO LARGO DE S. MATEUS	06	2018/01/01	2023/12/31	200.000,00	537.500,00					337.500,00	
2.4.2.	01	2021	PROJETO			140.000,00	200.000,00						60.000,00	
2.4.2.	0101	2021 I 2	VALORIZAÇÃO DA ZONA RIBEIRINHA DA ALOEIRA DO VILARINHO - ALBUFEIRA COMO ESTEVEIS-RIEBRANDO	06	2021/01/01	2023/12/31	140.000,00	200.000,00					60.000,00	
2.4.2.	0101	2022 I 13	ARRANJO URBANÍSTICO JUNTO À IGREJA DE SEVER DO VOUGA		2022/01/01	2028/12/31								
2.4.4.			Abastecimento de água			5.000,00							-5.000,00	
2.4.4.	02	2018	AÇÃO			5.000,00							-5.000,00	
2.4.4.	0201	2018 I 3	TRANSFERÊNCIAS DE CAPITAL - EMPRESA INTERMUNICIPAL	0711	2022/01/01	2027/12/31	5.000,00						-5.000,00	
2.4.5.			Resíduos sólidos			10.000,00	25.000,00						15.000,00	
2.4.5.	02	2018	AÇÃO			10.000,00	25.000,00						15.000,00	
2.4.5.	0201	2018 I 66	EQUIPAMENTO DE TRANSPORTE - RECOLHA RESÍDUOS E LAVAGEM	06	2018/01/01	2027/12/31	5.000,00						-5.000,00	
2.4.5.	0202	2018 I 67	EQUIPAMENTOS DE RECOLHA DE RESÍDUOS (RECEPÍCULOS, VIÓRÕES, OLEIÕES E OUTROS EQUIPAMENTOS DE RECOLHA DE RESÍDUOS)	06	2018/01/01	2027/12/31	5.000,00	25.000,00					20.000,00	
2.4.6.			Protecção do meio ambiente e conservação da natureza			25.000,00							-25.000,00	
2.4.6.	02	2018	AÇÃO			25.000,00							-25.000,00	
2.4.6.	0201	2018 I 2	TRANSFERÊNCIAS DE CAPITAL	0712	2018/01/01	2027/12/31	25.000,00						-25.000,00	
2.4.6.	0101	2021 I 21	CEMITÉRIO DE SEVER - AGUAMENTO DE SEPULTURAS		2021/01/02	2028/12/31								
2.5.			Serviços culturais, recreativos e religiosos			280.000,00	142.950,00	75.000,00					-137.050,00	
2.5.2.			Desporto, recreio e lazer			280.000,00	142.950,00	75.000,00					-137.050,00	
2.5.2.	01	2018	PROJETO				16.500,00						16.500,00	
2.5.2.	0101	2018 I 30	REQUALIFICAÇÃO DAS PISCINAS MUNICIPAIS (COMPONENTE EFICIÊNCIA ENERGÉTICA)	06	2018/01/01	2023/12/31		16.500,00					16.500,00	
2.5.2.	03	2018	ATIVIDADE			100.000,00							-100.000,00	
2.5.2.	0105	2018 I 60	REQUALIFICAÇÃO DA FRENTE RIBEIRINHA DA RIBEIRA DE PESSEGOEIRO	06	2018/01/01	2023/12/31	100.000,00						-100.000,00	
2.5.2.	01	2022	PROJETO			180.000,00	126.450,00	75.000,00					-53.550,00	
2.5.2.	0101	2022 I 1	CONSTRUÇÃO DE PISCINA DESCOBERTA		2022/01/01	2028/12/31								
2.5.2.	0102	2022 I 2	CONSTRUÇÃO DE CAMPO DE FUTEBOL		2022/01/01	2028/12/31								
2.5.2.	0103	2022 I 3	CONSTRUÇÃO DE PAVILÃO DESPORTIVO		2022/01/01	2028/12/31								

[Handwritten signature and initials]

PERÍODO : 2023/01/02 2023/12/31

TOTAL DE ALTERAÇÕES PERMUTATIVAS 12 TOTAL DE ALTERAÇÕES MODIFICATIVAS 3 DO ANO CONTÁBILÍSTICO DE 2023

Tipo de Visualização : APENAS AS RUBRICAS ORÇAMENTAIS QUE CONSTAM NA ALTERAÇÃO

Identif. Obj. : CLASSIFICADOR FUNCIONAL

Tipo de Plano : PLANO PLURIANUAL DE INVESTIMENTOS

Tipo de Rubrica : RUBRICA ORÇAMENTAL

Euros

Objetivo (1)	Número do projeto		Descrição (3)	Classificação	Datas		Pagamentos					Modificação (14) = (1) - (3)		
	Código	Ano Tipo Número			Início	Fim	2023		Períodos seguintes					
							Dot. atual (6)	Dot. corrigida (7)	2024 (8)	2025 (9)	2026 (10)		2027 (11)	Outros (12)
2.5.2.	0104	2022 I 4	CONSTRUÇÃO DE CAMPO DE PADEL	06	2022/01/01	2023/12/31	30.000,00							-10.000,00
2.5.2.	0105	2022 I 5	CONSTRUÇÃO DE CAMPO DE TÊNIS	06	2022/01/01	2024/12/31	15.000,00							-15.000,00
2.5.2.	0106	2022 I 6	CONSTRUÇÃO DE CAMPO DE BASQUETE	06	2022/01/01	2023/12/31	15.000,00	10.000,00						-5.000,00
2.5.2.	0107	2022 I 7	CONSTRUÇÃO DE PARQUE DE SEAPE	06	2022/01/01	2023/12/31								
2.5.2.	0108	2022 I 20	IMPERMEABILIZAÇÃO E PINTURAS INTERIORES DA PISCINA MUNICIPAL	06	2022/01/02	2023/12/31	100.000,00	101.000,00						1.000,00
2.5.2.	0109	2022 I 21	PARQUES INFANTES	06	2022/01/02	2023/12/31	20.000,00	14.750,00	75.000,00					-5.250,00
3.			Funções económicas				2.460.000,00	2.071.600,00	1.481.000,00					-389.000,00
3.2.			Indústria e energia				115.000,00	30.000,00						-85.000,00
3.2.	02	2018	AÇÃO				40.000,00	20.000,00						-20.000,00
3.2.	0201	2018 I 52	ILUMINAÇÃO E RAMAIS PÚBLICOS	06	2018/01/01	2027/12/31	40.000,00	20.000,00						-20.000,00
3.2.	01	2018	PROJETO				15.000,00	10.000,00						-5.000,00
3.2.	0101	2018 I 101	MANUTENÇÃO E INTERVENÇÃO NAS ÁREAS DE ACOLHIMENTO EMPRESARIAL	06	2018/01/01	2027/12/31	15.000,00	10.000,00						-5.000,00
3.2.	0201	2018 I 107	RESTITUIÇÕES - INDEMNIZAÇÕES REVERSÃO LOTES		2018/01/01	2027/12/31								
3.2.	01	2020	PROJETO				20.000,00							-20.000,00
3.2.	0101	2020 I 1	ZONA INDUSTRIAL PADRÕES - AMPLIAÇÃO NORTE		2020/01/02	2028/12/31								
3.2.	0101	2020 I 1		06			20.000,00							-20.000,00
3.2.	01	2022	PROJETO				40.000,00							-40.000,00
3.2.	0101	2022 I 22	ZONA INDUSTRIAL DE TALHADOS	06	2022/01/02	2023/12/31	20.000,00							-20.000,00
3.2.	0102	2022 I 24	ZONA INDUSTRIAL DE CEDRIM		2022/01/02	2023/12/31								
3.2.	0102	2022 I 24		06			20.000,00							-20.000,00
3.3.			Transportes e comunicações				1.895.000,00	1.664.200,00	1.481.000,00					-231.400,00
3.3.1.			Transportes rodoviários				1.895.000,00	1.664.200,00	1.481.000,00					-231.400,00
3.3.1.	01	2018	PROJETO				1.445.100,00	655.200,00	906.000,00					-789.900,00
3.3.1.	0101	2018 I 139	INTERFERÊNCIAS - RESTABELECIMENTO DE INFRAESTRUTURAS (CONSTRUÇÃO DE MURROS)	06	2018/01/01	2027/12/31	5.000,00	3.500,00						-1.400,00
3.3.1.	0102	2018 I 140	RUA DA ARBÓREA	06	2018/01/01	2023/12/31	250.000,00	173.000,00	290.000,00					-77.000,00
3.3.1.	0103	2018 I 142	PROTEÇÃO E SEGURANÇA DE TALUDES E RAVINAS	06	2018/01/01	2027/12/31								
3.3.1.	0104	2018 I 140	ESTRADA DE ORNELAS À SILVA ESCURA		2018/01/01	2023/12/31								
3.3.1.	0104	2018 I 148		06			250.000,00	44.000,00	31.000,00					-206.000,00
3.3.1.	0104	2018 I 148		06			900.000,00	400.000,00	75.000,00					-500.000,00
3.3.1.	0105	2018 I 154	PAVIMENTAÇÃO DA RUA DAS EIRES, RUA DO CASALIM, CALÇADA DA AZEVEDA, RUA DO TOMADOURO, RUA DO CABO E RUA JOSÉ MARIA BARBOSA	06	2018/01/01	2023/12/31	40.100,00	34.500,00						-5.500,00
3.3.1.	0201	2018 I 133	SINALIZAÇÃO VERTICAL		2018/01/01	2027/12/31								
3.3.1.	01	2015	PROJETO				96.000,00	95.600,00						-400,00
3.3.1.	0101	2015 I 10	REPARAÇÃO DE PEQUENOS TROÇOS E LARGOS - IV	06	2015/01/01	2023/12/31	96.000,00	95.600,00						-400,00
3.3.1.	0103	2021 I 15	NOVO ESTACIONAMENTO DO CAS		2021/01/01	2023/12/31								
3.3.1.	0104	2021 I 17	CENTRO COORDENADOR DE TRANSPORTES - IMPERMEABILIZAÇÃO		2021/01/01	2023/12/31								
3.3.1.	0105	2021 I 18	EMBELEZAMENTO DE ROTUNDAS		2022/01/01	2023/12/31								
3.3.1.	01	2022	PROJETO				222.500,00	861.150,00	320.000,00					638.650,00
3.3.1.	0101	2022 I 15	CONSTRUÇÃO DE PASSEIOS NA EM 570 (POMBAL ATÉ À LONRA)		2022/01/01	2028/12/31								
3.3.1.	0102	2022 I 16	FEH - INSTALAÇÕES MUNICIPAIS - REPOSIÇÃO DE INFRAESTRUTURAS (DEPRESSÕES ELSA E FABLEM)	06	2022/01/02	2023/12/31		551.800,00	155.500,00					551.800,00
3.3.1.	0103	2022 I 25	CONSTRUÇÃO DE MURROS DE SUPORTE À REDE VIÁRIA	06	2022/01/02	2027/12/31	50.000,00	10.000,00						-40.000,00
3.3.1.	0104	2022 I 26	CONSERVAÇÃO E REPARAÇÃO DE ESTRADAS, ARRANJOS ORGANÍSTICOS, CONSTRUÇÃO DE PASSEIOS, VALETAS E MELHORAMENTO DA PLATAFORMA VIÁRIA	06	2022/01/02	2027/12/31	22.500,00	258.850,00						236.350,00
3.3.1.	0105	2022 I 29	RUA DE SÃO MATEUS		2022/10/01	2023/12/31								
3.3.1.	0105	2022 I 29		06				3.500,00	1.500,00					3.500,00
3.3.1.	0105	2022 I 29		06			150.000,00	37.000,00	163.000,00					-113.000,00
3.3.1.	02	2022	AÇÃO				132.000,00	2.250,00						-129.750,00

Handwritten signature and initials

ALTERAÇÕES AO PLANO PLURIANUAL
MUNICÍPIO DE SEVER DO VOUGA

Pág.: 4
Ano : 2023

PERÍODO : 2023/01/02 2023/12/31

TOTAL DE ALTERAÇÕES PERIÓDICAS 12 TOTAL DE ALTERAÇÕES MODIFICATIVAS 3 DO ANO CONTABILÍSTICO DE 2023

Tipo de Visualização : APENAS AS RUBRICAS ORÇAMENTAIS QUE CONSTAM NA ALTERAÇÃO

Identif. Obj. : CLASSIFICADOR FUNCIONAL

Tipo de Plano : PLANO PLURIANUAL DE INVESTIMENTOS

Tipo de Rubrica : RUBRICA ORÇAMENTAL

Euros

Objetivo [1]	Número do projeto		Descrição	Classificação	Datas		Pagamentos					Modificação (+/-)			
	Código [2]	Ano Tipo Número [2]			Designação do projeto [3]	Início [4]	Fim [5]	2023		Períodos seguintes					Outros [12]
			Dot. atual [6]	Dot. corrigida [7]				2024 [8]	2025 [9]	2026 [10]	2027 [11]				
3.3.1.	0201	2022 I 17	SINALIZAÇÃO HORIZONTAL	06	2022/01/01	2023/12/31	132.000,00	2.250,00						-129.750,00	
3.3.1.	01	2023	PROJETO				50.000,00	50.000,00	255.000,00					50.000,00	
3.3.1.	0101	2023 I 3	CHEIAS E INUNDAÇÕES	06	2023/01/02	2024/12/01			50.000,00	30.000,00				50.000,00	
3.3.1.	0102	2023 I 6	INVESTIMENTOS NA FREGUESIA DE PESSEGUEIRO DO VOUGA (PROTOCOLO)	06	2023/09/03	2024/12/31				75.000,00					
3.3.1.	0103	2023 I 7	INVESTIMENTOS NA FREGUESIA DE SILVA ESCURA E DORNELAS (PROTOCOLO)	06	2023/09/11	2024/12/31				150.000,00					
3.4.			Comércio e turismo				450.000,00	37.400,00						72.600,00	
3.4.2.			Turismo				450.000,00	37.400,00						-12.600,00	
3.4.2.	01	2018	PROJETO				95.000,00	88.900,00						-6.100,00	
3.4.2.	0101	2018 I 04	PANÇOS DE CARAVANAS		2022/01/01	2028/12/31									
3.4.2.	0102	2018 I 05	RECUPERAÇÃO DOS SÍTIOS - VOUGAPARK		2018/01/01	2028/12/31									
3.4.2.	0103	2018 I 06	REABILITAÇÃO DE CASA JUNTO AO LARGO DAS CEIRAS		2018/01/01	2028/12/31									
3.4.2.	0105	2018 I 00	MIRANTES DO VOUGA	06	2018/01/01	2023/06/30	95.000,00	89.900,00						-5.100,00	
3.4.2.	01	2019	PROJETO				5.000,00							-5.000,00	
3.4.2.	0102	2019 I 36	TRILHOS/PERCORSOS PEDESTRES MUNICIPAIS	06	2019/05/01	2023/12/31	5.000,00							-5.000,00	
3.4.2.	01	2021	PROJETO				350.000,00	288.500,00						-61.500,00	
3.4.2.	0101	2021 I 4	REABILITAÇÃO DO TREÇO PEDONAL INFERIOR DO GRESSO E MOINHOS		2022/01/01	2028/12/31									
3.4.2.	0103	2021 I 23	NATURE STORYTELLING AT SEVER DO VOUGA	06	2022/01/01	2022/12/31	150.000,00	269.500,00						-61.500,00	
4.			Outras funções				167.500,00	137.000,00	-330.000,00					-30.500,00	
4.1.	0201	2018 I 115	PASSIVOS FINANCEIROS - AMORTIZAÇÃO DE EMPRÉSTIMOS À MLP		2018/01/01	2023/12/31									
4.1.	0202	2018 I 116	PASSIVOS FINANCEIROS - ADMINISTRAÇÃO PÚBLICA - ADMINISTRAÇÃO CENTRAL - SERVIÇOS E FUNDOS AUTÓNOMOS		2018/01/01	2023/12/31									
4.1.	03	2023	ATIVIDADE				167.500,00	137.000,00	-330.000,00					-30.500,00	
4.2.			Transferências entre administrações				167.500,00	137.000,00	-330.000,00					-30.500,00	
4.2.	0207	2018 I 120	TRANSFERÊNCIAS DE CAPITAL PARA OS MUNICÍPIOS		2018/01/01	2023/12/31									
4.2.	0208	2018 I 127	TRANSFERÊNCIAS DE CAPITAL PARA AS FREGUESIAS	07115	2018/01/01	2023/12/31	67.500,00	110.500,00	-330.000,00					43.000,00	
4.2.	0209	2018 I 128	TRANSFERÊNCIAS DE CAPITAL PARA AS ASSOCIAÇÕES DE MUNICÍPIOS (CIRA)	07115	2018/01/01	2023/12/31	100.000,00	26.500,00						-73.500,00	
Total :							5.279.310,00	4.855.200,00	1.376.000,00					-424.110,00	

Elana
Recebido
[Signature]



17
Eliana Pachado
[Handwritten signature]
[Handwritten signature]
[Handwritten signature]

Anexo IV –

Operações de tesouraria

Eliana Machado

PERÍODO 2023/01/02 2023/12/31
DO ANO CONTABILISTICO DE 2023


OPERAÇÕES DE TESOURARIA
MUNICÍPIO DE SEVER DO VOUGA

PÁG. 1

TIPO DE CONTAS : AMBAS

VISUALIZAR CONTAS S/ MOVIMENTO :

Código das Contas	Designação	Saldo inicial	Recebimentos	Pagamentos	Saldo Final	
07	07	Operações de tesouraria	803.919,11	132.692,55	120.243,72	816.367,94
07.1	07.2	Recebimentos por operações de tesouraria / Pagamentos por operações de tesouraria	803.919,11	132.692,55	120.243,72	816.367,94
07.1.6	07.2.6	Retenções - Transição para o SNC-AP / Retenções - Transição para o SNC-AP	803.919,11	132.692,55	120.243,72	816.367,94
TOTAL		803.919,11	132.692,55	120.243,72	816.367,94	





17
Elisara Pacheco
Azeite
Azeite
Rui B
CP

Anexo V.1 –

Contratação administrativa – Situação dos contratos

Claudia Takatori

[Handwritten signature and initials]

Tipos de Contatos : Apenas as que tiveram execução financeira no exercício da espécie das atividades | Inicialização da Mobilidade Atividade : 022 | Estimar os contratos de acordo com : 5 | Estimar as mobilidades de acordo com : 5 | Considerar as observações : 5

EMPRESA	DENOMINAÇÃO	TIPO	OBJETO	DATA	VALOR DE CONTRATO	PREÇO CONTRATUAL	PREÇO DE EXECUÇÃO	FUNÇÃO DE EXECUÇÃO (FUNÇÕES)	PREÇO UNITÁRIO	QUANTIDADE	COMUNICAÇÃO EM % (VALOR)		DATA DE PAGAMENTO	RESUMOS DO EMPÍREGO (R)						RESUMOS ANUAIS (R)											
											003	004		Trabalhos	Trabalhos de Terceiros / Serviços / Fornecedores Complementares	Trabalhos de Suprimento de Materiais e Serviços	Trabalhos de Instalação	Outros trabalhos	Total	Trabalhos	Trabalhos de Terceiros	Trabalhos / Serviços / Fornecedores Complementares	Trabalhos de Suprimento de Materiais e Serviços	Trabalhos de Instalação	Outros trabalhos	Total					
3039364	PRESTAMOS DE MANUTENÇÃO DE EQUIPAMENTOS, MANUTENÇÃO, MANUTENÇÃO	SA.1.1.2/2023	MANUTENÇÃO PARA FOM DE SERVIÇOS - LOTE 1	2023/04/10	10.524,00	7.561,99	7.561,99	MANUTENÇÃO DE EQUIPAMENTOS	0,00	0,00	0,00	0,00	2023/07/05	16.265,50						16.265,50	16.265,50										
3039315	PRESTAMOS DE MANUTENÇÃO DE EQUIPAMENTOS, MANUTENÇÃO, MANUTENÇÃO	SA.1.1.2/2023	MANUTENÇÃO PARA FOM DE SERVIÇOS - LOTE 2	2023/04/10	25.534,00	7.858,41	7.858,41	MANUTENÇÃO DE EQUIPAMENTOS	0,00	0,00	0,00	0,00	2023/07/05	7.858,41						7.858,41	7.858,41										
3039364	PRESTAMOS DE MANUTENÇÃO DE EQUIPAMENTOS, MANUTENÇÃO, MANUTENÇÃO	SA.1.1.2/2023	MANUTENÇÃO PARA FOM DE SERVIÇOS - LOTE 3	2023/04/10	125.700,00	17.558,40	17.558,40	MANUTENÇÃO DE EQUIPAMENTOS	0,00	0,00	0,00	0,00	2023/07/05	17.558,40	1.000,00					17.558,40	17.558,40	1.000,00									
3039364	PRESTAMOS DE MANUTENÇÃO DE EQUIPAMENTOS, MANUTENÇÃO, MANUTENÇÃO	SA.1.1.2/2023	MANUTENÇÃO PARA FOM DE SERVIÇOS - LOTE 4	2023/04/10	32.474,00	9.126,49	9.126,49	MANUTENÇÃO DE EQUIPAMENTOS	0,00	0,00	0,00	0,00	2023/07/05	9.126,49						9.126,49	9.126,49										
3039364	PRESTAMOS DE MANUTENÇÃO DE EQUIPAMENTOS, MANUTENÇÃO, MANUTENÇÃO	SA.1.1.2/2023	MANUTENÇÃO PARA FOM DE SERVIÇOS - LOTE 5	2023/04/10	22.574,00	54.594,00	54.594,00	MANUTENÇÃO DE EQUIPAMENTOS	0,00	0,00	0,00	0,00	2023/07/05	54.594,00						54.594,00	54.594,00										
3039364	PRESTAMOS DE MANUTENÇÃO DE EQUIPAMENTOS, MANUTENÇÃO, MANUTENÇÃO	SA.1.1.2/2023	MANUTENÇÃO PARA FOM DE SERVIÇOS - LOTE 6	2023/04/10	11.400,00	10.780,00	10.780,00	MANUTENÇÃO DE EQUIPAMENTOS	0,00	0,00	0,00	0,00	2023/07/05	10.780,00						10.780,00	10.780,00										
3039364	PRESTAMOS DE MANUTENÇÃO DE EQUIPAMENTOS, MANUTENÇÃO, MANUTENÇÃO	SA.1.1.2/2023	MANUTENÇÃO PARA FOM DE SERVIÇOS - LOTE 7	2023/04/10	13.676,00	16.818,00	16.818,00	MANUTENÇÃO DE EQUIPAMENTOS	0,00	0,00	0,00	0,00	2023/07/05	16.818,00						16.818,00	16.818,00										
3039364	PRESTAMOS DE MANUTENÇÃO DE EQUIPAMENTOS, MANUTENÇÃO, MANUTENÇÃO	SA.1.1.2/2023	MANUTENÇÃO PARA FOM DE SERVIÇOS - LOTE 8	2023/04/10	41.456,00	7.957,00	7.957,00	MANUTENÇÃO DE EQUIPAMENTOS	0,00	0,00	0,00	0,00	2023/07/05	7.957,00						7.957,00	7.957,00										
3040154	PRESTAMOS DE MANUTENÇÃO DE EQUIPAMENTOS, MANUTENÇÃO, MANUTENÇÃO	SA.2.1/2023	MANUTENÇÃO PARA FOM DE SERVIÇOS - LOTE 9	2023/04/10	52.539,50	42.175,00	42.175,00	MANUTENÇÃO DE EQUIPAMENTOS	0,00	0,00	0,00	0,00	2023/07/05	42.175,00						42.175,00	42.175,00										
3039364	PRESTAMOS DE MANUTENÇÃO DE EQUIPAMENTOS, MANUTENÇÃO, MANUTENÇÃO	SA.1.1.2/2023	MANUTENÇÃO PARA FOM DE SERVIÇOS - LOTE 10	2023/04/10	40.400,00	7.400,00	7.400,00	MANUTENÇÃO DE EQUIPAMENTOS	0,00	0,00	0,00	0,00	2023/07/05	7.400,00						7.400,00	7.400,00										
3039364	PRESTAMOS DE MANUTENÇÃO DE EQUIPAMENTOS, MANUTENÇÃO, MANUTENÇÃO	SA.1.1.2/2023	MANUTENÇÃO PARA FOM DE SERVIÇOS - LOTE 11	2023/04/10	25.855,00	25.774,00	25.774,00	MANUTENÇÃO DE EQUIPAMENTOS	0,00	0,00	0,00	0,00	2023/07/05	25.774,00						25.774,00	25.774,00										
3039364	PRESTAMOS DE MANUTENÇÃO DE EQUIPAMENTOS, MANUTENÇÃO, MANUTENÇÃO	SA.1.1.2/2023	MANUTENÇÃO PARA FOM DE SERVIÇOS - LOTE 12	2023/04/10	134.000,00	134.000,00	134.000,00	MANUTENÇÃO DE EQUIPAMENTOS	0,00	0,00	0,00	0,00	2023/07/05	134.000,00						134.000,00	134.000,00										
3039364	PRESTAMOS DE MANUTENÇÃO DE EQUIPAMENTOS, MANUTENÇÃO, MANUTENÇÃO	SA.2.1/2023	MANUTENÇÃO PARA FOM DE SERVIÇOS - LOTE 13	2023/04/10	28.956,00	28.736,00	28.736,00	MANUTENÇÃO DE EQUIPAMENTOS	0,00	0,00	0,00	0,00	2023/07/05	28.736,00						28.736,00	28.736,00										
3039364	PRESTAMOS DE MANUTENÇÃO DE EQUIPAMENTOS, MANUTENÇÃO, MANUTENÇÃO	SA.2.1/2023	MANUTENÇÃO PARA FOM DE SERVIÇOS - LOTE 14	2023/04/10	7.858,50	8.323,00	8.323,00	MANUTENÇÃO DE EQUIPAMENTOS	0,00	0,00	0,00	0,00	2023/07/05	8.323,00						8.323,00	8.323,00										
3039364	PRESTAMOS DE MANUTENÇÃO DE EQUIPAMENTOS, MANUTENÇÃO, MANUTENÇÃO	SA.2.1/2023	MANUTENÇÃO PARA FOM DE SERVIÇOS - LOTE 15	2023/04/10	160.738,00	166.591,00	166.591,00	MANUTENÇÃO DE EQUIPAMENTOS	0,00	0,00	0,00	0,00	2023/07/05	166.591,00						166.591,00	166.591,00										
3039364	PRESTAMOS DE MANUTENÇÃO DE EQUIPAMENTOS, MANUTENÇÃO, MANUTENÇÃO	SA.2.1/2023	MANUTENÇÃO PARA FOM DE SERVIÇOS - LOTE 16	2023/04/10	7.400,00	49.117,00	49.117,00	MANUTENÇÃO DE EQUIPAMENTOS	0,00	0,00	0,00	0,00	2023/07/05	49.117,00						49.117,00	49.117,00										
3039364	PRESTAMOS DE MANUTENÇÃO DE EQUIPAMENTOS, MANUTENÇÃO, MANUTENÇÃO	SA.2.1/2023	MANUTENÇÃO PARA FOM DE SERVIÇOS - LOTE 17	2023/04/10	16.596,00	5.774,00	5.774,00	MANUTENÇÃO DE EQUIPAMENTOS	0,00	0,00	0,00	0,00	2023/07/05	5.774,00						5.774,00	5.774,00										
3039364	PRESTAMOS DE MANUTENÇÃO DE EQUIPAMENTOS, MANUTENÇÃO, MANUTENÇÃO	SA.2.1/2023	MANUTENÇÃO PARA FOM DE SERVIÇOS - LOTE 18	2023/04/10	125.734,00	157.823,00	157.823,00	MANUTENÇÃO DE EQUIPAMENTOS	0,00	0,00	0,00	0,00	2023/07/05	157.823,00						157.823,00	157.823,00										
3039364	PRESTAMOS DE MANUTENÇÃO DE EQUIPAMENTOS, MANUTENÇÃO, MANUTENÇÃO	SA.2.1/2023	MANUTENÇÃO PARA FOM DE SERVIÇOS - LOTE 19	2023/04/10	17.774,00	21.542,00	21.542,00	MANUTENÇÃO DE EQUIPAMENTOS	0,00	0,00	0,00	0,00	2023/07/05	21.542,00						21.542,00	21.542,00										
				TOTAL	1.202.933,00	1.259.758,90							1.122.288,50	17.583,00					1.122.288,50	1.122.288,50	17.583,00										

[Handwritten signature]

[Handwritten signature]

[Handwritten signature]

[Handwritten signature]

[Handwritten signature]

[Handwritten signature]

[Handwritten signature]

[Handwritten signature]

[Handwritten signature]

Strong Packard

Forma de Consulta : Apenas as que tiveram execução financeira no exercício ou execução das unidades | Modalidade de Licitação : 002 | Excluir os contratos diversos : 0 | Excluir as modalidades de objeto de CPD : 0 | Considerar as alterações : 0

EMPRESA	DESCRIÇÃO	TIPO	OBJETO	DATA	VALOR DO CONTRATO	PREÇO CONTRATUAL	PREÇO DE EXECUÇÃO	VÍCIO DE EXECUÇÃO (FISCAL)	PREC. CONTR. (Mês)	REGIME DE CONTRATAÇÃO	CONDIÇÕES DE PAGAMENTO	DATA DE INÍCIO DA EXECUÇÃO FINANCEIRA	RESUMO DO PRELIMINAR (R)					RESUMO ANUALIZADO (R)										
													TRABALHOS MENSUAIS	RENTES DE PREÇOS	TRABALHOS / SERVIÇOS / FOMENTO COMPLEMENTARES	TRABALHOS DE SUPORTE DE ERROS E OMISSÕES	INTERESSES INCLUIDOS TRABALHOS A MENOS	TOTAL	TRABALHOS MENSUAIS	RENTES DE PREÇOS	TRABALHOS / SERVIÇOS / FOMENTO COMPLEMENTARES	TRABALHOS DE SUPORTE DE ERROS E OMISSÕES	INTERESSES INCLUIDOS TRABALHOS A MENOS	TOTAL				
0001/0001	CONSERVAMENTO - SERVIÇOS E MANUTENÇÃO DE BENS	0	S.A. 2.10/2003 - Funcionamento e instalação de posto de correio postal - operação Sem-Tempo 2	2003/07/11	10.174,50	10.174,50	10.174,50		0	0		2003/07/11	0	0	0	0	0	0	0	0	0	0	0	0	0			
0001/0001	CONSERVAMENTO - SERVIÇOS DE MANUTENÇÃO DE BENS	0	S.A. 2.20/2003 - Aplicação de esmalte, papel e acessórios de impressão em regime de funcionamento contínuo	2003/07/11	15.990,00	15.990,00	15.990,00		0	0		2003/07/11	0	0	0	0	0	0	0	0	0	0	0	0	0	0		
0001/0001	CONSERVAMENTO - SERVIÇOS DE MANUTENÇÃO DE BENS	0	S.A. 2.30/2003 - SERVIÇOS DE MANUTENÇÃO DE BENS	2003/07/11	30.000,00	30.000,00	30.000,00		0	0		2003/07/11	0	0	0	0	0	0	0	0	0	0	0	0	0	0		
0001/0001	CONSERVAMENTO - SERVIÇOS DE MANUTENÇÃO DE BENS	0	S.A. 2.40/2003 - REPARAÇÃO DE EQUIPAMENTOS	2003/07/11	25.000,00	25.000,00	25.000,00		0	0		2003/07/11	0	0	0	0	0	0	0	0	0	0	0	0	0	0		
0001/0001	CONSERVAMENTO - SERVIÇOS DE MANUTENÇÃO DE BENS	0	S.A. 2.50/2003 - REPARAÇÃO DE EQUIPAMENTOS	2003/07/11	15.000,00	15.000,00	15.000,00		0	0		2003/07/11	0	0	0	0	0	0	0	0	0	0	0	0	0	0		
0001/0001	CONSERVAMENTO - SERVIÇOS DE MANUTENÇÃO DE BENS	0	S.A. 2.60/2003 - REPARAÇÃO DE EQUIPAMENTOS	2003/07/11	15.000,00	15.000,00	15.000,00		0	0		2003/07/11	0	0	0	0	0	0	0	0	0	0	0	0	0	0		
0001/0001	CONSERVAMENTO - SERVIÇOS DE MANUTENÇÃO DE BENS	0	S.A. 2.70/2003 - REPARAÇÃO DE EQUIPAMENTOS	2003/07/11	15.000,00	15.000,00	15.000,00		0	0		2003/07/11	0	0	0	0	0	0	0	0	0	0	0	0	0	0		
0001/0001	CONSERVAMENTO - SERVIÇOS DE MANUTENÇÃO DE BENS	0	S.A. 2.80/2003 - REPARAÇÃO DE EQUIPAMENTOS	2003/07/11	15.000,00	15.000,00	15.000,00		0	0		2003/07/11	0	0	0	0	0	0	0	0	0	0	0	0	0	0		
0001/0001	CONSERVAMENTO - SERVIÇOS DE MANUTENÇÃO DE BENS	0	S.A. 2.90/2003 - REPARAÇÃO DE EQUIPAMENTOS	2003/07/11	15.000,00	15.000,00	15.000,00		0	0		2003/07/11	0	0	0	0	0	0	0	0	0	0	0	0	0	0		
0001/0001	CONSERVAMENTO - SERVIÇOS DE MANUTENÇÃO DE BENS	0	S.A. 3.00/2003 - REPARAÇÃO DE EQUIPAMENTOS	2003/07/11	15.000,00	15.000,00	15.000,00		0	0		2003/07/11	0	0	0	0	0	0	0	0	0	0	0	0	0	0		
0001/0001	CONSERVAMENTO - SERVIÇOS DE MANUTENÇÃO DE BENS	0	S.A. 3.10/2003 - REPARAÇÃO DE EQUIPAMENTOS	2003/07/11	15.000,00	15.000,00	15.000,00		0	0		2003/07/11	0	0	0	0	0	0	0	0	0	0	0	0	0	0		
0001/0001	CONSERVAMENTO - SERVIÇOS DE MANUTENÇÃO DE BENS	0	S.A. 3.20/2003 - REPARAÇÃO DE EQUIPAMENTOS	2003/07/11	15.000,00	15.000,00	15.000,00		0	0		2003/07/11	0	0	0	0	0	0	0	0	0	0	0	0	0	0		
0001/0001	CONSERVAMENTO - SERVIÇOS DE MANUTENÇÃO DE BENS	0	S.A. 3.30/2003 - REPARAÇÃO DE EQUIPAMENTOS	2003/07/11	15.000,00	15.000,00	15.000,00		0	0		2003/07/11	0	0	0	0	0	0	0	0	0	0	0	0	0	0		
0001/0001	CONSERVAMENTO - SERVIÇOS DE MANUTENÇÃO DE BENS	0	S.A. 3.40/2003 - REPARAÇÃO DE EQUIPAMENTOS	2003/07/11	15.000,00	15.000,00	15.000,00		0	0		2003/07/11	0	0	0	0	0	0	0	0	0	0	0	0	0	0		
0001/0001	CONSERVAMENTO - SERVIÇOS DE MANUTENÇÃO DE BENS	0	S.A. 3.50/2003 - REPARAÇÃO DE EQUIPAMENTOS	2003/07/11	15.000,00	15.000,00	15.000,00		0	0		2003/07/11	0	0	0	0	0	0	0	0	0	0	0	0	0	0		
0001/0001	CONSERVAMENTO - SERVIÇOS DE MANUTENÇÃO DE BENS	0	S.A. 3.60/2003 - REPARAÇÃO DE EQUIPAMENTOS	2003/07/11	15.000,00	15.000,00	15.000,00		0	0		2003/07/11	0	0	0	0	0	0	0	0	0	0	0	0	0	0		
0001/0001	CONSERVAMENTO - SERVIÇOS DE MANUTENÇÃO DE BENS	0	S.A. 3.70/2003 - REPARAÇÃO DE EQUIPAMENTOS	2003/07/11	15.000,00	15.000,00	15.000,00		0	0		2003/07/11	0	0	0	0	0	0	0	0	0	0	0	0	0	0		
0001/0001	CONSERVAMENTO - SERVIÇOS DE MANUTENÇÃO DE BENS	0	S.A. 3.80/2003 - REPARAÇÃO DE EQUIPAMENTOS	2003/07/11	15.000,00	15.000,00	15.000,00		0	0		2003/07/11	0	0	0	0	0	0	0	0	0	0	0	0	0	0		
0001/0001	CONSERVAMENTO - SERVIÇOS DE MANUTENÇÃO DE BENS	0	S.A. 3.90/2003 - REPARAÇÃO DE EQUIPAMENTOS	2003/07/11	15.000,00	15.000,00	15.000,00		0	0		2003/07/11	0	0	0	0	0	0	0	0	0	0	0	0	0	0		
0001/0001	CONSERVAMENTO - SERVIÇOS DE MANUTENÇÃO DE BENS	0	S.A. 4.00/2003 - REPARAÇÃO DE EQUIPAMENTOS	2003/07/11	15.000,00	15.000,00	15.000,00		0	0		2003/07/11	0	0	0	0	0	0	0	0	0	0	0	0	0	0		
				TOTAL	3.850.000,00	3.850.000,00	3.850.000,00		0	0		2003/07/11	0	0	0	0	0	0	0	0	0	0	0	0	0	0		

Strong Packard
[Handwritten signatures and notes]

Tipo de Contabilidade: Apóscas e Pré-Financiamento - não há exceção das anulações | Metodologia de Avaliação: Orçamentária | Exatidão dos dados: 5 | Exatidão das informações: 5 | Considerar as observações: 5

ÓRGÃO	DESCRIÇÃO	TIPO	OBJETO	DATA	VALOR DO EMPENHO	EMPENHO	PREV. DE EMPENHO	COTAÇÃO DE EMPENHO	CONTRATADO	CATEGORIA DE DESPESA		FUNDO DE L.C.	DATA DE PAGAMENTO	RECURSOS DE ORIGEM 03					RECURSOS COMUNS 05								
										03.01	03.02			Trabalhos e serviços / fornecimentos complementares	Trabalhos de manutenção de equipamentos e veículos	Outros trat. incluídos em trat. a mais	Total	Trabalhos e serviços / fornecimentos complementares	Trabalhos de manutenção de equipamentos e veículos	Outros trat. incluídos em trat. a mais	Total						
3643/2019	CONSTRUÇÃO CIVIL - PAVIMENTO	6	RECONSTRUÇÃO DE PAVIMENTO - ESTACIONAMENTO - RUA SÃO JUDÁ - INTERMUNICIPAL	2022/10/11	7.200,00	01.154,73	02022/10/11	02022/10/11	02022/10/11	03.01	03.02	03.01	2022/10/11	7.200,00													
3643/2019	OUTROS SERVIÇOS TERCEIRIZADOS	6	TRABALHOS DE REPARAÇÃO DE VEÍCULOS - RUA SÃO JUDÁ - INTERMUNICIPAL	2022/10/11	7.200,00	01.154,73	02022/10/11	02022/10/11	02022/10/11	03.01	03.02	03.01	2022/10/11	7.200,00													
3643/2019	TERMO DE BENS	6	TERMO DE BENS DE MANUTENÇÃO DE VEÍCULOS - RUA SÃO JUDÁ - INTERMUNICIPAL	2022/10/11	446.549,00	01.154,73	02022/10/11	02022/10/11	02022/10/11	03.01	03.02	03.01	2022/10/11	446.549,00	0.000,00					11.700,00	99.750,00						
3643/2019	CONSTRUÇÃO CIVIL	6	RECONSTRUÇÃO E REFORMAÇÃO DE LAROS 3. BARRIOS	2022/10/11	67.574,00	01.154,73	02022/10/11	02022/10/11	02022/10/11	03.01	03.02	03.01	2022/10/11	67.574,00	118.000,00	156.700,00				118.000,00	246.700,00	118.000,00	118.700,00				
3643/2019	TERMO DE BENS	6	TERMO DE BENS DE MANUTENÇÃO DE VEÍCULOS - RUA SÃO JUDÁ - INTERMUNICIPAL	2022/10/11	18.000,00	01.154,73	02022/10/11	02022/10/11	02022/10/11	03.01	03.02	03.01	2022/10/11	18.000,00													
3643/2019	TERMO DE BENS	6	TERMO DE BENS DE MANUTENÇÃO DE VEÍCULOS - RUA SÃO JUDÁ - INTERMUNICIPAL	2022/10/11	30.000,00	01.154,73	02022/10/11	02022/10/11	02022/10/11	03.01	03.02	03.01	2022/10/11	30.000,00													
3643/2019	TERMO DE BENS	6	TERMO DE BENS DE MANUTENÇÃO DE VEÍCULOS - RUA SÃO JUDÁ - INTERMUNICIPAL	2022/10/11	43.000,00	01.154,73	02022/10/11	02022/10/11	02022/10/11	03.01	03.02	03.01	2022/10/11	43.000,00													
3643/2019	TERMO DE BENS	6	TERMO DE BENS DE MANUTENÇÃO DE VEÍCULOS - RUA SÃO JUDÁ - INTERMUNICIPAL	2022/10/11	63.000,00	01.154,73	02022/10/11	02022/10/11	02022/10/11	03.01	03.02	03.01	2022/10/11	63.000,00													
3643/2019	TERMO DE BENS	6	TERMO DE BENS DE MANUTENÇÃO DE VEÍCULOS - RUA SÃO JUDÁ - INTERMUNICIPAL	2022/10/11	83.000,00	01.154,73	02022/10/11	02022/10/11	02022/10/11	03.01	03.02	03.01	2022/10/11	83.000,00													
3643/2019	TERMO DE BENS	6	TERMO DE BENS DE MANUTENÇÃO DE VEÍCULOS - RUA SÃO JUDÁ - INTERMUNICIPAL	2022/10/11	103.000,00	01.154,73	02022/10/11	02022/10/11	02022/10/11	03.01	03.02	03.01	2022/10/11	103.000,00													
3643/2019	TERMO DE BENS	6	TERMO DE BENS DE MANUTENÇÃO DE VEÍCULOS - RUA SÃO JUDÁ - INTERMUNICIPAL	2022/10/11	123.000,00	01.154,73	02022/10/11	02022/10/11	02022/10/11	03.01	03.02	03.01	2022/10/11	123.000,00													
3643/2019	TERMO DE BENS	6	TERMO DE BENS DE MANUTENÇÃO DE VEÍCULOS - RUA SÃO JUDÁ - INTERMUNICIPAL	2022/10/11	143.000,00	01.154,73	02022/10/11	02022/10/11	02022/10/11	03.01	03.02	03.01	2022/10/11	143.000,00													
3643/2019	TERMO DE BENS	6	TERMO DE BENS DE MANUTENÇÃO DE VEÍCULOS - RUA SÃO JUDÁ - INTERMUNICIPAL	2022/10/11	163.000,00	01.154,73	02022/10/11	02022/10/11	02022/10/11	03.01	03.02	03.01	2022/10/11	163.000,00													
3643/2019	TERMO DE BENS	6	TERMO DE BENS DE MANUTENÇÃO DE VEÍCULOS - RUA SÃO JUDÁ - INTERMUNICIPAL	2022/10/11	183.000,00	01.154,73	02022/10/11	02022/10/11	02022/10/11	03.01	03.02	03.01	2022/10/11	183.000,00													
3643/2019	TERMO DE BENS	6	TERMO DE BENS DE MANUTENÇÃO DE VEÍCULOS - RUA SÃO JUDÁ - INTERMUNICIPAL	2022/10/11	203.000,00	01.154,73	02022/10/11	02022/10/11	02022/10/11	03.01	03.02	03.01	2022/10/11	203.000,00													
3643/2019	TERMO DE BENS	6	TERMO DE BENS DE MANUTENÇÃO DE VEÍCULOS - RUA SÃO JUDÁ - INTERMUNICIPAL	2022/10/11	223.000,00	01.154,73	02022/10/11	02022/10/11	02022/10/11	03.01	03.02	03.01	2022/10/11	223.000,00													
3643/2019	TERMO DE BENS	6	TERMO DE BENS DE MANUTENÇÃO DE VEÍCULOS - RUA SÃO JUDÁ - INTERMUNICIPAL	2022/10/11	243.000,00	01.154,73	02022/10/11	02022/10/11	02022/10/11	03.01	03.02	03.01	2022/10/11	243.000,00													
3643/2019	TERMO DE BENS	6	TERMO DE BENS DE MANUTENÇÃO DE VEÍCULOS - RUA SÃO JUDÁ - INTERMUNICIPAL	2022/10/11	263.000,00	01.154,73	02022/10/11	02022/10/11	02022/10/11	03.01	03.02	03.01	2022/10/11	263.000,00													
3643/2019	TERMO DE BENS	6	TERMO DE BENS DE MANUTENÇÃO DE VEÍCULOS - RUA SÃO JUDÁ - INTERMUNICIPAL	2022/10/11	283.000,00	01.154,73	02022/10/11	02022/10/11	02022/10/11	03.01	03.02	03.01	2022/10/11	283.000,00													
3643/2019	TERMO DE BENS	6	TERMO DE BENS DE MANUTENÇÃO DE VEÍCULOS - RUA SÃO JUDÁ - INTERMUNICIPAL	2022/10/11	303.000,00	01.154,73	02022/10/11	02022/10/11	02022/10/11	03.01	03.02	03.01	2022/10/11	303.000,00													
3643/2019	TERMO DE BENS	6	TERMO DE BENS DE MANUTENÇÃO DE VEÍCULOS - RUA SÃO JUDÁ - INTERMUNICIPAL	2022/10/11	323.000,00	01.154,73	02022/10/11	02022/10/11	02022/10/11	03.01	03.02	03.01	2022/10/11	323.000,00													
3643/2019	TERMO DE BENS	6	TERMO DE BENS DE MANUTENÇÃO DE VEÍCULOS - RUA SÃO JUDÁ - INTERMUNICIPAL	2022/10/11	343.000,00	01.154,73	02022/10/11	02022/10/11	02022/10/11	03.01	03.02	03.01	2022/10/11	343.000,00													
3643/2019	TERMO DE BENS	6	TERMO DE BENS DE MANUTENÇÃO DE VEÍCULOS - RUA SÃO JUDÁ - INTERMUNICIPAL	2022/10/11	363.000,00	01.154,73	02022/10/11	02022/10/11	02022/10/11	03.01	03.02	03.01	2022/10/11	363.000,00													
3643/2019	TERMO DE BENS	6	TERMO DE BENS DE MANUTENÇÃO DE VEÍCULOS - RUA SÃO JUDÁ - INTERMUNICIPAL	2022/10/11	383.000,00	01.154,73	02022/10/11	02022/10/11	02022/10/11	03.01	03.02	03.01	2022/10/11	383.000,00													
3643/2019	TERMO DE BENS	6	TERMO DE BENS DE MANUTENÇÃO DE VEÍCULOS - RUA SÃO JUDÁ - INTERMUNICIPAL	2022/10/11	403.000,00	01.154,73	02022/10/11	02022/10/11	02022/10/11	03.01	03.02	03.01	2022/10/11	403.000,00													
3643/2019	TERMO DE BENS	6	TERMO DE BENS DE MANUTENÇÃO DE VEÍCULOS - RUA SÃO JUDÁ - INTERMUNICIPAL	2022/10/11	423.000,00	01.154,73	02022/10/11	02022/10/11	02022/10/11	03.01	03.02	03.01	2022/10/11	423.000,00													
3643/2019	TERMO DE BENS	6	TERMO DE BENS DE MANUTENÇÃO DE VEÍCULOS - RUA SÃO JUDÁ - INTERMUNICIPAL	2022/10/11	443.000,00	01.154,73	02022/10/11	02022/10/11	02022/10/11	03.01	03.02	03.01	2022/10/11	443.000,00													
3643/2019	TERMO DE BENS	6	TERMO DE BENS DE MANUTENÇÃO DE VEÍCULOS - RUA SÃO JUDÁ - INTERMUNICIPAL	2022/10/11	463.000,00	01.154,73	02022/10/11	02022/10/11	02022/10/11	03.01	03.02	03.01	2022/10/11	463.000,00													
3643/2019	TERMO DE BENS	6	TERMO DE BENS DE MANUTENÇÃO DE VEÍCULOS - RUA SÃO JUDÁ - INTERMUNICIPAL	2022/10/11	483.000,00	01.154,73	02022/10/11	02022/10/11	02022/10/11	03.01	03.02	03.01	2022/10/11	483.000,00													
3643/2019	TERMO DE BENS	6	TERMO DE BENS DE MANUTENÇÃO DE VEÍCULOS - RUA SÃO JUDÁ - INTERMUNICIPAL	2022/10/11	503.000,00	01.154,73	02022/10/11	02022/10/11	02022/10/11	03.01	03.02	03.01	2022/10/11	503.000,00													
3643/2019	TERMO DE BENS	6	TERMO DE BENS DE MANUTENÇÃO DE VEÍCULOS - RUA SÃO JUDÁ - INTERMUNICIPAL	2022/10/11	523.000,00	01.154,73	02022/10/11	02022/10/11	02022/10/11	03.01	03.02	03.01	2022/10/11	523.000,00													
3643/2019	TERMO DE BENS	6	TERMO DE BENS DE MANUTENÇÃO DE VEÍCULOS - RUA SÃO JUDÁ - INTERMUNICIPAL	2022/10/11	543.000,00	01.154,73	02022/10/11	02022/10/11	02022/10/11	03.01	03.02	03.01	2022/10/11	543.000,00													
3643/2019	TERMO DE BENS	6	TERMO DE BENS DE MANUTENÇÃO DE VEÍCULOS - RUA SÃO JUDÁ - INTERMUNICIPAL	2022/10/11	563.000,00	01.154,73	02022/10/11	02022/10/11	02022/10/11	03.01	03.02	03.01	2022/10/11	563.000,00													
3643/2019	TERMO DE BENS	6	TERMO DE BENS DE MANUTENÇÃO DE VEÍCULOS - RUA SÃO JUDÁ - INTERMUNICIPAL	2022/10/11	583.000,00	01.154,73	02022/10/11	02022/10/11	02022/10/11	03.01	03.02	03.01	2022/10/11	583.000,00													
3643/2019	TERMO DE BENS	6	TERMO DE BENS DE MANUTENÇÃO DE VEÍCULOS - RUA SÃO JUDÁ - INTERMUNICIPAL	2022/10/11	603.000,00	01.154,73	02022/10/11	02022/10/11	02022/10/11	03.01	03.02	03.01	2022/10/11	603.000,00													
3643/2019	TERMO DE BENS	6	TERMO DE BENS DE MANUTENÇÃO DE VEÍCULOS - RUA SÃO JUDÁ - INTERMUNICIPAL	2022/10/11	623.000,00	01.154,73	02022/10/11	02022/10/11	02022/10/11	03.01	03.02	03.01	2022/10/11	623.000,00													
3643/2019	TERMO DE BENS	6	TERMO DE BENS DE MANUTENÇÃO DE VEÍCULOS - RUA SÃO JUDÁ - INTERMUNICIPAL	2022/10/11	643.000,00	01.154,73	02022/10/11	02022/10/11	02022/10/11	03.01	03.02	03.01	2022/10/11	643.000,00													
3643/2019	TERMO DE BENS	6	TERMO DE BENS DE MANUTENÇÃO DE VEÍCULOS - RUA SÃO JUDÁ - INTERMUNICIPAL	2022/10/11	663.000,00	01.154,73	02022/10/11	02022/10/11	02022/10/11	03.01	03.02	03.01	2022/10/11	663.000,00													
3643/2019	TERMO DE BENS	6	TERMO DE BENS DE MANUTENÇÃO DE VEÍCULOS - RUA SÃO JUDÁ - INTERMUNICIPAL	2022/10/11	683.000,00	01.154,73	02022/10/11	02																			

ELICIANO VIEIRA
 [Handwritten Signature]

Tipo de Gestão: Apenas as que tiveram execução financeira na estrutura de execução das unidades | Demonstrador de Realidade Atualizada: 02 | Exibir os contratos de interesse: 3 | Exibir as modalidades de crédito: 3 | Considerar as observações: 5

CÓDIGO	Descrição	Tipo	Objeto	CONTAS				Pror.	Ano	Cód. Cont.	Cód. Cont. Adj.	COMUNICAÇÃO EM R. VIGÊNCIA			R.º	Data	Data de pagamento	RECURSOS DO EXERCÍCIO (R)					RECURSOS ANTERIORES (R)					Total	Observações
				Data	Valor do Contrato	Preço Contratual	Preço de Execução					Valor de Execução (R\$)	002	Contratos selecionados				Contratos em execução	001	003	004	Trabalhos	Despesa de Inscricoes	Trabalhos / serviços / fornecimentos complementares	Trabalhos de suprimento de bens e materiais	Outros trabal. incluídos em trab. a mens	Total		
01050101	REPARO E MANUTENÇÃO, MAN	S	01.2.30/2023 - FOG. 2023 - Aluguer de equipamento de som, iluminação e vídeo	2023/04/21	18.538,00	23.000,00	2023/07/27	0,00	2023/04/21	0,00	0,00	0,00	0,00	0,00	2023/07/25	23.000,00	23.000,00	0,00	0,00	0,00	0,00	0,00	0,00	0,00	0,00	0,00	0,00	23.000,00	
01050102	REPARO E MANUTENÇÃO, MAN	S	01.2.30/2023 - MANUTENÇÃO DE EQUIPAMENTOS	2023/11/01	21.500,00	21.500,00	2023/11/01	0,00	2023/11/01	0,00	0,00	0,00	0,00	0,00	2023/11/01	21.500,00	21.500,00	0,00	0,00	0,00	0,00	0,00	0,00	0,00	0,00	0,00	0,00	21.500,00	
01050103	REPARO E MANUTENÇÃO, MAN	S	01.2.30/2023 - Prestação de serviços na modalidade de contrato de arrendamento mercantil na área das Clínicas de Depressão	2023/04/21	4.000,00	4.000,00	2023/04/21	0,00	2023/04/21	0,00	0,00	0,00	0,00	0,00	2023/07/25	4.000,00	4.000,00	0,00	0,00	0,00	0,00	0,00	0,00	0,00	0,00	0,00	0,00	4.000,00	
01050104	REPARO E MANUTENÇÃO, MAN	S	01.2.02/2023 - Contratação de serviços de instalação e manutenção de sistemas de ar condicionado e assistência a habilitados	2023/04/21	7.500,00	7.500,00	2023/04/21	0,00	2023/04/21	0,00	0,00	0,00	0,00	0,00	2023/07/25	7.500,00	7.500,00	0,00	0,00	0,00	0,00	0,00	0,00	0,00	0,00	0,00	0,00	7.500,00	
01050105	REPARO E MANUTENÇÃO, MAN	S	01.2.10/2023 - MANUTENÇÃO E REPARAÇÃO DE EQUIPAMENTOS	2023/01/29	55.632,00	55.632,00	2023/01/29	0,00	2023/01/29	0,00	0,00	0,00	0,00	0,00	2023/01/29	55.632,00	55.632,00	0,00	0,00	0,00	0,00	0,00	0,00	0,00	0,00	0,00	0,00	55.632,00	
01050106	REPARO E MANUTENÇÃO, MAN	S	01.2.02/2023 - 01.2.02/2023 - Grupo Legislativo	2023/07/07	3.500,00	3.500,00	2023/07/07	0,00	2023/07/07	0,00	0,00	0,00	0,00	0,00	2023/07/07	3.500,00	3.500,00	0,00	0,00	0,00	0,00	0,00	0,00	0,00	0,00	0,00	0,00	3.500,00	
01050107	REPARO E MANUTENÇÃO, MAN	S	01.2.02/2023 - Prestação de serviços de manutenção e organização do Museu Municipal de Santa Rita	2023/04/21	10.000,00	10.000,00	2023/04/21	0,00	2023/04/21	0,00	0,00	0,00	0,00	0,00	2023/07/25	10.000,00	10.000,00	0,00	0,00	0,00	0,00	0,00	0,00	0,00	0,00	0,00	0,00	10.000,00	
01050108	REPARO E MANUTENÇÃO, MAN	S	01.2.02/2023 - Prestação de serviços na modalidade de contrato de arrendamento mercantil na área das Clínicas de Manicobra	2023/11/01	10.000,00	10.000,00	2023/11/01	0,00	2023/11/01	0,00	0,00	0,00	0,00	0,00	2023/11/01	10.000,00	10.000,00	0,00	0,00	0,00	0,00	0,00	0,00	0,00	0,00	0,00	0,00	10.000,00	
01050109	REPARO E MANUTENÇÃO, MAN	S	01.2.02/2023 - MANUTENÇÃO DE EQUIPAMENTOS ESCOLARES ANO LETIVO 2023 - CIRCUITOS ESPECIAIS - 2023/2024 - ANOS 2023	2023/01/29	58.630,00	58.630,00	2023/01/29	0,00	2023/01/29	0,00	0,00	0,00	0,00	0,00	2023/01/29	58.630,00	58.630,00	0,00	0,00	0,00	0,00	0,00	0,00	0,00	0,00	0,00	0,00	58.630,00	
01050110	REPARO E MANUTENÇÃO, MAN	S	01.2.02/2023 - MANUTENÇÃO DE EQUIPAMENTOS ESCOLARES ANO LETIVO 2023 - CIRCUITOS ESPECIAIS - 2023/2024 - ANOS 2023	2023/11/01	6.000,00	6.000,00	2023/11/01	0,00	2023/11/01	0,00	0,00	0,00	0,00	0,00	2023/11/01	6.000,00	6.000,00	0,00	0,00	0,00	0,00	0,00	0,00	0,00	0,00	0,00	0,00	6.000,00	
01050111	REPARO E MANUTENÇÃO, MAN	S	01.2.02/2023 - Manutenção dos espaços verdes e jardins do Município	2023/04/21	8.300,00	8.300,00	2023/04/21	0,00	2023/04/21	0,00	0,00	0,00	0,00	0,00	2023/07/25	8.300,00	8.300,00	0,00	0,00	0,00	0,00	0,00	0,00	0,00	0,00	0,00	0,00	8.300,00	
01050112	REPARO E MANUTENÇÃO, MAN	S	01.2.02/2023 - Concepção e Montagem de Pista para Vela - Vila Natal 2023	2023/11/01	56.000,00	56.000,00	2023/11/01	0,00	2023/11/01	0,00	0,00	0,00	0,00	0,00	2023/11/01	56.000,00	56.000,00	0,00	0,00	0,00	0,00	0,00	0,00	0,00	0,00	0,00	0,00	56.000,00	
01050113	REPARO E MANUTENÇÃO, MAN	S	01.2.02/2023 - Prestação de serviços para manutenção de pista de vela	2023/11/01	10.000,00	10.000,00	2023/11/01	0,00	2023/11/01	0,00	0,00	0,00	0,00	0,00	2023/11/01	10.000,00	10.000,00	0,00	0,00	0,00	0,00	0,00	0,00	0,00	0,00	0,00	0,00	10.000,00	
01050114	REPARO E MANUTENÇÃO, MAN	S	01.2.02/2023 - Aluguer de equipamento de transporte para Vila Natal - VELA 2023	2023/11/01	10.000,00	10.000,00	2023/11/01	0,00	2023/11/01	0,00	0,00	0,00	0,00	0,00	2023/11/01	10.000,00	10.000,00	0,00	0,00	0,00	0,00	0,00	0,00	0,00	0,00	0,00	0,00	10.000,00	
01050115	REPARO E MANUTENÇÃO, MAN	S	01.2.02/2023 - Prestação de serviços para transporte escolar 2023/2024 - Circuitos especiais	2023/01/29	123.573,00	123.573,00	2023/01/29	0,00	2023/01/29	0,00	0,00	0,00	0,00	0,00	2023/01/29	123.573,00	123.573,00	0,00	0,00	0,00	0,00	0,00	0,00	0,00	0,00	0,00	0,00	123.573,00	
01050116	REPARO E MANUTENÇÃO, MAN	S	01.2.02/2023 - Prestação de serviços para transporte escolar 2023/2024 - Circuitos especiais adaptados - lote 2	2023/01/29	12.000,00	12.000,00	2023/01/29	0,00	2023/01/29	0,00	0,00	0,00	0,00	0,00	2023/01/29	12.000,00	12.000,00	0,00	0,00	0,00	0,00	0,00	0,00	0,00	0,00	0,00	0,00	12.000,00	
01050117	REPARO E MANUTENÇÃO, MAN	S	01.2.02/2023 - Prestação de serviços para transporte escolar 2023/2024 - Circuitos especiais adaptados - lote 1	2023/01/29	16.500,00	16.500,00	2023/01/29	0,00	2023/01/29	0,00	0,00	0,00	0,00	0,00	2023/01/29	16.500,00	16.500,00	0,00	0,00	0,00	0,00	0,00	0,00	0,00	0,00	0,00	0,00	16.500,00	
01050118	REPARO E MANUTENÇÃO, MAN	S	01.2.52/2023 - Prestação de serviços de transporte para 2023/2024 - Circuito Especial 2023	2023/04/21	9.975,00	9.975,00	2023/04/21	0,00	2023/04/21	0,00	0,00	0,00	0,00	0,00	2023/07/25	9.975,00	9.975,00	0,00	0,00	0,00	0,00	0,00	0,00	0,00	0,00	0,00	0,00	9.975,00	
01050119	REPARO E MANUTENÇÃO, MAN	S	01.2.52/2023 - Prestação de serviços de transporte para 2023/2024 - Circuito Especial 2023	2023/04/21	15.200,00	15.200,00	2023/04/21	0,00	2023/04/21	0,00	0,00	0,00	0,00	0,00	2023/07/25	15.200,00	15.200,00	0,00	0,00	0,00	0,00	0,00	0,00	0,00	0,00	0,00	0,00	15.200,00	
01050120	REPARO E MANUTENÇÃO, MAN	S	01.2.52/2023 - Prestação de serviços de transporte para 2023/2024 - Circuito Especial 2023	2023/04/21	11.975,00	11.975,00	2023/04/21	0,00	2023/04/21	0,00	0,00	0,00	0,00	0,00	2023/07/25	11.975,00	11.975,00	0,00	0,00	0,00	0,00	0,00	0,00	0,00	0,00	0,00	0,00	11.975,00	
01050121	REPARO E MANUTENÇÃO, MAN	S	01.2.52/2023 - Prestação de serviços de transporte para 2023/2024 - Circuito Especial 2023	2023/04/21	13.550,00	13.550,00	2023/04/21	0,00	2023/04/21	0,00	0,00	0,00	0,00	0,00	2023/07/25	13.550,00	13.550,00	0,00	0,00	0,00	0,00	0,00	0,00	0,00	0,00	0,00	0,00	13.550,00	
TOTAL					4.530.000,00	4.530.000,00									3.924.000,00	3.924.000,00	0,00	0,00	0,00	0,00	0,00	0,00	0,00	0,00	0,00	0,00	0,00	3.924.000,00	

[Handwritten Signature]

[Handwritten Signature]

Butcher

KL

17

Tipo de Conta: Apenas as que tiverem execução financeira no exercício de execução das unidades | Instituição: Modalidade de aplicação: 02 | Ecluir os contratos de prazo: 1 | Ecluir as modalidades de âmbito de CPD: 5 | Considerar as alterações: 5

MUNICÍPIO	DESCRIÇÃO	TIPO	OBJETO	DATA	VALOR DE CONTRATO	PREÇO CONTRATUAL	PREÇO DE EXECUÇÃO	LÍMITE DE EXECUÇÃO (R\$)	FREQ. CONT.	MÓD. DE P.A.C.	RECURSOS DO EXERCÍCIO (R\$)					RECURSOS ANTERIORES (R\$)					TOTAL		
											CONTRATOS ANTERIORES	CONTRATOS 2023-12	2.º DEP.	DATA DE PAGAMENTO	TRABALHOS NORMAIS	DETERMINADO DE PREÇOS	TRABALHOS DE SERVIÇOS / SUPLEMENTARES	TRABALHOS DE SUPORTE DE MATERIAIS	OUTROS TRAB. INCLUIDOS TRAB. A MENOS	TOTAL		DETERMINADO DE PREÇOS	TRABALHOS DE SERVIÇOS / SUPLEMENTARES
1020231	MANUTENÇÃO DE EQUIPAMENTOS	02	MANUTENÇÃO DE EQUIPAMENTOS	2023-05-01	13.500,00	13.500,00	13.500,00	13.500,00	12	02	2023-11-01	5.850,00					5.850,00						5.850,00
1020231	MANUTENÇÃO DE EQUIPAMENTOS	02	MANUTENÇÃO DE EQUIPAMENTOS	2023-11-01	15.000,00	15.000,00	15.000,00	15.000,00	12	02	2023-11-01	4.200,00					4.200,00						4.200,00
1020231	MANUTENÇÃO DE EQUIPAMENTOS	02	MANUTENÇÃO DE EQUIPAMENTOS	2023-05-01	10.500,00	10.500,00	10.500,00	10.500,00	12	02	2023-09-01	5.350,00					5.350,00						5.350,00
1020231	MANUTENÇÃO DE EQUIPAMENTOS	02	MANUTENÇÃO DE EQUIPAMENTOS	2023-05-01	41.550,00	41.550,00	41.550,00	41.550,00	12	02	2023-09-01	43.500,00					43.500,00						43.500,00
1020231	MANUTENÇÃO DE EQUIPAMENTOS	02	MANUTENÇÃO DE EQUIPAMENTOS	2023-05-01	28.100,00	28.100,00	28.100,00	28.100,00	12	02	2023-09-01	25.500,00					25.500,00						25.500,00
1020231	MANUTENÇÃO DE EQUIPAMENTOS	02	MANUTENÇÃO DE EQUIPAMENTOS	2023-05-01	30.000,00	30.000,00	30.000,00	30.000,00	12	02	2023-09-01	23.500,00					23.500,00						23.500,00
1020231	MANUTENÇÃO DE EQUIPAMENTOS	02	MANUTENÇÃO DE EQUIPAMENTOS	2023-05-01	46.000,00	46.000,00	46.000,00	46.000,00	12	02	2023-07-01	25.500,00					25.500,00						25.500,00
1020231	MANUTENÇÃO DE EQUIPAMENTOS	02	MANUTENÇÃO DE EQUIPAMENTOS	2023-05-01	7.100,00	7.100,00	7.100,00	7.100,00	12	02	2023-09-01	2.100,00					2.100,00						2.100,00
1020231	MANUTENÇÃO DE EQUIPAMENTOS	02	MANUTENÇÃO DE EQUIPAMENTOS	2023-05-01	26.500,00	26.500,00	26.500,00	26.500,00	12	02	2023-09-01	3.500,00					3.500,00						3.500,00
1020231	MANUTENÇÃO DE EQUIPAMENTOS	02	MANUTENÇÃO DE EQUIPAMENTOS	2023-05-01	300.000,00	300.000,00	300.000,00	300.000,00	12	02	2023-09-01	90.700,00					90.700,00						90.700,00
1020231	MANUTENÇÃO DE EQUIPAMENTOS	02	MANUTENÇÃO DE EQUIPAMENTOS	2023-05-01	220.000,00	220.000,00	220.000,00	220.000,00	12	02	2023-09-01	110.000,00					110.000,00						110.000,00
1020231	MANUTENÇÃO DE EQUIPAMENTOS	02	MANUTENÇÃO DE EQUIPAMENTOS	2023-05-01	25.000,00	25.000,00	25.000,00	25.000,00	12	02	2023-09-01	20.000,00					20.000,00						20.000,00
				TOTAL	7.700.000,00	6.550.000,00						3.077.500,00	130.700,00	170.000,00			4.255.500,00	5.000.000,00	180.000,00	250.000,00			5.555.500,00

Handwritten signatures and initials.



Eliana Paredão

Anexo V.2 –

Contratação administrativa – Adjudicações por tipo de procedimento

Tipo de Consulta : Apenas os que tiveram execução financeira no exercício (c/ exceção das anuladas) Excluir os contratos diversos : S Excluir as modalidades no âmbito do COVID : S

FILTRAR PELC N. CONTRATO Tipo de contrato	Concurso público		Concurso limitado por prévia qualificação		Procedimento de negociação		Diálogo concorrencial		Ajuste direto		Concurso de Concepção		Parceria para inovação		TOTAL	
	Número dos contratos	Preço contratual	Número dos contratos	Preço contratual	Número dos contratos	Preço contratual	Número dos contratos	Preço contratual	Número dos contratos	Preço contratual	Número dos contratos	Preço contratual	Número dos contratos	Preço contratual	Número dos contratos	Preço contratual
	[1]		[2]		[3]		[4]		[5]		[6]		[7]		[8]	
Empreitadas de obras públicas	1	1.802.986,82	2	32.964,92					2	16.049,88					21	1.852.001,62
Aquisição de serviços	11	1.941.157,98	26	886.873,90					29	815.698,32					66	3.644.530,20
Locação ou aquisição de bens móveis	4	169.333,82	5	615.862,99					2	36.777,00					11	821.573,81
Concessão de obras públicas																
Concessão de serviços públicos																
Outros																
TOTAL	32	3.914.878,62	33	1.535.701,81					33	868.525,20					98	6.318.305,63



[Handwritten signatures and initials in blue ink]
Alcino
Rachado
A. J. J.
C. J. J.
R. J. J.
A

Anexo VI.1 –

Transferências e subsídios concedidos

Elisara Rebelo
JJ

VISUALIZAR REGISTROS S/ EXECUÇÃO : N

Tipo de despesa	Disposições legais [1]	Finalidade [2]	Entidade beneficiária		Despesas Orçamentadas [4]	Despesas autorizadas [5]	Despesas pagas [6]	Despesas autorizadas e não pagas [7]=[5]-[6]	Devolução de transf. / subs. ocorrida no exercício [8]	Observações
			NIF	Nome / Designação [3]						
Transferências correntes										
040102 - Privadas	Regime Jurídico das Autarquias Locais	Incentivo à Produção de Raça Arouquesa	5135674	AGROBRAS UNIPESCAL, LDA.	9.400,00	1.500,00	1.500,00			
040102 - Privadas	Regime Jurídico das Autarquias Locais	Incentivo à Produção de Raça Arouquesa	5135674	AGROBRAS UNIPESCAL, LDA.	9.400,00	3.450,00	3.450,00			
040102 - Privadas	Regime Jurídico das Autarquias Locais	Incentivo à Produção de Raça Arouquesa	5135674	AGROBRAS UNIPESCAL, LDA.	9.400,00	1.500,00	1.500,00			
040102 - Privadas	Regime Jurídico das Autarquias Locais	Incentivo à Produção de Raça Arouquesa	99999999	Consumidor Final	9.400,00	450,00	450,00			
04050102 - Freguesias	Regime Jurídico das Autarquias Locais	Transferências para as Freguesias - Acórds de execução e outros	506997499	FREGUESIA DE ROCAS DO VOUGA	610.250,00	50.657,00	50.657,00			
04050102 - Freguesias	Regime Jurídico das Autarquias Locais	Transferências para as Freguesias - Acórds de execução e outros	506997499	FREGUESIA DE ROCAS DO VOUGA	610.250,00	4.000,00	400,00	3.600,00		
04050102 - Freguesias	Regime Jurídico das Autarquias Locais	Transferências para as Freguesias - Acórds de execução e outros	506997499	FREGUESIA DE ROCAS DO VOUGA	610.250,00	600,00	600,00			
04050102 - Freguesias	Regime Jurídico das Autarquias Locais	Transferências para as Freguesias - Acórds de execução e outros	507066988	FREGUESIA DE TALHADAS	610.250,00	3.095,00	3.095,00			
04050102 - Freguesias	Regime Jurídico das Autarquias Locais	Transferências para as Freguesias - Acórds de execução e outros	507066988	FREGUESIA DE TALHADAS	610.250,00	4.000,00	400,00	3.600,00		
04050102 - Freguesias	Regime Jurídico das Autarquias Locais	Transferências para as Freguesias - Acórds de execução e outros	507066988	FREGUESIA DE TALHADAS	610.250,00	600,00	600,00			
04050102 - Freguesias	Regime Jurídico das Autarquias Locais	Transferências para as Freguesias - Acórds de execução e outros	507127978	FREGUESIA DE COUVO ESTEVES	610.250,00	66.242,00	66.242,00			
04050102 - Freguesias	Regime Jurídico das Autarquias Locais	Transferências para as Freguesias - Acórds de execução e outros	507127978	FREGUESIA DE COUVO ESTEVES	610.250,00	4.000,00	400,00	3.600,00		
04050102 - Freguesias	Regime Jurídico das Autarquias Locais	Transferências para as Freguesias - Acórds de execução e outros	507212290	FREGUESIA DE PESSEQUEIRO DO VOUGA	610.250,00	4.000,00	400,00	3.600,00		
04050102 - Freguesias	Regime Jurídico das Autarquias Locais	Transferências para as Freguesias - Acórds de execução e outros	507212290	FREGUESIA DE PESSEQUEIRO DO VOUGA	610.250,00	600,00	600,00			
04050102 - Freguesias	Regime Jurídico das Autarquias Locais	Transferências para as Freguesias - Acórds de execução e outros	507212290	FREGUESIA DE PESSEQUEIRO DO VOUGA	610.250,00	54.756,00	54.756,00			
04050102 - Freguesias	Regime Jurídico das Autarquias Locais	Transferências para as Freguesias - Acórds de execução e outros	507242033	FREGUESIA DE SEVER DO VOUGA	610.250,00	53.811,00	53.811,00			
04050102 - Freguesias	Regime Jurídico das Autarquias Locais	Transferências para as Freguesias - Acórds de execução e outros	507242033	FREGUESIA DE SEVER DO VOUGA	610.250,00	4.000,00	400,00	3.600,00		
04050102 - Freguesias	Regime Jurídico das Autarquias Locais	Transferências para as Freguesias - Acórds de execução e outros	507242033	FREGUESIA DE SEVER DO VOUGA	610.250,00	600,00	600,00			
04050102 - Freguesias	Regime Jurídico das Autarquias Locais	Transferências para as Freguesias - Acórds de execução e outros	510835937	FREGUESIA DE CEDRIM E PARADELA	610.250,00	6.000,00	4.756,31	3.243,69		
04050102 - Freguesias	Regime Jurídico das Autarquias Locais	Transferências para as Freguesias - Acórds de execução e outros	510835937	FREGUESIA DE CEDRIM E PARADELA	610.250,00	4.243,00	4.243,00			

[Handwritten signatures and initials]

VISUALIZAR REGISTOS S/ EXECUÇÃO : N

Tipo de despesa	Disposições legais [1]	Finalidade [2]	Entidade beneficiária		Despesas Orçamentadas [4]	Despesas autorizadas [5]	Despesas pagas [6]	Despesas autorizadas e não pagas [7]=[5]-[6]	Revolução de transf. / subs. ocorrida no exercício [8]	Observações [9]
			NIF	Nome / Designação [3]						
04050102 - Freguesias	Regime Jurídico das Autarquias Locais	Transferências para as Freguesias - Acordos de execução e outros	510035537	FREGUESIA DE CEDRIM E PARADELA	€10.250,00	1.200,00	1.200,00			
04050102 - Freguesias	Regime Jurídico das Autarquias Locais	Transferências para as Freguesias - Acordos de execução e outros	510040205	FREGUESIA DE SILVA ESCURA E DORNELAS	€10.250,00	126.919,00	126.919,00			
04050102 - Freguesias	Regime Jurídico das Autarquias Locais	Percentagem da ATA no IMI dos Prédios Rústicos	600004739	AUTORIDADE TRIBUTÁRIA E ADUANEIRA	€10.250,00	43,68	43,68			
04050102 - Freguesias	Regime Jurídico das Autarquias Locais	Percentagem da ATA no IMI dos Prédios Rústicos	600004739	AUTORIDADE TRIBUTÁRIA E ADUANEIRA	€10.250,00	143,15	143,15			
04050102 - Freguesias	Regime Jurídico das Autarquias Locais	Percentagem da ATA no IMI dos Prédios Rústicos	600004739	AUTORIDADE TRIBUTÁRIA E ADUANEIRA	€10.250,00	12,78	12,78			
04050102 - Freguesias	Regime Jurídico das Autarquias Locais	Percentagem da ATA no IMI dos Prédios Rústicos	600004739	AUTORIDADE TRIBUTÁRIA E ADUANEIRA	€10.250,00	21,55	21,55			
04050102 - Freguesias	Regime Jurídico das Autarquias Locais	Percentagem da ATA no IMI dos Prédios Rústicos	600004739	AUTORIDADE TRIBUTÁRIA E ADUANEIRA	€10.250,00	9.084,20	9.084,20			
04050102 - Freguesias	Regime Jurídico das Autarquias Locais	Percentagem da ATA no IMI dos Prédios Rústicos	600004739	AUTORIDADE TRIBUTÁRIA E ADUANEIRA	€10.250,00	158,79	158,79			
04050102 - Freguesias	Regime Jurídico das Autarquias Locais	Percentagem da ATA no IMI dos Prédios Rústicos	600004739	AUTORIDADE TRIBUTÁRIA E ADUANEIRA	€10.250,00	172,79	172,79			
04050102 - Freguesias	Regime Jurídico das Autarquias Locais	Percentagem da ATA no IMI dos Prédios Rústicos	600004739	AUTORIDADE TRIBUTÁRIA E ADUANEIRA	€10.250,00	1.336,00	1.336,00			
04050102 - Freguesias	Regime Jurídico das Autarquias Locais	Percentagem da ATA no IMI dos Prédios Rústicos	600004739	AUTORIDADE TRIBUTÁRIA E ADUANEIRA	€10.250,00	116,71	116,71			
04050102 - Freguesias	Regime Jurídico das Autarquias Locais	Percentagem da ATA no IMI dos Prédios Rústicos	600004739	AUTORIDADE TRIBUTÁRIA E ADUANEIRA	€10.250,00	35,50	35,50			
04050102 - Freguesias	Regime Jurídico das Autarquias Locais	Percentagem da ATA no IMI dos Prédios Rústicos	600004739	AUTORIDADE TRIBUTÁRIA E ADUANEIRA	€10.250,00	3.948,54	3.948,54			
04050102 - Freguesias	Regime Jurídico das Autarquias Locais	Percentagem da ATA no IMI dos Prédios Rústicos	600004739	AUTORIDADE TRIBUTÁRIA E ADUANEIRA	€10.250,00	14,34	14,34			
04050104 - Associações de municípios	Regime Jurídico das Autarquias Locais	Quotas	501627413	ASSOCIAÇÃO NACIONAL DE MUNICÍPIOS PORTUGUESES	222.700,00	5.450,34	5.450,34			
04050104 - Associações de municípios	Regime Jurídico das Autarquias Locais	Quotas	502753943	ADRIAG-ASSOC. DES. RURAL INTEGRADO SERRAS MONTEMURO, ARADA E GRALHEIRA	222.700,00	22.014,73	22.014,73			
04050104 - Associações de municípios	Regime Jurídico das Autarquias Locais	Quotas	502753943	ADRIAG-ASSOC. DES. RURAL INTEGRADO SERRAS MONTEMURO, ARADA E GRALHEIRA	222.700,00	500,00	500,00			
04050104 - Associações de municípios	Regime Jurídico das Autarquias Locais	Quotas	502753943	ADRIAG-ASSOC. DES. RURAL INTEGRADO SERRAS MONTEMURO, ARADA E GRALHEIRA	222.700,00	6.000,00	5.500,00	500,00		
04050104 - Associações de municípios	Regime Jurídico das Autarquias Locais	Quotas	504366174	TECPARQUES - ASSOCIAÇÃO PORTUGUESA DE PARQUES DE CIÊNCIA E TECNOLOGIA	222.700,00	1.000,00	1.000,00			
04050104 - Associações de municípios	Regime Jurídico das Autarquias Locais	Quotas	504043354	ASSOCIAÇÃO BEIRA ATLANTICO PARQUE	222.700,00	500,00	500,00			
04050104 - Associações de municípios	Regime Jurídico das Autarquias Locais	Quotas	504043354	ASSOCIAÇÃO BEIRA ATLANTICO PARQUE	222.700,00	190,00	190,00			
04050104 - Associações de municípios	Regime Jurídico das Autarquias Locais	Quotas	507411072	VISIONWARE-SISTEMAS DE INFORMAÇÃO, SA	222.700,00	5.470,15	3.364,20	2.105,96		
04050104 - Associações de municípios	Regime Jurídico das Autarquias Locais	Quotas	508771935	COMUNIDADE INTERMUNICIPAL DA REGIÃO DE AVEIRO	222.700,00	12.629,43	12.629,43			
04050104 - Associações de municípios	Regime Jurídico das Autarquias Locais	Quotas	508771935	COMUNIDADE INTERMUNICIPAL DA REGIÃO DE AVEIRO	222.700,00	17.132,13	17.132,13			
04050104 - Associações de municípios	Regime Jurídico das Autarquias Locais	Quotas	508771935	COMUNIDADE INTERMUNICIPAL DA REGIÃO DE AVEIRO	222.700,00	3.492,26	3.492,26			
04050104 - Associações de municípios	Regime Jurídico das Autarquias Locais	Quotas	508771935	COMUNIDADE INTERMUNICIPAL DA REGIÃO DE AVEIRO	222.700,00	10.574,00	10.574,00			

VISUALIZAR REGISTOS S/ EXECUÇÃO : N

Tipo de despesa	Disposições legais	Finalidade	Entidade beneficiária		Despesas Orçamentadas	Despesas autorizadas	Despesas pagas	Despesas autorizadas e não pagas (7)=(5)-(6)	Devolução de transf. / subs. coorrida no exercício (8)	Observações
			NIF	Nome / Designação (3)						
04050104 - Associações de municípios	Regime Jurídico das Autarquias Locais	Quotas	50871935	COMUNIDADE INTERMUNICIPAL DA REGIÃO DE AVEIRO	222.700,00	5.529,86	5.529,86			
04050104 - Associações de municípios	Regime Jurídico das Autarquias Locais	Quotas	50871935	COMUNIDADE INTERMUNICIPAL DA REGIÃO DE AVEIRO	222.700,00	27.293,01	24.020,86	3.264,15		
04050104 - Associações de municípios	Regime Jurídico das Autarquias Locais	Quotas	51304202	ASSOCIAÇÃO NACIONAL DE ASSEMBLEIAS MUNICIPAIS	222.700,00	1.425,00	1.425,00			
04050104 - Associações de municípios	Regime Jurídico das Autarquias Locais	Quotas	515645478	FEDERAÇÃO PORTUGUESA DO CANTINHO DE SANTIAGO	222.700,00	500,00	500,00			
040701 - Instituições sem fins lucrativos	Regime Jurídico das Autarquias Locais	Transferências para Intituições sem fins lucrativos - Protocolos	508251755	CARITAS PAROQUIAL - FABRICA DA IGREJA DE SEVER DO VOUGA	540.200,00	200,00	200,00			
040701 - Instituições sem fins lucrativos	Regime Jurídico das Autarquias Locais	Transferências para Intituições sem fins lucrativos - Protocolos	500849269	FUNDAÇÃO BERNARDO BARBOSA DE QUADROS	540.200,00	6.000,00	6.000,00			
040701 - Instituições sem fins lucrativos	Regime Jurídico das Autarquias Locais	Transferências para Intituições sem fins lucrativos - Protocolos	500849269	FUNDAÇÃO BERNARDO BARBOSA DE QUADROS	540.200,00	23.131,19	23.131,19			
040701 - Instituições sem fins lucrativos	Regime Jurídico das Autarquias Locais	Transferências para Intituições sem fins lucrativos - Protocolos	500849269	FUNDAÇÃO BERNARDO BARBOSA DE QUADROS	540.200,00	6.500,00	6.500,00			
040701 - Instituições sem fins lucrativos	Regime Jurídico das Autarquias Locais	Participação para a Equipa de Intervenção Permanente	500926068	ASSOCIAÇÃO HUMANITÁRIA DOS BOMBEIROS VOLUNTARIOS DE SEVER DO VOUGA	540.200,00	81.758,99	81.758,99			
040701 - Instituições sem fins lucrativos	Regime Jurídico das Autarquias Locais	Transferências para Intituições sem fins lucrativos - Protocolos	500926068	ASSOCIAÇÃO HUMANITÁRIA DOS BOMBEIROS VOLUNTARIOS DE SEVER DO VOUGA	540.200,00	1.500,00	1.500,00			
040701 - Instituições sem fins lucrativos	Regime Jurídico das Autarquias Locais	Transferências para Intituições sem fins lucrativos - Protocolos	500926068	ASSOCIAÇÃO HUMANITÁRIA DOS BOMBEIROS VOLUNTARIOS DE SEVER DO VOUGA	540.200,00	40.000,00	40.000,00			
040701 - Instituições sem fins lucrativos	Regime Jurídico das Autarquias Locais	Transferências para Intituições sem fins lucrativos - Protocolos	50097119	VOUGA SPORT CLUBE	540.200,00	4.500,00	4.500,00			
040701 - Instituições sem fins lucrativos	Regime Jurídico das Autarquias Locais	Transferências para Intituições sem fins lucrativos - Protocolos	501091424	JAP - JUVENTUDE ACADÉMICA PESSEGUEIRENSE	540.200,00	700,00	700,00			
040701 - Instituições sem fins lucrativos	Regime Jurídico das Autarquias Locais	Transferências para Intituições sem fins lucrativos - Protocolos	501091424	JAP - JUVENTUDE ACADÉMICA PESSEGUEIRENSE	540.200,00	4.500,00	4.500,00			
040701 - Instituições sem fins lucrativos	Regime Jurídico das Autarquias Locais	Transferências para Intituições sem fins lucrativos - Protocolos	501091424	JAP - JUVENTUDE ACADÉMICA PESSEGUEIRENSE	540.200,00	5.000,00	5.000,00			
040701 - Instituições sem fins lucrativos	Regime Jurídico das Autarquias Locais	Transferências para Intituições sem fins lucrativos - Protocolos	501240810	FILARMÓNICA SEVERENSE	540.200,00	518,87	518,87			
040701 - Instituições sem fins lucrativos	Regime Jurídico das Autarquias Locais	Transferências para Intituições sem fins lucrativos - Protocolos	501240810	FILARMÓNICA SEVERENSE	540.200,00	4.500,00	4.500,00			
040701 - Instituições sem fins lucrativos	Regime Jurídico das Autarquias Locais	Transferências para Intituições sem fins lucrativos - Protocolos	501240810	FILARMÓNICA SEVERENSE	540.200,00	5.000,00	5.000,00			
040701 - Instituições sem fins lucrativos	Regime Jurídico das Autarquias Locais	Transferências para Intituições sem fins lucrativos - Protocolos	501337660	SANTA CASA DA MISERICÓRDIA DE SEVER DO VOUGA	540.200,00	23.131,19	23.131,19			
040701 - Instituições sem fins lucrativos	Regime Jurídico das Autarquias Locais	Transferências para Intituições sem fins lucrativos - Protocolos	501337660	SANTA CASA DA MISERICÓRDIA DE SEVER DO VOUGA	540.200,00	2.430,00	2.430,00			
040701 - Instituições sem fins lucrativos	Regime Jurídico das Autarquias Locais	Transferências para Intituições sem fins lucrativos - Protocolos	501337660	SANTA CASA DA MISERICÓRDIA DE SEVER DO VOUGA	540.200,00	6.500,00	6.500,00			

Elmano Trindade
Arinho *PN* *(17)*

VISUALIZAR REGISTOS S/ EXECUÇÃO : N

Tipo de despesa	Disposições legais (1)	Finalidade (2)	Entidade beneficiária		Despesas Orçamentadas (4)	Despesas autorizadas (5)	Despesas pagas (6)	Despesas autorizadas e não pagas (7)=(5)-(6)	Devolução de transf. / subs. ocorrida no exercício (8)	Observações
			NIF	Nome / Designação (3)						
040701 - Instituições sem fins lucrativos	Regime Jurídico das Autarquias Locais	Transferências para Instituições sem fins lucrativos - Protocolos	501337660	SANTA CASA DA MISERICORDIA DE SEVER DO VOUGA	540.200,00	5.500,00	5.500,00			<i>Arinho</i>
040701 - Instituições sem fins lucrativos	Regime Jurídico das Autarquias Locais	Transferências para Instituições sem fins lucrativos - Protocolos	501399151	BANDA UNIAO MUSICAL PESSEGOUEIRENSE	540.200,00	5.000,00	5.000,00			<i>Arinho</i>
040701 - Instituições sem fins lucrativos	Regime Jurídico das Autarquias Locais	Transferências para Instituições sem fins lucrativos - Protocolos	501399151	BANDA UNIAO MUSICAL PESSEGOUEIRENSE	540.200,00	4.500,00	4.500,00			<i>Arinho</i>
040701 - Instituições sem fins lucrativos	Regime Jurídico das Autarquias Locais	Transferências para Instituições sem fins lucrativos - Protocolos	501473530	ASSOCIACAO CULTURAL E SOCIAL DE COMTO DE ESTREPOS	540.200,00	500,00	500,00			<i>Arinho</i>
040701 - Instituições sem fins lucrativos	Regime Jurídico das Autarquias Locais	Transferências para Instituições sem fins lucrativos - Protocolos	501610006	CENTRO DE RECREIO E CULTURA DE ROCAS DO VOUGA	540.200,00	4.750,00	4.750,00			<i>Arinho</i>
040701 - Instituições sem fins lucrativos	Regime Jurídico das Autarquias Locais	Transferências para Instituições sem fins lucrativos - Protocolos	501610006	CENTRO DE RECREIO E CULTURA DE ROCAS DO VOUGA	540.200,00	5.250,00	5.250,00			<i>Arinho</i>
040701 - Instituições sem fins lucrativos	Regime Jurídico das Autarquias Locais	Transferências para Instituições sem fins lucrativos - Protocolos	501619127	ASSOCIACAO DESPORTIVA CULTURAL E RECREATIVA SEMOGLINHENSE	540.200,00	600,00	600,00			<i>Arinho</i>
040701 - Instituições sem fins lucrativos	Regime Jurídico das Autarquias Locais	Transferências para Instituições sem fins lucrativos - Protocolos	501665269	APCDI - ASSOCIAÇÃO PRÓ CIDADÃO DO DEFICIENTE INTEGRADO	540.200,00	2.000,00	1.700,00	300,00		<i>Arinho</i>
040701 - Instituições sem fins lucrativos	Regime Jurídico das Autarquias Locais	Transferências para Instituições sem fins lucrativos - Protocolos	501665269	APCDI - ASSOCIAÇÃO PRÓ CIDADÃO DO DEFICIENTE INTEGRADO	540.200,00	5.500,00	5.500,00			<i>Arinho</i>
040701 - Instituições sem fins lucrativos	Regime Jurídico das Autarquias Locais	Transferências para Instituições sem fins lucrativos - Protocolos	501665269	APCDI - ASSOCIAÇÃO PRÓ CIDADÃO DO DEFICIENTE INTEGRADO	540.200,00	6.500,00	6.500,00			<i>Arinho</i>
040701 - Instituições sem fins lucrativos	Regime Jurídico das Autarquias Locais	Transferências para Instituições sem fins lucrativos - Protocolos	501665269	APCDI - ASSOCIAÇÃO PRÓ CIDADÃO DO DEFICIENTE INTEGRADO	540.200,00	23.131,19	23.131,19			<i>Arinho</i>
040701 - Instituições sem fins lucrativos	Regime Jurídico das Autarquias Locais	Transferências para Instituições sem fins lucrativos - Protocolos	501719881	CENTRO SOCIAL PAROQUIAL MARIA DA GLORIA	540.200,00	6.000,00	6.000,00			<i>Arinho</i>
040701 - Instituições sem fins lucrativos	Regime Jurídico das Autarquias Locais	Transferências para Instituições sem fins lucrativos - Protocolos	501719881	CENTRO SOCIAL PAROQUIAL MARIA DA GLORIA	540.200,00	23.131,19	23.131,19			<i>Arinho</i>
040701 - Instituições sem fins lucrativos	Regime Jurídico das Autarquias Locais	Transferências para Instituições sem fins lucrativos - Protocolos	501719881	CENTRO SOCIAL PAROQUIAL MARIA DA GLORIA	540.200,00	6.500,00	6.500,00			<i>Arinho</i>
040701 - Instituições sem fins lucrativos	Regime Jurídico das Autarquias Locais	Transferências para Instituições sem fins lucrativos - Protocolos	501831447	GRUPO RECREATIVO CULTURAL E SOCIAL SILVAESCORENSE	540.200,00	500,00	500,00			<i>Arinho</i>
040701 - Instituições sem fins lucrativos	Regime Jurídico das Autarquias Locais	Transferências para Instituições sem fins lucrativos - Protocolos	502002553	ASSOCIACAO CULTURAL E RECREATIVA DE PESSEGOEIRO DO VOUGA	540.200,00	5.000,00	5.000,00			<i>Arinho</i>
040701 - Instituições sem fins lucrativos	Regime Jurídico das Autarquias Locais	Transferências para Instituições sem fins lucrativos - Protocolos	502002553	ASSOCIACAO CULTURAL E RECREATIVA DE PESSEGOEIRO DO VOUGA	540.200,00	5.000,00	5.000,00			<i>Arinho</i>
040701 - Instituições sem fins lucrativos	Regime Jurídico das Autarquias Locais	Transferências para Instituições sem fins lucrativos - Protocolos	502157682	RANCHO INFANTIL FLORINHAS DE SILVA SECURA	540.200,00	300,00	300,00			<i>Arinho</i>
040701 - Instituições sem fins lucrativos	Regime Jurídico das Autarquias Locais	Transferências para Instituições sem fins lucrativos - Protocolos	503078848	RANCHO FOLCLORICO DE SEVER DO VOUGA	540.200,00	300,00	300,00			<i>Arinho</i>

Exorno Incluído

Autinho R

[Handwritten signature]

VISUALIZAR REGISTOS S/ EXECUÇÃO : N

Tipo de despesa	Disposições legais	Finalidade	Entidade beneficiária		Despesas Orçamentadas	Despesas autorizadas	Despesas pagas	Despesas autorizadas e não pagas	Devolução de transf. / subs. ocorrida no exercício	Observações
			NIF	Nome / Designação						
	[1]	[2]		[3]	[4]	[5]	[6]	[7]=[5]-[6]	[8]	[9]
040'01 - Instituições sem fins lucrativos	Regime Jurídico das Autarquias Locais	Transferências para Intituições sem fins lucrativos - Protocolos	503174150	ASSOCIACAO DESPORTIVA E CULTURAL DE LOURIZELA	540.200,00	500,00	500,00			
040'01 - Instituições sem fins lucrativos	Regime Jurídico das Autarquias Locais	Transferências para Intituições sem fins lucrativos - Protocolos	503284610	CENTRO DESPORTIVO E CULTURAL DE FARADELA DO VOUGA	540.200,00	600,00	500,00			
040'01 - Instituições sem fins lucrativos	Regime Jurídico das Autarquias Locais	Transferências para Intituições sem fins lucrativos - Protocolos	503284610	CENTRO DESPORTIVO E CULTURAL DE FARADELA DO VOUGA	540.200,00	2.000,00	2.000,00			
040'01 - Instituições sem fins lucrativos	Regime Jurídico das Autarquias Locais	Transferências para Intituições sem fins lucrativos - Protocolos	503297631	ASSOCIACAO DE ARTESAS DE SEVER DO VOUGA	540.200,00	500,00	500,00			
040'01 - Instituições sem fins lucrativos	Regime Jurídico das Autarquias Locais	Transferências para Intituições sem fins lucrativos - Protocolos	504552158	CENTRO SOCIAL DE APOIO A CRIANCA E AO JOVEN DE SEVER DO VOUGA	540.200,00	2.000,00	2.000,00			
040'01 - Instituições sem fins lucrativos	Regime Jurídico das Autarquias Locais	Transferências para Intituições sem fins lucrativos - Protocolos	504561758	ROTARY CLUB DE SEVER DO VOUGA	540.200,00	500,00	500,00			
040'01 - Instituições sem fins lucrativos	Regime Jurídico das Autarquias Locais	Transferências para Intituições sem fins lucrativos - Protocolos	504833944	ASSOCIACAO DE PAIS E ENCARGADOS DE EDUCACAO DOS ALUNOS DAS ESCOLAS DE TALHADAS	540.200,00	400,00	400,00			
040'01 - Instituições sem fins lucrativos	Regime Jurídico das Autarquias Locais	Transferências para Intituições sem fins lucrativos - Protocolos	504863627	CLUBE DESPORTIVO E RECREATIVO DA SILVEIRA	540.200,00	400,00	400,00			
040'01 - Instituições sem fins lucrativos	Regime Jurídico das Autarquias Locais	Transferências para Intituições sem fins lucrativos - Protocolos	5056310728	ASSOCIACAO DE PAIS DA FREGUESIA DE CEDRIM	540.200,00	400,00	400,00			
040'01 - Instituições sem fins lucrativos	Regime Jurídico das Autarquias Locais	Transferências para Intituições sem fins lucrativos - Protocolos	507918894	LIGA DOS AMIGOS E DOS NATURAIS DE COURO DE ESTEVES (LANCER)	540.200,00	500,00	500,00			
040'01 - Instituições sem fins lucrativos	Regime Jurídico das Autarquias Locais	Transferências para Intituições sem fins lucrativos - Protocolos	507936542	ASSOCIACAO DE PAIS E ENCARGADOS DE EDUCACAO DOS JARDINS E ESCOLAS DE ROCAS	540.200,00	800,00	800,00			
040'01 - Instituições sem fins lucrativos	Regime Jurídico das Autarquias Locais	Transferências para Intituições sem fins lucrativos - Protocolos	508023645	ASSOCIACAO AGUIAS DA INOITA	540.200,00	200,00	200,00			
040'01 - Instituições sem fins lucrativos	Regime Jurídico das Autarquias Locais	Transferências para Intituições sem fins lucrativos - Protocolos	508270375	LIGA DOS AMIGOS DO FOLHARDO E BRACAL	540.200,00	250,00	250,00			
040'01 - Instituições sem fins lucrativos	Regime Jurídico das Autarquias Locais	Transferências para Intituições sem fins lucrativos - Protocolos	508309964	ASSOC. PAIS ENC. DE EDUCACAO DOS ALUNOS DA ESCOLA E JARDIM DE PARADELA	540.200,00	200,00	200,00			
040'01 - Instituições sem fins lucrativos	Regime Jurídico das Autarquias Locais	Transferências para Intituições sem fins lucrativos - Protocolos	5095078974	FUNDAÇÃO DE EDITE COSTA MATOS, MÃO AMIGA	540.200,00	2.000,00	2.000,00			
040'01 - Instituições sem fins lucrativos	Regime Jurídico das Autarquias Locais	Transferências para Intituições sem fins lucrativos - Protocolos	5095078974	FUNDAÇÃO DE EDITE COSTA MATOS, MÃO AMIGA	540.200,00	1.200,00	1.200,00			
040'01 - Instituições sem fins lucrativos	Regime Jurídico das Autarquias Locais	Transferências para Intituições sem fins lucrativos - Protocolos	5095801148	ASSOCIACAO JUST A CHANGE	540.200,00	25.301,07	25.301,07			
040'01 - Instituições sem fins lucrativos	Regime Jurídico das Autarquias Locais	Transferências para Intituições sem fins lucrativos - Protocolos	5095801148	ASSOCIACAO JUST A CHANGE	540.200,00	3.432,82	3.432,82			
040'01 - Instituições sem fins lucrativos	Regime Jurídico das Autarquias Locais	Transferências para Intituições sem fins lucrativos - Protocolos	509598862	ASSOCIACAO DE PAIS DAS ESCOLAS DE SILVA ESCURA	540.200,00	200,00	200,00			

[Handwritten signature]

VISUALIZAR REGISTOS S/ EXECUÇÃO : N

Tipo de despesa	Disposições legais	Finalidade	Entidade beneficiária		Despesas Orçamentadas	Despesas autorizadas	Despesas pagas	Despesas autorizadas e não pagas	Devolução de transf. / subs. ocorrida no exercício	Observações
			NIF	Nome / Designação						
	[1]	[2]		[3]	[4]	[5]	[6]	[7]=[5]-[6]	[8]	[9]
040701 - Instituições sem fins lucrativos	Regime Jurídico das Autarquias Locais	Transferências para Intituições sem fins lucrativos - Protocolos	509760783	APEEES.SV - ASSOC. DE PAIS E ENC. DE EDUCAÇÃO DA ESCOLA BÁSICA E SECUND. DE SV	540.200,00	200,00	200,00			
040701 - Instituições sem fins lucrativos	Regime Jurídico das Autarquias Locais	Transferências para Intituições sem fins lucrativos - Protocolos	509760783	APEEES.SV - ASSOC. DE PAIS E ENC. DE EDUCAÇÃO DA ESCOLA BÁSICA E SECUND. DE SV	540.200,00	1.100,00	1.100,00			
040701 - Instituições sem fins lucrativos	Regime Jurídico das Autarquias Locais	Transferências para Intituições sem fins lucrativos - Protocolos	510066035	APRESEV-ASSOC DE PAIS E ENCARGADOS DE EDUC DO NUCLEO ESCOLAR DE SEVER DOUGA	540.200,00	1.000,00	1.000,00			
040701 - Instituições sem fins lucrativos	Regime Jurídico das Autarquias Locais	Transferências para Intituições sem fins lucrativos - Protocolos	510245550	LAMOSSEVER - ASSOCIAÇÃO PARA A PROMOÇÃO DO PATRIMÓNIO	540.200,00	300,00	300,00			
040701 - Instituições sem fins lucrativos	Regime Jurídico das Autarquias Locais	Transferências para Intituições sem fins lucrativos - Protocolos	510257253	SEVERINTAS CLUB	540.200,00	1.500,00	1.500,00			
040701 - Instituições sem fins lucrativos	Regime Jurídico das Autarquias Locais	Transferências para Intituições sem fins lucrativos - Protocolos	510356101	ASSOCIAÇÃO SOCIAL CULTURAL, RECREATIVA E DESPORTIVA DA UACTDA	540.200,00	200,00	200,00			
040701 - Instituições sem fins lucrativos	Regime Jurídico das Autarquias Locais	Transferências para Intituições sem fins lucrativos - Protocolos	510379281	ATRP - ASSOCIAÇÃO DE TRAIL RUNNING DE PORTUGAL	540.200,00	2.250,00	2.250,00			
040701 - Instituições sem fins lucrativos	Regime Jurídico das Autarquias Locais	Transferências para Intituições sem fins lucrativos - Protocolos	510996559	ASSOCIAÇÃO HUMANITARIA DE TAMBODAS	540.200,00	2.000,00	2.000,00			
040701 - Instituições sem fins lucrativos	Regime Jurídico das Autarquias Locais	Transferências para Intituições sem fins lucrativos - Protocolos	513940030	ASSOCIAÇÃO DE APOIO SOCIAL E HUMANITÁRIO CEDRINENSE	540.200,00	500,00	500,00			
040701 - Instituições sem fins lucrativos	Regime Jurídico das Autarquias Locais	Transferências para Intituições sem fins lucrativos - Protocolos	514356219	ASSOCIAÇÃO SÃO IMTEUS - IDEALIZAR E CONCRETIZAR	540.200,00	500,00	500,00			
040701 - Instituições sem fins lucrativos	Regime Jurídico das Autarquias Locais	Transferências para Intituições sem fins lucrativos - Protocolos	514382040	SEVERI - ASSOCIAÇÃO CULTURAL DE EXPRESSÃO DRAMÁTICA	540.200,00	5.600,00	4.250,00	1.500,00		
040701 - Instituições sem fins lucrativos	Regime Jurídico das Autarquias Locais	Transferências para Intituições sem fins lucrativos - Protocolos	514382040	SEVERI - ASSOCIAÇÃO CULTURAL DE EXPRESSÃO DRAMÁTICA	540.200,00	3.950,38	3.950,38			
040701 - Instituições sem fins lucrativos	Regime Jurídico das Autarquias Locais	Transferências para Intituições sem fins lucrativos - Protocolos	514382040	SEVERI - ASSOCIAÇÃO CULTURAL DE EXPRESSÃO DRAMÁTICA	540.200,00	2.000,00	2.000,00			
040701 - Instituições sem fins lucrativos	Regime Jurídico das Autarquias Locais	Transferências para Intituições sem fins lucrativos - Protocolos	514832530	ENCOSTA DA OLIVEIRA - ASSOCIAÇÃO DE DESENVOLVIMENTO HUMANO	540.200,00	1.000,00	1.000,00			
040701 - Instituições sem fins lucrativos	Regime Jurídico das Autarquias Locais	Transferências para Intituições sem fins lucrativos - Protocolos	514866322	ASSOCIAÇÃO PARA A PRÁTICA DE ATIVIDADES DESPORTIVAS, RECREATIVAS, CULTURAIS E AM	540.200,00	2.130,00	2.130,00			
040701 - Instituições sem fins lucrativos	Regime Jurídico das Autarquias Locais	Transferências para Intituições sem fins lucrativos - Protocolos	514866322	ASSOCIAÇÃO PARA A PRÁTICA DE ATIVIDADES DESPORTIVAS, RECREATIVAS, CULTURAIS E AM	540.200,00	5.000,00	5.000,00			
040701 - Instituições sem fins lucrativos	Regime Jurídico das Autarquias Locais	Transferências para Intituições sem fins lucrativos - Protocolos	515128244	ASSOCIAÇÃO DE COLABORADORES DO MUNICÍPIO DE SEVER DO VOUGA	540.200,00	10.600,00	10.000,00	600,00		
040701 - Instituições sem fins lucrativos	Regime Jurídico das Autarquias Locais	Transferências para Intituições sem fins lucrativos - Protocolos	515736236	ASSOCIAÇÃO SEVERDE	540.200,00	500,00	500,00			
040701 - Instituições sem fins lucrativos	Regime Jurídico das Autarquias Locais	Transferências para Intituições sem fins lucrativos - Protocolos	516199060	VOUGANATOR - ASSOCIAÇÃO CULTURAL, RECREATIVA, DE LAZER E DESPORTIVA	540.200,00	200,00	200,00			

Subsídio e Subsídios Pedidos
A *17*

VISUALIZAR REGISTOS S/ EXECUÇÃO : N

Tipo de despesa	Disposições legais [1]	Finalidade [2]	Entidade beneficiária		Despesas Orçamentadas [4]	Despesas autorizadas [5]	Despesas pagas [6]	Despesas autorizadas e não pagas [7]=[5]-[6]	Devolução de transf. / subs. ocorrida no exercício [8]	[9]
			NIF	Nome / Designação [3]						
040'01 - Instituições sem fins lucrativos	Regime Jurídico das Autarquias Locais	Transferências para Intituições sem fins lucrativos - Protocolos	51623'04	VIVERSEVER - ASSOCIAÇÃO DE PROMOÇÃO DE SEVER DO VOUGA	540.200,00	200,00	200,00			
040'01 - Instituições sem fins lucrativos	Regime Jurídico das Autarquias Locais	Transferências para Intituições sem fins lucrativos - Protocolos	5165'3616	NIF - ASSOCIAÇÃO DE INTERVENÇÃO CULTURAL	540.200,00	825,48	825,48			
040'01 - Instituições sem fins lucrativos	Regime Jurídico das Autarquias Locais	Transferências para Intituições sem fins lucrativos - Protocolos	51606'54	MONTANHASOLTA - ASSOCIAÇÃO DE COMUNICAÇÃO E CULTURA	540.200,00	150,00	150,00			
040'01 - Instituições sem fins lucrativos	Regime Jurídico das Autarquias Locais	Transferências para Intituições sem fins lucrativos - Protocolos	51'252090	ASSOCIAÇÃO MORADGRES DOS AMIAIS 2022	540.200,00	156,00	156,00			
040'01 - Instituições sem fins lucrativos	Regime Jurídico das Autarquias Locais	Transferências para Intituições sem fins lucrativos - Protocolos	51'395'34	MOVIMENTO AMIGOS DE ESCAS - MAR	540.200,00	150,00	150,00			
040'01 - Instituições sem fins lucrativos	Regime Jurídico das Autarquias Locais	Transferências para Intituições sem fins lucrativos - Protocolos	600006878	GUARDA NACIONAL REPUBLICANA/CARI/DRE	540.200,00	582,24	582,24			
040'01 - Instituições sem fins lucrativos	Regime Jurídico das Autarquias Locais	Caixa escolar	6000'640'	AGRUPAMENTO DE ESCOLAS DE SEVER DO VOUGA	540.200,00	8.112,00	8.112,00			
040'01 - Instituições sem fins lucrativos	Regime Jurídico das Autarquias Locais	Pagamento de despesas no âmbito da Transferências de Competências	6000'640'	AGRUPAMENTO DE ESCOLAS DE SEVER DO VOUGA	540.200,00	15.000,00	15.000,00			
040'01 - Instituições sem fins lucrativos	Regime Jurídico das Autarquias Locais	Pagamento de despesas no âmbito da Transferências de Competências	6000'640'	AGRUPAMENTO DE ESCOLAS DE SEVER DO VOUGA	540.200,00	12.500,00	12.500,00			
040'01 - Instituições sem fins lucrativos	Regime Jurídico das Autarquias Locais	Pagamento de despesas no âmbito da Transferências de Competências	6000'640'	AGRUPAMENTO DE ESCOLAS DE SEVER DO VOUGA	540.200,00	20.000,00	20.000,00			
04080202 - Outras	Regime Jurídico das Autarquias Locais	Transferências para as famílias	50'691288	COITINHO & PINHO, LDA.	133.490,00	390,00	390,00			
04080202 - Outras	Regime Jurídico das Autarquias Locais	Transferências para as famílias	999999990	Consumidor Final	133.490,00	500,00	500,00			
04080202 - Outras	Regime Jurídico das Autarquias Locais	Transferências para as famílias	999999990	Consumidor Final	133.490,00	500,00	500,00			
04080202 - Outras	Regime Jurídico das Autarquias Locais	Transferências para as famílias	999999990	Consumidor Final	133.490,00	500,00	500,00			
04080202 - Outras	Regime Jurídico das Autarquias Locais	Transferências para as famílias	999999990	Consumidor Final	133.490,00	625,00	625,00			
04080202 - Outras	Regime Jurídico das Autarquias Locais	Transferências para as famílias	999999990	Consumidor Final	133.490,00	625,00	625,00			
04080202 - Outras	Regime Jurídico das Autarquias Locais	Transferências para as famílias	999999990	Consumidor Final	133.490,00	500,00	500,00			
04080202 - Outras	Regime Jurídico das Autarquias Locais	Transferências para as famílias	999999990	Consumidor Final	133.490,00	20,00	20,00			
04080202 - Outras	Regime Jurídico das Autarquias Locais	Transferências para as famílias	999999990	Consumidor Final	133.490,00	30,00	30,00			
04080202 - Outras	Regime Jurídico das Autarquias Locais	Transferências para as famílias	999999990	Consumidor Final	133.490,00	50,00	50,00			
04080202 - Outras	Regime Jurídico das Autarquias Locais	Transferências para as famílias	999999990	Consumidor Final	133.490,00	500,00	500,00			
04080202 - Outras	Regime Jurídico das Autarquias Locais	Transferências para as famílias	999999990	Consumidor Final	133.490,00	625,00	625,00			
04080202 - Outras	Regime Jurídico das Autarquias Locais	Transferências para as famílias	999999990	Consumidor Final	133.490,00	300,00	300,00			
04080202 - Outras	Regime Jurídico das Autarquias Locais	Transferências para as famílias	999999990	Consumidor Final	133.490,00	750,00	750,00			

Estimado *Stano Marković*
 8

VISUALIZAR REGISTOS S/ EXECUÇÃO : N

Tipo de despesa	Disposições legais [1]	Finalidade [2]	Entidade beneficiária		Despesas Orçamentadas [4]	Despesas autorizadas [5]	Despesas pagas [6]	Despesas autorizadas e não pagas [7]=[5]-[6]	Devolução de transf. / subs. ocorrida no exercício [8]	Observações [9]
			NIF	Nome / Designação [3]						
04000202 - Outras	Regime Jurídico das Autarquias Locais	Transferências para as famílias	999999990	Consumidor Final	133.490,00	625,00	625,00			
04000202 - Outras	Regime Jurídico das Autarquias Locais	Transferências para as famílias	999999990	Consumidor Final	133.490,00	250,00	250,00			
04000202 - Outras	Regime Jurídico das Autarquias Locais	Transferências para as famílias	999999990	Consumidor Final	133.490,00	625,00	625,00			
04000202 - Outras	Regime Jurídico das Autarquias Locais	Transferências para as famílias	999999990	Consumidor Final	133.490,00	500,00	500,00			
04000202 - Outras	Regime Jurídico das Autarquias Locais	Transferências para as famílias	999999990	Consumidor Final	133.490,00	625,00	625,00			
04000202 - Outras	Regime Jurídico das Autarquias Locais	Transferências para as famílias	999999990	Consumidor Final	133.490,00	625,00	625,00			
04000202 - Outras	Regime Jurídico das Autarquias Locais	Transferências para as famílias	999999990	Consumidor Final	133.490,00	500,00	500,00			
04000202 - Outras	Regime Jurídico das Autarquias Locais	Transferências para as famílias	999999990	Consumidor Final	133.490,00	250,00	250,00			
04000202 - Outras	Regime Jurídico das Autarquias Locais	Transferências para as famílias	999999990	Consumidor Final	133.490,00	250,00	250,00			
04000202 - Outras	Regime Jurídico das Autarquias Locais	Transferências para as famílias	999999990	Consumidor Final	133.490,00	625,00	625,00			
04000202 - Outras	Regime Jurídico das Autarquias Locais	Transferências para as famílias	999999990	Consumidor Final	133.490,00	250,00	250,00			
04000202 - Outras	Regime Jurídico das Autarquias Locais	Transferências para as famílias	999999990	Consumidor Final	133.490,00	500,00	500,00			
04000202 - Outras	Regime Jurídico das Autarquias Locais	Transferências para as famílias	999999990	Consumidor Final	133.490,00	500,00	500,00			
04000202 - Outras	Regime Jurídico das Autarquias Locais	Transferências para as famílias	999999990	Consumidor Final	133.490,00	250,00	250,00			
04000202 - Outras	Regime Jurídico das Autarquias Locais	Transferências para as famílias	999999990	Consumidor Final	133.490,00	250,00	250,00			
04000202 - Outras	Regime Jurídico das Autarquias Locais	Transferências para as famílias	999999990	Consumidor Final	133.490,00	400,00	400,00			
04000202 - Outras	Regime Jurídico das Autarquias Locais	Transferências para as famílias	999999990	Consumidor Final	133.490,00	400,00	400,00			
04000202 - Outras	Regime Jurídico das Autarquias Locais	Transferências para as famílias	999999990	Consumidor Final	133.490,00	500,00	500,00			
04000202 - Outras	Regime Jurídico das Autarquias Locais	Transferências para as famílias	999999990	Consumidor Final	133.490,00	400,00	400,00			
04000202 - Outras	Regime Jurídico das Autarquias Locais	Transferências para as famílias	999999990	Consumidor Final	133.490,00	400,00	400,00			
04000202 - Outras	Regime Jurídico das Autarquias Locais	Transferências para as famílias	999999990	Consumidor Final	133.490,00	320,00	320,00			
04000202 - Outras	Regime Jurídico das Autarquias Locais	Transferências para as famílias	999999990	Consumidor Final	133.490,00	320,00	320,00			
04000202 - Outras	Regime Jurídico das Autarquias Locais	Transferências para as famílias	999999990	Consumidor Final	133.490,00	400,00	400,00			
04000202 - Outras	Regime Jurídico das Autarquias Locais	Transferências para as famílias	999999990	Consumidor Final	133.490,00	500,00	500,00			
04000202 - Outras	Regime Jurídico das Autarquias Locais	Transferências para as famílias	999999990	Consumidor Final	133.490,00	300,00	300,00			
04000202 - Outras	Regime Jurídico das Autarquias Locais	Transferências para as famílias	999999990	Consumidor Final	133.490,00	250,00	250,00			
04000202 - Outras	Regime Jurídico das Autarquias Locais	Transferências para as famílias	999999990	Consumidor Final	133.490,00	625,00	625,00			
04000202 - Outras	Regime Jurídico das Autarquias Locais	Transferências para as famílias	999999990	Consumidor Final	133.490,00	500,00	500,00			

Carla *Elisana Rebelo*

VISUALIZAR REGISTOS S/ EXECUÇÃO : N

Tipo de despesa	Disposições legais	Finalidade	Entidade beneficiária		Despesas Orçamentadas	Despesas autorizadas	Despesas pagas	Despesas autorizadas e não pagas [7]=[5]-[6]	Devolução de transf. / subs. ocorrida no exercício [8]	Observações
			NIF	Nome / Designação						
	[1]	[2]		[3]	[4]	[5]	[6]	[7]=[5]-[6]	[8]	[9]
0400202 - Outras	Regime Jurídico das Autarquias Locais	Transferências para as famílias	99999990	Consumidor Final	133.490,00	500,00	500,00			<i>Carla</i>
0400202 - Outras	Regime Jurídico das Autarquias Locais	Transferências para as famílias	99999990	Consumidor Final	133.490,00	625,00	625,00			
0400202 - Outras	Regime Jurídico das Autarquias Locais	Transferências para as famílias	99999990	Consumidor Final	133.490,00	500,00	500,00			
0400202 - Outras	Regime Jurídico das Autarquias Locais	Transferências para as famílias	99999990	Consumidor Final	133.490,00	500,00	500,00			
0400202 - Outras	Regime Jurídico das Autarquias Locais	Transferências para as famílias	99999990	Consumidor Final	133.490,00	625,00	625,00			
0400202 - Outras	Regime Jurídico das Autarquias Locais	Transferências para as famílias	99999990	Consumidor Final	133.490,00	100,00	100,00			
0400202 - Outras	Regime Jurídico das Autarquias Locais	Transferências para as famílias	99999990	Consumidor Final	133.490,00	300,00	300,00			
0400202 - Outras	Regime Jurídico das Autarquias Locais	Transferências para as famílias	99999990	Consumidor Final	133.490,00	400,00	400,00			
0400202 - Outras	Regime Jurídico das Autarquias Locais	Transferências para as famílias	99999990	Consumidor Final	133.490,00	100,00	100,00			
0400202 - Outras	Regime Jurídico das Autarquias Locais	Transferências para as famílias	99999990	Consumidor Final	133.490,00	350,00	350,00			
0400202 - Outras	Regime Jurídico das Autarquias Locais	Transferências para as famílias	99999990	Consumidor Final	133.490,00	80,00	80,00			
0400202 - Outras	Regime Jurídico das Autarquias Locais	Transferências para as famílias	99999990	Consumidor Final	133.490,00	100,00	100,00			
0400202 - Outras	Regime Jurídico das Autarquias Locais	Transferências para as famílias	99999990	Consumidor Final	133.490,00	90,00	90,00			
0400202 - Outras	Regime Jurídico das Autarquias Locais	Transferências para as famílias	99999990	Consumidor Final	133.490,00	250,00	250,00			
0400202 - Outras	Regime Jurídico das Autarquias Locais	Transferências para as famílias	99999990	Consumidor Final	133.490,00	400,00	400,00			
0400202 - Outras	Regime Jurídico das Autarquias Locais	Transferências para as famílias	99999990	Consumidor Final	133.490,00	400,00	400,00			
0400202 - Outras	Regime Jurídico das Autarquias Locais	Transferências para as famílias	99999990	Consumidor Final	133.490,00	100,00	100,00			
0400202 - Outras	Regime Jurídico das Autarquias Locais	Transferências para as famílias	99999990	Consumidor Final	133.490,00	100,00	100,00			
0400202 - Outras	Regime Jurídico das Autarquias Locais	Transferências para as famílias	99999990	Consumidor Final	133.490,00	95,50	95,50			
0400202 - Outras	Regime Jurídico das Autarquias Locais	Transferências para as famílias	99999990	Consumidor Final	133.490,00	2,40	2,40			
0400202 - Outras	Regime Jurídico das Autarquias Locais	Transferências para as famílias	99999990	Consumidor Final	133.490,00	95,50	95,50			
0400202 - Outras	Regime Jurídico das Autarquias Locais	Transferências para as famílias	99999990	Consumidor Final	133.490,00	2,40	2,40			
0400202 - Outras	Regime Jurídico das Autarquias Locais	Transferências para as famílias	99999990	Consumidor Final	133.490,00	95,50	95,50			
0400202 - Outras	Regime Jurídico das Autarquias Locais	Transferências para as famílias	99999990	Consumidor Final	133.490,00	2,40	2,40			
0400202 - Outras	Regime Jurídico das Autarquias Locais	Transferências para as famílias	99999990	Consumidor Final	133.490,00	95,50	95,50			
0400202 - Outras	Regime Jurídico das Autarquias Locais	Transferências para as famílias	99999990	Consumidor Final	133.490,00	2,40	2,40			
0400202 - Outras	Regime Jurídico das Autarquias Locais	Transferências para as famílias	99999990	Consumidor Final	133.490,00	95,50	95,50			
0400202 - Outras	Regime Jurídico das Autarquias Locais	Transferências para as famílias	99999990	Consumidor Final	133.490,00	2,40	2,40			
0400202 - Outras	Regime Jurídico das Autarquias Locais	Transferências para as famílias	99999990	Consumidor Final	133.490,00	95,50	95,50			

Estudo *Elaborado*
R

VISUALIZAR REGISTROS S/ EXECUÇÃO : N

Tipo de despesa	Disposições legais [1]	Finalidade [2]	Entidade beneficiária		Despesas Orçamentadas [4]	Despesas autorizadas [5]	Despesas pagas [6]	Despesas autorizadas e não pagas [7]=[5]-[6]	Devolução de transf. / subs. corrida no exercício [8]	Observações
			NIF	Nome / Designação [3]						
04080202 - Outras	Regime Jurídico das Autarquias Locais	Transferências para as famílias	999999990	Consumidor Final	133.490,00	2,40	2,40			
04080202 - Outras	Regime Jurídico das Autarquias Locais	Transferências para as famílias	999999990	Consumidor Final	133.490,00	99,50	99,50			
04080202 - Outras	Regime Jurídico das Autarquias Locais	Transferências para as famílias	999999990	Consumidor Final	133.490,00	2,40	2,40			
04080202 - Outras	Regime Jurídico das Autarquias Locais	Transferências para as famílias	999999990	Consumidor Final	133.490,00	99,50	99,50			
04080202 - Outras	Regime Jurídico das Autarquias Locais	Transferências para as famílias	999999990	Consumidor Final	133.490,00	2,40	2,40			
04080202 - Outras	Regime Jurídico das Autarquias Locais	Transferências para as famílias	999999990	Consumidor Final	133.490,00	99,50	99,50			
04080202 - Outras	Regime Jurídico das Autarquias Locais	Transferências para as famílias	999999990	Consumidor Final	133.490,00	2,40	2,40			
04080202 - Outras	Regime Jurídico das Autarquias Locais	Transferências para as famílias	999999990	Consumidor Final	133.490,00	99,50	99,50			
04080202 - Outras	Regime Jurídico das Autarquias Locais	Transferências para as famílias	999999990	Consumidor Final	133.490,00	2,40	2,40			
04080202 - Outras	Regime Jurídico das Autarquias Locais	Transferências para as famílias	999999990	Consumidor Final	133.490,00	99,50	99,50			
04080202 - Outras	Regime Jurídico das Autarquias Locais	Transferências para as famílias	999999990	Consumidor Final	133.490,00	500,00	500,00			
04080202 - Outras	Regime Jurídico das Autarquias Locais	Transferências para as famílias	999999990	Consumidor Final	133.490,00	250,00	250,00			
04080202 - Outras	Regime Jurídico das Autarquias Locais	Transferências para as famílias	999999990	Consumidor Final	133.490,00	600,00	600,00			
04080202 - Outras	Regime Jurídico das Autarquias Locais	Transferências para as famílias	999999990	Consumidor Final	133.490,00	500,00	500,00		286,00	
04080202 - Outras	Regime Jurídico das Autarquias Locais	Transferências para as famílias	999999990	Consumidor Final	133.490,00	40,00	40,00			
04080202 - Outras	Regime Jurídico das Autarquias Locais	Transferências para as famílias	999999990	Consumidor Final	133.490,00	150,00	150,00			
04080202 - Outras	Regime Jurídico das Autarquias Locais	Transferências para as famílias	999999990	Consumidor Final	133.490,00	400,00	400,00		400,00	
04080202 - Outras	Regime Jurídico das Autarquias Locais	Transferências para as famílias	999999990	Consumidor Final	133.490,00	140,00	140,00			
04080202 - Outras	Regime Jurídico das Autarquias Locais	Transferências para as famílias	999999990	Consumidor Final	133.490,00	30,00	30,00			
04080202 - Outras	Regime Jurídico das Autarquias Locais	Transferências para as famílias	999999990	Consumidor Final	133.490,00	54,96	54,96			
04080202 - Outras	Regime Jurídico das Autarquias Locais	Transferências para as famílias	999999990	Consumidor Final	133.490,00	196,23	196,23			
04080202 - Outras	Regime Jurídico das Autarquias Locais	Transferências para as famílias	999999990	Consumidor Final	133.490,00	64,50	64,50			
04080202 - Outras	Regime Jurídico das Autarquias Locais	Transferências para as famílias	999999990	Consumidor Final	133.490,00	620,00	620,00			
04080202 - Outras	Regime Jurídico das Autarquias Locais	Transferências para as famílias	999999990	Consumidor Final	133.490,00	220,00	220,00			
04080202 - Outras	Regime Jurídico das Autarquias Locais	Transferências para as famílias	999999990	Consumidor Final	133.490,00	350,00	350,00			
04080202 - Outras	Regime Jurídico das Autarquias Locais	Transferências para as famílias	999999990	Consumidor Final	133.490,00	90,00	90,00			
04080202 - Outras	Regime Jurídico das Autarquias Locais	Transferências para as famílias	999999990	Consumidor Final	133.490,00	238,00	238,00			
04080202 - Outras	Regime Jurídico das Autarquias Locais	Transferências para as famílias	999999990	Consumidor Final	133.490,00	546,40	546,40			

R
AS

Handwritten signatures and notes:
 - Top right: "Eduardo" (signature)
 - Top right: "Eduardo Perleto" (signature)
 - Middle right: "R" (initials)
 - Far right: "AP" (initials)

VISUALIZAR REGISTROS S/ EXECUÇÃO : N

Tipo de despesa	Disposições legais	Finalidade	Entidade beneficiária		Despesas Orçamentadas [4]	Despesas autorizadas [5]	Despesas pagas [6]	Despesas autorizadas e não pagas [7] = [5] - [6]	Devolução de transf. / subs. ocorrida no exercício [8]	Observações [9]
			NIF	Nome / Designação [3]						
04080202 - Outras	Regime Jurídico das Autarquias Locais	Transferências para as famílias	999999990	Consumidor Final	133.490,00	390,00	390,00			
04080202 - Outras	Regime Jurídico das Autarquias Locais	Transferências para as famílias	999999990	Consumidor Final	133.490,00	95,00	95,00			
04080202 - Outras	Regime Jurídico das Autarquias Locais	Transferências para as famílias	999999990	Consumidor Final	133.490,00	100,00	100,00			
04080202 - Outras	Regime Jurídico das Autarquias Locais	Transferências para as famílias	999999990	Consumidor Final	133.490,00	34,73	34,73			
04080202 - Outras	Regime Jurídico das Autarquias Locais	Transferências para as famílias	999999990	Consumidor Final	133.490,00	50,00	50,00			
04080202 - Outras	Regime Jurídico das Autarquias Locais	Transferências para as famílias	999999990	Consumidor Final	133.490,00	401,01	401,01		0,14	
04080202 - Outras	Regime Jurídico das Autarquias Locais	Transferências para as famílias	999999990	Consumidor Final	133.490,00	45,87	45,87			
04080202 - Outras	Regime Jurídico das Autarquias Locais	Transferências para as famílias	999999990	Consumidor Final	133.490,00	255,10	255,10			
04080202 - Outras	Regime Jurídico das Autarquias Locais	Transferências para as famílias	999999990	Consumidor Final	133.490,00	40,63	40,63			
04080202 - Outras	Regime Jurídico das Autarquias Locais	Transferências para as famílias	999999990	Consumidor Final	133.490,00	22,26	22,26			
04080202 - Outras	Regime Jurídico das Autarquias Locais	Transferências para as famílias	999999990	Consumidor Final	133.490,00	350,00	350,00			
04080202 - Outras	Regime Jurídico das Autarquias Locais	Transferências para as famílias	999999990	Consumidor Final	133.490,00	76,16	76,16			
04080202 - Outras	Regime Jurídico das Autarquias Locais	Transferências para as famílias	999999990	Consumidor Final	133.490,00	70,89	70,89			
04080202 - Outras	Regime Jurídico das Autarquias Locais	Transferências para as famílias	999999990	Consumidor Final	133.490,00	350,00	350,00			
04080202 - Outras	Regime Jurídico das Autarquias Locais	Transferências para as famílias	999999990	Consumidor Final	133.490,00	20,26	20,26			
04080202 - Outras	Regime Jurídico das Autarquias Locais	Transferências para as famílias	999999990	Consumidor Final	133.490,00	500,00	500,00			
04080202 - Outras	Regime Jurídico das Autarquias Locais	Transferências para as famílias	999999990	Consumidor Final	133.490,00	625,00	625,00			
04080202 - Outras	Regime Jurídico das Autarquias Locais	Transferências para as famílias	999999990	Consumidor Final	133.490,00	625,00	625,00			
04080202 - Outras	Regime Jurídico das Autarquias Locais	Transferências para as famílias	999999990	Consumidor Final	133.490,00	500,00	500,00			
04080202 - Outras	Regime Jurídico das Autarquias Locais	Transferências para as famílias	999999990	Consumidor Final	133.490,00	625,00	625,00			
04080202 - Outras	Regime Jurídico das Autarquias Locais	Transferências para as famílias	999999990	Consumidor Final	133.490,00	625,00	625,00			
04080202 - Outras	Regime Jurídico das Autarquias Locais	Transferências para as famílias	999999990	Consumidor Final	133.490,00	500,00	500,00			
04080202 - Outras	Regime Jurídico das Autarquias Locais	Transferências para as famílias	999999990	Consumidor Final	133.490,00	500,00	500,00			
04080202 - Outras	Regime Jurídico das Autarquias Locais	Transferências para as famílias	999999990	Consumidor Final	133.490,00	500,00	500,00			
04080202 - Outras	Regime Jurídico das Autarquias Locais	Transferências para as famílias	999999990	Consumidor Final	133.490,00	625,00	625,00			
04080202 - Outras	Regime Jurídico das Autarquias Locais	Transferências para as famílias	999999990	Consumidor Final	133.490,00	500,00	500,00			
04080202 - Outras	Regime Jurídico das Autarquias Locais	Transferências para as famílias	999999990	Consumidor Final	133.490,00	100,00	100,00			
04080202 - Outras	Regime Jurídico das Autarquias Locais	Transferências para as famílias	999999990	Consumidor Final	133.490,00	75,00	75,00			
04080202 - Outras	Regime Jurídico das Autarquias Locais	Transferências para as famílias	999999990	Consumidor Final	133.490,00	90,00	90,00			

Subsídios *Elaborado*
Pág. 11

VISUALIZAR REGISTOS S/ EXECUÇÃO : N

Tipo de despesa	Disposições legais [1]	Finalidade [2]	Entidade beneficiária		Despesas Orçamentadas [4]	Despesas autorizadas [5]	Despesas pagas [6]	Despesas autorizadas e não pagas [7]=[5]-[6]	Devolução de transf. / subs. ocorrida no exercício [8]	Observações [9]
			NIF	Nome / Designação [3]						
04000202 - Outras	Regime Jurídico das Autarquias Locais	Transferências para as famílias	999999990	Consumidor Final	133.490,00	00,00	00,00			
04000202 - Outras	Regime Jurídico das Autarquias Locais	Transferências para as famílias	999999990	Consumidor Final	133.490,00	750,00	750,00			
04000202 - Outras	Regime Jurídico das Autarquias Locais	Transferências para as famílias	999999990	Consumidor Final	133.490,00	500,00	500,00			
04000202 - Outras	Regime Jurídico das Autarquias Locais	Transferências para as famílias	999999990	Consumidor Final	133.490,00	625,00	625,00			
04000202 - Outras	Regime Jurídico das Autarquias Locais	Transferências para as famílias	999999990	Consumidor Final	133.490,00	625,00	625,00			
04000202 - Outras	Regime Jurídico das Autarquias Locais	Transferências para as famílias	999999990	Consumidor Final	133.490,00	500,00	500,00			
04000202 - Outras	Regime Jurídico das Autarquias Locais	Transferências para as famílias	999999990	Consumidor Final	133.490,00	500,00	500,00			
04000202 - Outras	Regime Jurídico das Autarquias Locais	Transferências para as famílias	999999990	Consumidor Final	133.490,00	750,00	750,00			
04000202 - Outras	Regime Jurídico das Autarquias Locais	Transferências para as famílias	999999990	Consumidor Final	133.490,00	250,00	250,00			
04000202 - Outras	Regime Jurídico das Autarquias Locais	Transferências para as famílias	999999990	Consumidor Final	133.490,00	500,00	500,00			
04000202 - Outras	Regime Jurídico das Autarquias Locais	Transferências para as famílias	999999990	Consumidor Final	133.490,00	500,00	500,00			
04000202 - Outras	Regime Jurídico das Autarquias Locais	Transferências para as famílias	999999990	Consumidor Final	133.490,00	500,00	500,00			
04000202 - Outras	Regime Jurídico das Autarquias Locais	Transferências para as famílias	999999990	Consumidor Final	133.490,00	625,00	625,00			
04000202 - Outras	Regime Jurídico das Autarquias Locais	Transferências para as famílias	999999990	Consumidor Final	133.490,00	625,00	625,00			
04000202 - Outras	Regime Jurídico das Autarquias Locais	Transferências para as famílias	999999990	Consumidor Final	133.490,00	500,00	500,00			
04000202 - Outras	Regime Jurídico das Autarquias Locais	Transferências para as famílias	999999990	Consumidor Final	133.490,00	100,00	100,00			
04000202 - Outras	Regime Jurídico das Autarquias Locais	Transferências para as famílias	999999990	Consumidor Final	133.490,00	500,00	500,00			
04000202 - Outras	Regime Jurídico das Autarquias Locais	Transferências para as famílias	999999990	Consumidor Final	133.490,00	500,00	500,00			
04000202 - Outras	Regime Jurídico das Autarquias Locais	Transferências para as famílias	999999990	Consumidor Final	133.490,00	750,00	750,00			
04000202 - Outras	Regime Jurídico das Autarquias Locais	Transferências para as famílias	999999990	Consumidor Final	133.490,00	250,00	250,00			
04000202 - Outras	Regime Jurídico das Autarquias Locais	Transferências para as famílias	999999990	Consumidor Final	133.490,00	625,00	625,00			
04000202 - Outras	Regime Jurídico das Autarquias Locais	Transferências para as famílias	999999990	Consumidor Final	133.490,00	500,00	500,00			
04000202 - Outras	Regime Jurídico das Autarquias Locais	Transferências para as famílias	999999990	Consumidor Final	133.490,00	1.125,00	1.125,00			
04000202 - Outras	Regime Jurídico das Autarquias Locais	Transferências para as famílias	999999990	Consumidor Final	133.490,00	250,00	250,00			
04000202 - Outras	Regime Jurídico das Autarquias Locais	Transferências para as famílias	999999990	Consumidor Final	133.490,00	50,00	50,00			
04000202 - Outras	Regime Jurídico das Autarquias Locais	Transferências para as famílias	999999990	Consumidor Final	133.490,00	25,00	25,00			
04000202 - Outras	Regime Jurídico das Autarquias Locais	Transferências para as famílias	999999990	Consumidor Final	133.490,00	100,00	100,00			
04000202 - Outras	Regime Jurídico das Autarquias Locais	Transferências para as famílias	999999990	Consumidor Final	133.490,00	500,00	500,00			
04000202 - Outras	Regime Jurídico das Autarquias Locais	Transferências para as famílias	999999990	Consumidor Final	133.490,00	625,00	625,00			
04000202 - Outras	Regime Jurídico das Autarquias Locais	Transferências para as famílias	999999990	Consumidor Final	133.490,00	250,00	250,00			

Observações
[Handwritten signature]

Paulo Roberto
elaborado
 12/15

VISUALIZAR REGISTOS S/ EXECUÇÃO : N

Tipo de despesa	Disposições legais [1]	Finalidade [2]	Entidade beneficiária		Despesas Orçamentadas [4]	Despesas autorizadas [5]	Despesas pagas [6]	Despesas autorizadas e não pagas [7]-[5]-[6]	Devolução de transf. / subs. ocorrida no exercício [8]	serviço [9]
			NIF	Nome / Designação [3]						
04000202 - Outras	Regime Jurídico das Autarquias Locais	Transferências para as famílias	999999990	Consumidor Final	133.490,00	500,00	500,00			
04000202 - Outras	Regime Jurídico das Autarquias Locais	Transferências para as famílias	999999990	Consumidor Final	133.490,00	625,00	625,00			
04000202 - Outras	Regime Jurídico das Autarquias Locais	Transferências para as famílias	999999990	Consumidor Final	133.490,00	500,00	500,00			
04000202 - Outras	Regime Jurídico das Autarquias Locais	Transferências para as famílias	999999990	Consumidor Final	133.490,00	500,00	500,00			
04000202 - Outras	Regime Jurídico das Autarquias Locais	Transferências para as famílias	999999990	Consumidor Final	133.490,00	100,00	100,00			
04000202 - Outras	Regime Jurídico das Autarquias Locais	Transferências para as famílias	999999990	Consumidor Final	133.490,00	500,00	500,00			
04000202 - Outras	Regime Jurídico das Autarquias Locais	Transferências para as famílias	999999990	Consumidor Final	133.490,00	250,00	250,00			
04000202 - Outras	Regime Jurídico das Autarquias Locais	Transferências para as famílias	999999990	Consumidor Final	133.490,00	625,00	625,00			
04000202 - Outras	Regime Jurídico das Autarquias Locais	Transferências para as famílias	999999990	Consumidor Final	133.490,00	500,00	500,00			
04000202 - Outras	Regime Jurídico das Autarquias Locais	Transferências para as famílias	999999990	Consumidor Final	133.490,00	625,00	625,00			
04000202 - Outras	Regime Jurídico das Autarquias Locais	Transferências para as famílias	999999990	Consumidor Final	133.490,00	625,00	625,00			
04000202 - Outras	Regime Jurídico das Autarquias Locais	Transferências para as famílias	999999990	Consumidor Final	133.490,00	50,00	50,00			
04000202 - Outras	Regime Jurídico das Autarquias Locais	Transferências para as famílias	999999990	Consumidor Final	133.490,00	30,00	30,00			
04000202 - Outras	Regime Jurídico das Autarquias Locais	Transferências para as famílias	999999990	Consumidor Final	133.490,00	20,00	20,00			
04000202 - Outras	Regime Jurídico das Autarquias Locais	Transferências para as famílias	999999990	Consumidor Final	133.490,00	100,00	100,00			
04000202 - Outras	Regime Jurídico das Autarquias Locais	Transferências para as famílias	999999990	Consumidor Final	133.490,00	66,66	66,66			
04000202 - Outras	Regime Jurídico das Autarquias Locais	Transferências para as famílias	999999990	Consumidor Final	133.490,00	66,66	66,66			
04000202 - Outras	Regime Jurídico das Autarquias Locais	Transferências para as famílias	999999990	Consumidor Final	133.490,00	66,66	66,66			
04000202 - Outras	Regime Jurídico das Autarquias Locais	Transferências para as famílias	999999990	Consumidor Final	133.490,00	66,66	66,66			
04000202 - Outras	Regime Jurídico das Autarquias Locais	Transferências para as famílias	999999990	Consumidor Final	133.490,00	66,66	66,66			
04000202 - Outras	Regime Jurídico das Autarquias Locais	Transferências para as famílias	999999990	Consumidor Final	133.490,00	200,00	200,00			
04000202 - Outras	Regime Jurídico das Autarquias Locais	Transferências para as famílias	999999990	Consumidor Final	133.490,00	625,00	625,00			
04000202 - Outras	Regime Jurídico das Autarquias Locais	Transferências para as famílias	999999990	Consumidor Final	133.490,00	400,00	400,00			
04000202 - Outras	Regime Jurídico das Autarquias Locais	Transferências para as famílias	999999990	Consumidor Final	133.490,00	400,00	400,00			
04000202 - Outras	Regime Jurídico das Autarquias Locais	Transferências para as famílias	999999990	Consumidor Final	133.490,00	36,40	275,55	31,85		
04000202 - Outras	Regime Jurídico das Autarquias Locais	Transferências para as famílias	999999990	Consumidor Final	133.490,00	400,00	400,00			

Paulo Roberto
elaborado
 12/15

(Assinado) *Cláudio Machado*

VISUALIZAR REGISTOS S/ EXECUÇÃO : N

Tipo de despesa	Disposições legais	Finalidade	Entidade beneficiária		Despesas Orçamentadas	Despesas autorizadas	Despesas pagas	Despesas autorizadas e não pagas	Devolução de transf. / subs. ocorrida no exercício	Observações
			NIF	Nome / Designação						
	[1]	[2]		[3]	[4]	[5]	[6]	[7]=[5]-[6]	[8]	[9]
04080202 - Outras	Regime Jurídico das Autarquias Locais	Transferências para as famílias	999999990	Consumidor Final	133.490,00	400,00	400,00			
04080202 - Outras	Regime Jurídico das Autarquias Locais	Transferências para as famílias	999999990	Consumidor Final	133.490,00	400,00	400,00			
04080202 - Outras	Regime Jurídico das Autarquias Locais	Transferências para as famílias	999999990	Consumidor Final	133.490,00	400,00	400,00			
04080202 - Outras	Regime Jurídico das Autarquias Locais	Transferências para as famílias	999999990	Consumidor Final	133.490,00	300,00	300,00			
04080202 - Outras	Regime Jurídico das Autarquias Locais	Transferências para as famílias	999999990	Consumidor Final	133.490,00	400,00	400,00			
04080202 - Outras	Regime Jurídico das Autarquias Locais	Transferências para as famílias	999999990	Consumidor Final	133.490,00	490,00	300,00	100,00		
04080202 - Outras	Regime Jurídico das Autarquias Locais	Transferências para as famílias	999999990	Consumidor Final	133.490,00	120,00	120,00			
04080202 - Outras	Regime Jurídico das Autarquias Locais	Transferências para as famílias	999999990	Consumidor Final	133.490,00	625,00	625,00			
04080202 - Outras	Regime Jurídico das Autarquias Locais	Transferências para as famílias	999999990	Consumidor Final	133.490,00	625,00	625,00			
Total transferências correntes					1.516.040,00	1.285.560,13	1.257.224,78	28.355,65	600,14	
Transferências de capital										
06050102 - Freguesias	Regime Jurídico das Autarquias Locais	Protocolos de apoio financeiro ao investimento	510835937	FREGUESIA DE CEDRIM E PARADELA	110.500,00	22.790,00	20.511,00	2.279,00		
06050102 - Freguesias	Regime Jurídico das Autarquias Locais	Protocolos de apoio financeiro ao investimento	510835937	FREGUESIA DE CEDRIM E PARADELA	110.500,00	12.000,00	12.000,00			
06050104 - Associações de municípios	Regime Jurídico das Autarquias Locais	Protocolos de apoio financeiro ao investimento	506771935	COMUNIDADE INTERMUNICIPAL DA REGIÃO DE AVEIRO	26.500,00	9.597,40	9.597,40			
06050104 - Associações de municípios	Regime Jurídico das Autarquias Locais	Protocolos de apoio financeiro ao investimento	506771935	COMUNIDADE INTERMUNICIPAL DA REGIÃO DE AVEIRO	26.500,00	9.283,36	4.594,34	4.689,02		
06050104 - Associações de municípios	Regime Jurídico das Autarquias Locais	Protocolos de apoio financeiro ao investimento	506771935	COMUNIDADE INTERMUNICIPAL DA REGIÃO DE AVEIRO	26.500,00	521,23	521,23			
06050104 - Associações de municípios	Regime Jurídico das Autarquias Locais	Protocolos de apoio financeiro ao investimento	506771935	COMUNIDADE INTERMUNICIPAL DA REGIÃO DE AVEIRO	26.500,00	3.296,05	3.296,05			
060701 - Instituições sem fins lucrativos	Regime Jurídico das Autarquias Locais	Protocolos de apoio financeiro ao investimento	500849269	FUNDAÇÃO BERNARDO BARBOSA DE QUADROS	17.500,00	89,85	89,85			
060701 - Instituições sem fins lucrativos	Regime Jurídico das Autarquias Locais	Protocolos de apoio financeiro ao investimento	500849269	FUNDAÇÃO BERNARDO BARBOSA DE QUADROS	17.500,00	35.000,00	35.000,00			
060701 - Instituições sem fins lucrativos	Regime Jurídico das Autarquias Locais	Protocolos de apoio financeiro ao investimento	500849269	FUNDAÇÃO BERNARDO BARBOSA DE QUADROS	17.500,00	5.000,00	5.000,00			
060701 - Instituições sem fins lucrativos	Regime Jurídico das Autarquias Locais	Protocolos de apoio financeiro ao investimento	500977119	VOUGA SPORT CLUB	17.500,00	20.000,00	17.000,00	3.000,00		
060701 - Instituições sem fins lucrativos	Regime Jurídico das Autarquias Locais	Protocolos de apoio financeiro ao investimento	501610006	CENTRO DE RECREIO E CULTURA DE ROCKS DO VOUGA	17.500,00	9.868,34	9.868,34			
060701 - Instituições sem fins lucrativos	Regime Jurídico das Autarquias Locais	Protocolos de apoio financeiro ao investimento	501665269	APCOTI - ASSOCIAÇÃO PRÓ CIDADÃO DO DEFICIENTE INTEGRADO	17.500,00	35.000,00	35.000,00			
060701 - Instituições sem fins lucrativos	Regime Jurídico das Autarquias Locais	Protocolos de apoio financeiro ao investimento	501719801	CENTRO SOCIAL PAROQUIAL MARIA DA GLÓRIA	17.500,00	35.000,00	35.000,00			
060701 - Instituições sem fins lucrativos	Regime Jurídico das Autarquias Locais	Protocolos de apoio financeiro ao investimento	501719801	CENTRO SOCIAL PAROQUIAL MARIA DA GLÓRIA	17.500,00	5.000,00	5.000,00			
060701 - Instituições sem fins lucrativos	Regime Jurídico das Autarquias Locais	Protocolos de apoio financeiro ao investimento	502632553	ASSOCIAÇÃO CULTURAL E RECREATIVA DE PESSEGUEIRO DO VOUGA	17.500,00	18.000,00	15.300,00	2.700,00		
Total transferências de capital					306.500,00	220.456,23	207.993,21	12.463,02		
Subsídios										
Total subsídios										

(Assinado)



Elisário Machado

Demonstrações orçamentais (NCP 26)

Anexo VI.2 –

Transferências e subsídios recebidos

VISUALIZAR REGISTOS S/ EXECUÇÃO : S

Tipo de receita	Disposições legais [1]	Finalidade [2]	Entidade financiadora		Receita Prevista [4]	Receita recebida [5]	Receita prevista e não recebida [6]=[4]-[5]	Devolução de transf. subs. ocorrida no exercício [7]	Observações [8]
			NIF	Nome / Designação [3]					
Transferências correntes									
06010199 - Outras	Regime Financeiro das Autarquias Locais e das Entidades Intermunicipais	Indemnizações	500940231	GENERALI SEGUROS, S.A.	7.100,00	3.669,06	3.410,94	227,79	
06030101 - Fundo de Equilíbrio Financeiro	Orçamento do Estado para 2023	Transferências do Orçamento de Estado	60003592	DIRECCAO-GERAL DAS AUTARQUIAS LOCAIS	4.766.100,00	4.567.574,00	198.526,00		
06030102 - Fundo Social Municipal	Orçamento do Estado para 2023	Transferências do Orçamento de Estado	60003592	DIRECCAO-GERAL DAS AUTARQUIAS LOCAIS	230.400,00	230.413,00	-13,00		
06030103 - Participação fixa no IRS	Orçamento do Estado para 2023	Transferências do Orçamento de Estado	60003592	DIRECCAO-GERAL DAS AUTARQUIAS LOCAIS	207.900,00	207.923,00	-23,00		
06030104 - Transferência de competências - LEI 59/2018	Orçamento do Estado para 2023	Transferências do Orçamento de Estado	500715505	INSTITUTO DE GESTÃO FINANCEIRA DA SEGURANÇA SOCIAL, I.P.	1.345.000,00	10.038,33	1.334.961,67		
06030104 - Transferência de competências - LEI 59/2018	Orçamento do Estado para 2023	Transferências do Orçamento de Estado	60003592	DIRECCAO-GERAL DAS AUTARQUIAS LOCAIS	1.345.000,00	1.424.445,00	-79.445,00		
06030107 - PARTICIPAÇÃO DO IVA	Orçamento do Estado para 2023	Transferências do Orçamento de Estado	60003592	DIRECCAO-GERAL DAS AUTARQUIAS LOCAIS	7.100,00	7.174,18	-74,18		
060306 - Estado - Participação comunitária em projectos co-financiados	Regime Financeiro das Autarquias Locais e das Entidades Intermunicipais	Comparticipação de projetos - Fundos comunitários	509771935	COMUNIDADE INTERMUNICIPAL DA REGIÃO DE AVEIRO	197.260,00	27.615,86	169.644,14		Projeto BUFI
060306 - Estado - Participação comunitária em projectos co-financiados	Regime Financeiro das Autarquias Locais e das Entidades Intermunicipais	Comparticipação de projetos - Fundos comunitários	510928374	AGÊNCIA PARA O DESENVOLVIMENTO E COESÃO, IP	197.260,00	42.901,37	154.358,63		3 territórios, 1 rio que nos une
060306 - Estado - Participação comunitária em projectos co-financiados	Regime Financeiro das Autarquias Locais e das Entidades Intermunicipais	Comparticipação de projetos - Fundos comunitários	510928374	AGÊNCIA PARA O DESENVOLVIMENTO E COESÃO, IP	197.260,00	9.906,98	187.353,02		Cultura entre Pontes
060306 - Estado - Participação comunitária em projectos co-financiados	Regime Financeiro das Autarquias Locais e das Entidades Intermunicipais	Comparticipação de projetos - Fundos comunitários	510928374	AGÊNCIA PARA O DESENVOLVIMENTO E COESÃO, IP	197.260,00	73.709,50	123.550,40		Reabilitação e qualificação do Largo de São Mateus
060306 - Estado - Participação comunitária em projectos co-financiados	Regime Financeiro das Autarquias Locais e das Entidades Intermunicipais	Comparticipação de projetos - Fundos comunitários	510928374	AGÊNCIA PARA O DESENVOLVIMENTO E COESÃO, IP	197.260,00	169.649,89	27.610,11		Frete ribeirinha da ribeira de pessegueiro
060306 - Estado - Participação comunitária em projectos co-financiados	Regime Financeiro das Autarquias Locais e das Entidades Intermunicipais	Comparticipação de projetos - Fundos comunitários	510928374	AGÊNCIA PARA O DESENVOLVIMENTO E COESÃO, IP	197.260,00	286.492,34	-89.232,34		Serer rumo à eletromobilidade
06030799 - Serviços e fundos autónomos - Outras	Regime Financeiro das Autarquias Locais e das Entidades Intermunicipais	Contratos de Emprego e Inserção	501142500	INSTITUTO DE EMPREGO E FORMAÇÃO PROFISSIONAL, IP	290.000,00	10.994,08	279.005,92		
06030799 - Serviços e fundos autónomos - Outras	Regime Financeiro das Autarquias Locais e das Entidades Intermunicipais	Serviços de Cartão de Cidadão	509104258	INSTITUTO DOS REGISTOS E DO NOTARIADO, I.P.	290.000,00	1,80	289.998,20		
06030799 - Serviços e fundos autónomos - Outras	Regime Financeiro das Autarquias Locais e das Entidades Intermunicipais	Comparticipação da feira Nacional do Mirtilo	509006324	ENTIDADE REGIONAL DE TURISMO DO CENTRO DE PORTUGAL	290.000,00	7.500,00	282.500,00		
06030799 - Serviços e fundos autónomos - Outras	Regime Financeiro das Autarquias Locais e das Entidades Intermunicipais	Comparticipação para o projeto "Bem estar animal"	510342647	INSTITUTO DA CONSERVAÇÃO, DA NATUREZA E DAS FLORESTAS, I.P.	290.000,00	102,62	289.897,38		
06030799 - Serviços e fundos autónomos - Outras	Regime Financeiro das Autarquias Locais e das Entidades Intermunicipais	Gabinete Técnico Florestal	510342647	INSTITUTO DA CONSERVAÇÃO, DA NATUREZA E DAS FLORESTAS, I.P.	290.000,00	13.979,00	276.021,00		
06030799 - Serviços e fundos autónomos - Outras	Regime Financeiro das Autarquias Locais e das Entidades Intermunicipais	Eleições	600014665	SECRETARIA-GERAL DO MINISTÉRIO DA ADMINISTRAÇÃO INTERNA	290.000,00	1.724,73	288.275,27		
06030799 - Serviços e fundos autónomos - Outras	Regime Financeiro das Autarquias Locais e das Entidades Intermunicipais	Apoio à Programação - Rede de Teatros e Cineteatros Portugueses	600082733	DEPARTES - DIRECCAO-GERAL DAS ARTES	290.000,00	69.500,00	220.500,00		
06030799 - Serviços e fundos autónomos - Outras	Regime Financeiro das Autarquias Locais e das Entidades Intermunicipais	Comissão de Protecção de Crianças e Jovens em Risco	600008755	COMISSÃO NACIONAL DE PROMOÇÃO DOS DIREITOS E PROTECÇÃO DAS CRIANÇAS E JOVENS	290.000,00	15.370,08	274.629,92		



[Handwritten signatures in blue ink]
Stana Pachado
[Handwritten signature]
[Handwritten signature]
[Handwritten signature]
[Handwritten signature]

Anexo VII –

Outras divulgações

Período : 2023/01/01 2023/12/31 Visualizar Contas s/ Mov. ? S

(Periodicidade Mensal / Período Mensal Antes do Apuramento dos Resultados)

Euros

Designação	Passivo	Dívida Vincenda		Intervalos de Antiguidade da dívida vencida (em dias) [C]				Exceções [D]	Pagamentos em atraso [E]=[2+3+4]-[D]	Total dívida por natureza de despesa		
		Curto prazo [A]	Médio/Longo prazo [B]	< 90 [1]	[90-180] [2]	[180-365] [3]	>365 [4]			Curto prazo [F]=[A]+[C]	Médio/Longo prazo[G]=[B]+[C]	SOMA [H]=[F]+[G]
Despesas correntes	2.926.700,82	285.051,72	2.208.150,47	242.222,43	116.553,35	21.410,79	53.212,06	191.276,20	718.550,35	2.208.150,47	2.926.700,82	
Despesas de pessoal	49.136,96	48.703,64		400,06	2,26	31,00		33,26	49.136,96		49.136,96	
Remunerações certas e permanentes	48.853,46	48.420,15		400,06	2,25	31,00		33,25	48.853,46		48.853,46	
Abonos variáveis ou eventuais	283,50	283,49			0,01			0,01	283,50		283,50	
SS - Encargos com saúde	2.756,25	2.077,65		678,60					2.756,25		2.756,25	
ADSE e outros da AP	2.756,25	2.077,65		678,60					2.756,25		2.756,25	
Outros sectores fora da AP												
SS - Contribuições de segurança social	49.100,40	49.082,29			18,09	0,02		18,11	49.100,40		49.100,40	
CGA	22.987,77	22.983,23			4,52	0,02		4,54	22.987,77		22.987,77	
Segurança social - Regime geral	26.112,63	26.099,06			13,57			13,57	26.112,63		26.112,63	
Outras												
SS - Outras												
SS - Outras												
Aquisições de bens e serviços	1.064.201,00	91.061,02	648.661,31	206.503,90	64.833,00	12.854,77	40.287,00	117.974,77	415.539,69	648.661,31	1.064.201,00	
Aquisições de bens e serviços	1.064.201,00	91.061,02	648.661,31	206.503,90	64.833,00	12.854,77	40.287,00	117.974,77	415.539,69	648.661,31	1.064.201,00	
Juros e outros encargos	5.494,66			5.494,66					5.494,66		5.494,66	
Juros e outros encargos	5.494,66			5.494,66					5.494,66		5.494,66	
Transferências correntes	1.745.544,39	88.775,78	1.559.489,16	24.029,39	51.800,00	8.525,00	12.925,06	73.250,06	186.055,23	1.559.489,16	1.745.544,39	
Administrações públicas	1.677.779,33	88.775,78	1.559.489,16	22.304,39			10,00	7.200,00	7.210,00	118.290,17	1.677.779,33	
Outras transferências correntes	67.765,06			1.725,00	51.800,00	8.515,00	5.725,06	66.040,06	67.765,06		67.765,06	
Subsídios												
Subsídios												
Outras despesas correntes	10.467,16	5.351,34		5.115,82					10.467,16		10.467,16	
Outras despesas correntes	10.467,16	5.351,34		5.115,82					10.467,16		10.467,16	
Despesas de capital	813.586,84	20.590,85	535.333,29	95.286,38	3.000,00	1.225,48	158.150,84	152.376,32	278.253,55	535.333,29	813.586,84	
Aquisições de bens de capital	366.227,23	20.590,85	116.841,53	93.007,38		1.225,48	134.561,99	135.787,47	249.385,70	116.841,53	366.227,23	
Aquisições de bens de capital	366.227,23	20.590,85	116.841,53	93.007,38		1.225,48	134.561,99	135.787,47	249.385,70	116.841,53	366.227,23	
Transferências de capital	28.867,85			2.279,00	3.000,00		23.588,85	26.588,85	28.867,85		28.867,85	
Administrações Públicas	15.029,00			2.279,00			12.750,00	12.750,00	15.029,00		15.029,00	
Outras transferências de capital	13.838,85				3.000,00		10.838,85	13.838,85	13.838,85		13.838,85	
Aquisição de ativos financeiros												
Aquisição de ativos financeiros												
Reembolsos de passivos financeiros	418.491,76		418.491,76							418.491,76	418.491,76	
Reembolsos de passivos financeiros	418.491,76		418.491,76							418.491,76	418.491,76	
Outras despesas de capital												
Outras despesas de capital												
Total :	3.740.287,66	305.642,57	2.743.483,76	337.508,81	119.653,35	22.636,27	211.362,90	353.652,52	996.803,90	2.743.483,76	3.740.287,66	

Mapa do Empréstimos de MLP

Caracterização do empréstimo	Entidade Credora	Data de aprovação pela A.M.	Data de contratação do empréstimo	Prazo do Contrato	Anos decorridos	Visto do TC Número do registo	Data	Finalidade do empréstimo (c)	Capital		Taxa de juro		Divida em 1 de Janeiro	Encargos 2023			Divida em 31 de dezembro	
									Contratado	Utilizado	Inicial	Actual		Amortização	Juros	Total		
Implementação do Yougapark	CGD	12/08/2010	12/08/2010	15	12	-	-	0	2 500 000,00	2 234 320,38			178 995,60	62 468,95	7 098,63	69 567,58	116 526,65	
Despesas com redes secundárias de faixas de gestão de combustíveis	ESTADO	27/09/2018	20/05/2019	5	3	-	-	0	30 656,48	30 656,48			30 656,48	0,00	0,00	0,00	30 656,48	
Construção do Centro Escolar de Sever do Vouga	ADC	28/09/2018	10/07/2019	15	2	2549	08/11/2019	ICFC	1 500 000,00	500 000,00			451 475,01	32 983,25	6 905,71	39 888,96	418 491,76	
Empréstimo ao investimento [0777/007999/591]	CGD	03/08/2022	17/11/2022	15	0	1606	26/12/2022	I	1 750 000,00	462 136,22			0,00	0,00	4 897,74	0,00	462 136,22	
Totais														95 452,20	18 902,08	109 456,54	1 027 811,11	7 296 059,83

Limite de endividamento








[Handwritten signatures]
Eliana Barbosa
[Handwritten signature]
[Handwritten signature]
[Handwritten signature]

Capítulo VIII. DEMONSTRAÇÕES FINANCEIRAS (NCP 1)

- Balanço;
- Demonstração dos resultados por natureza;
- Demonstração das alterações no património líquido;
- Demonstração de fluxos de caixa;
- Anexo às demonstrações financeiras;
- Anexo I - Caracterização da entidade;
- Anexo II - Organograma




Carlos Pacheco





Balanço





Período : 2023/01/01 2023/12/31

(Periodicidade Mensal / Período Mensal Após Apuramento



Visualizar Contas s/ Mov. ? N Euros

Rubricas	Notas	Datas	
		31/12/2023	31/12/2022
ATIVO			
Ativo não corrente		58.875.761,99	59.131.119,99
Ativos fixos tangíveis	5	57.757.550,77	58.362.880,89
Propriedades de investimento	8	343.041,54	
Ativos intangíveis	3	207.431,06	188.012,47
Participações financeiras	18	327.744,50	327.744,50
Outros ativos financeiros	18	560,00	560,00
Outras contas a receber	23	239.434,12	251.922,33
Ativo corrente		4.856.869,01	5.969.728,34
Inventários	10	188.305,19	242.324,97
Devedores por transferências e subsídios não reembolsáveis	23	1.192.263,32	572.410,37
Clientes, contribuintes e utentes	23	133.596,20	-15.440,86
Estado e outros entes públicos	23	46.781,00	37.188,34
Outras contas a receber	23	1.168.200,93	2.074.548,40
Diferimentos		6.283,38	111.030,69
Caixa e depósitos	1	2.121.438,99	2.947.666,43
Total Ativo		63.732.631,00	65.100.848,33
PATRIMÓNIO LÍQUIDO			
Património Líquido		59.328.492,27	61.238.792,19
Património/Capital		21.783.209,23	21.783.209,23
Reservas		1.391.276,48	1.391.276,48
Resultados transitados		21.168.267,68	23.469.913,37
Outras variações no património líquido		17.222.081,62	17.035.747,92
Resultado líquido do período		-2.236.342,74	-2.441.354,81
Total Património Líquido		59.328.492,27	61.238.792,19
PASSIVO			
Passivo não corrente		951.023,41	662.444,89
Provisões	15	27.946,85	103.819,85
Financiamentos obtidos	7	923.076,56	558.625,04
Passivo corrente		3.453.115,32	3.199.611,25
Fornecedores	23	562.616,43	717.765,79
Estado e outros entes públicos	23	102.200,06	85.064,37
Financiamentos obtidos	7	104.734,55	102.502,05
Fornecedores de investimentos	23	90.288,07	388.929,88
Outras contas a pagar	23	1.734.332,27	1.687.668,17
Diferimentos		858.943,94	217.680,99
Total Passivo		4.404.138,73	3.862.056,14
Total Património Líquido e Passivo		63.732.631,00	65.100.848,33




Eliana Pacheco




Demonstração
dos resultados por natureza

Período : 2023/01/01 2023/12/31 (Periodicidade Mensal / Período Mensal Após Apuramento) Visualizar Contas s/ Mov. ? N Euros

Rendimentos e Gastos	Notas	Períodos	
		2023	2022
Impostos, contribuições e taxas	13/14	1.885.529,21	1.996.848,76
Vendas	13	64.463,00	13.955,84
Prestações de serviços e concessões	13	446.736,21	260.067,86
Transferências e subsídios correntes obtidos	14	6.929.980,89	6.686.928,55
Rendimentos/Gastos imputados de entidades controladas, associadas e empreendimentos conjuntos	13	3.385,11	441,60
Custo das mercadorias vendidas, das matérias consumidas e dos inventários transferidos	10	-76.770,87	-50.349,88
Fornecimentos e serviços externos	23	-4.048.969,37	-3.997.437,91
Gastos com pessoal	23	-4.220.617,49	-3.560.856,57
Transferências e subsídios concedidos	23	-1.546.547,26	-2.281.317,21
Imparidade de inventários e ativos biológicos (perdas/reversões)	10	896,64	226,56
Imparidade de dívidas a receber (perdas/reversões)		-206.130,88	-124.504,69
Provisões (aumentos/reduções)	15	74.920,00	-2.429,00
Outros rendimentos	23	1.512.216,65	1.235.881,20
Outros gastos	23	-483.601,04	-115.449,47
Resultados antes de depreciações e gastos de financiamento		335.491,40	64.005,64
Gastos/reversões de depreciação e amortização	3/5/8	-2.536.804,71	-2.488.260,89
Resultado operacional (antes de resultados financeiros)		-2.201.313,31	-2.424.255,25
Juros e gastos similares suportados	23	-35.029,43	-17.099,56
Resultado antes de impostos		-2.236.342,74	-2.441.354,81
Resultado líquido do período		-2.236.342,74	-2.441.354,81



[Handwritten signatures in blue ink]
Elisabete Machado
[Signature]
[Signature]
[Signature]

Demonstração
das alterações no património líquido

Período : 2023/01/01 2023/12/31 Visualizar Contas s/ Mov. ? S Acumulados : S

(Periodicidade Mensal / Período Mensal Após Apuramento dos Resultados)

Banco

Descrição	Notas	Patrimônio líquido atribuído aos detentores do Patrimônio líquido da entidade que controla											Empresas que não controlam	Total do patrimônio líquido	
		Capital / Patrimônio Subscrito	Ações (quotas) próprias	Outros instrum. de capital próprio	Prêmios de emissão	Reservas	Resultados transitados	Ajustamentos em ativos financeiros	Excedentes de revalorização	Outras vars. no patrimônio líquido	Resultado líquido do período	TOTAL			
POSICÃO NO INÍCIO DO PERÍODO (1)		21.783.209,23				1.391.276,48	23.469.913,37				17.035.747,92	-2.441.354,81	61.238.792,19		61.238.792,19
ALTERAÇÕES NO PERÍODO (2)							-2.301.645,69				186.333,70	2.441.354,81	326.042,82		326.042,82
Ajustamentos de transição de referencial contábilístico															
Alterações de políticas contábilísticas															
Diferenças de conversão de demonstrações financeiras															
Realização do excedente de revalorização															
Excedentes de revalorização e respectivas variações															
Transferências e subsídios de capital											706.607,96		706.607,96		706.607,96
Outras alterações reconhecidas no Patrimônio líquido							-2.301.645,69				-520.274,26	2.441.354,81	-380.565,11		-380.565,14
Correção de erros materiais															
RESULTADO LÍQUIDO DO PERÍODO (3)											-2.236.342,74	-2.236.342,74			-2.236.342,74
RESULTADO INTEGRAL (4)=(2)+(3)											205.012,07	-1.910.299,92			-1.910.299,92
OPERAÇÕES COM DEVEDORES DE CAPITAL NO PERÍODO (5)															
Subscrições de capital/patrimônio															
Entradas para cobertura de perdas															
Outras operações															
Subscrições de prêmios de emissão															
POSICÃO NO FIM DO PERÍODO (6)=(1)+(2)+(3)+(4)+(5)		21.783.209,23				1.391.276,48	21.168.267,68				17.222.081,62	-2.236.342,74	59.328.492,27		59.328.492,27



[Handwritten signature]
Elisabete Pachado

[Handwritten signature]
[Handwritten signature]
[Handwritten signature]
[Handwritten signature]

**Demonstração
de fluxos de caixa**

2024/04/05
rui

DFC - DEMONSTRAÇÃO DOS FLUXOS DE CAIXA
MUNICÍPIO DE SEVER DO VOUGA

Pág. : 1
Ano : 2023

Período : 2023/01/01 2023/12/31

(Periodicidade Mensal / Período Mensal Após Apuramento

Visualizar Contas s/ Mov. ? N

Euros

Rendimentos e Gastos	Notas	Datas	
		2023	2022
Fluxos de caixa das atividades operacionais			
Recebimentos de clientes		719.715,28	347.800,95
Recebimentos de contribuintes		1.792.398,83	1.767.564,73
Recebimentos de transferências e subsídios correntes		6.506.295,16	6.519.298,82
Recebimentos de utentes		148.985,08	147.428,61
Pagamentos a fornecedores		-5.743.848,93	-3.635.079,14
Pagamentos ao pessoal		-4.062.143,09	-3.310.804,25
Pagamentos de transferências e subsídios		-1.301.659,95	-1.197.092,94
Caixa gerada pelas operações		-1.940.257,62	639.116,78
Outros recebimentos/pagamentos		700.103,59	-933.494,32
Fluxos de caixa das atividades operacionais (a)		-1.240.154,03	-294.377,54
Fluxos de caixa das atividades de investimento			
Pagamentos respeitantes a:			
Pagamentos - Ativos fixos tangíveis		-1.220.028,31	-1.935.099,06
Pagamentos - Ativos intangíveis		-101.681,89	-37.739,35
Pagamentos - Investimentos financeiros			-215,36
Recebimentos provenientes de:			
Recebimentos - Ativos fixos tangíveis		26.570,80	30.120,00
Recebimentos - Propriedades de Investimento		250.681,03	411.699,95
Recebimentos - Transferências de capital		1.116.314,60	749.447,99
Fluxos de caixa das atividades de investimento (b)		71.856,23	-781.785,83
Fluxos de caixa das atividades de financiamento			
Recebimentos provenientes de:			
Recebimentos - Financiamentos obtidos		462.136,22	
Recebimentos - Outras operações de financiamento		347,13	220,80
Pagamentos respeitantes a:			
Pagamentos - Financiamentos obtidos		-95.452,20	-126.014,03
Pagamentos - Juros e gastos similares		-24.960,79	-17.447,81
Fluxos de caixa das atividades de financiamento (c)		342.070,36	-143.241,04
Variação de caixa e seus equivalentes (a+b+c)		-826.227,44	-1.219.404,41
Efeito das diferenças de câmbio			
Caixa e seus equivalentes de caixa no início do período		2.947.666,43	4.167.070,84
Caixa e seus equivalentes de caixa no fim do período		2.121.438,99	2.947.666,43
CONCILIAÇÃO ENTRE CAIXA E SEUS EQUIVALENTES E SALDOS DA GERÊNCIA			
Caixa e seus equivalentes de caixa no início do período		2.947.666,43	4.167.070,84
Saldo da gerência anterior (SGA)		2.947.666,43	4.167.070,84
SGA De execução orçamental		2.143.747,32	3.453.890,84
SGA De operações de tesouraria		803.919,11	713.180,00
Caixa e seus equivalentes de caixa no fim do período		2.121.438,99	2.947.666,43
Saldo para a gerência seguinte (SGS)		2.121.438,99	2.947.666,43
SGS De execução orçamental		1.305.071,05	2.143.747,32
SGS De operações de tesouraria		816.367,94	803.919,11



[Handwritten signatures in blue ink]
Elaborado por

Anexo

às demonstrações financeiras

Handwritten signatures and initials in blue ink, including the name "Eliana Machado" and other illegible signatures.

1. IDENTIFICAÇÃO DA ENTIDADE, PERÍODO DE RELATO E REFERENCIAL CONTABILÍSTICO

IDENTIFICAÇÃO E CARATERIZAÇÃO DA ENTIDADE E PERÍODO DE RELATO

A informação relativa à identificação e caracterização do Município de Sever do Vouga (MSV) financeiras encontra-se no Anexo I e o organograma no Anexo II.

De seguida apresenta-se a desagregação dos saldos de caixa e seus equivalentes, em que em 31 de dezembro de 2023 e 2022 a desagregação dos saldos de caixa e depósitos bancários era a seguinte:

Quadro 1 - Desagregação de caixa e depósitos

Conta	31/12/2023	31/12/2022
Caixa	679,01	553,35
Depósitos à ordem		
Depósitos à ordem no Tesouro	552,19	552,19
Depósitos bancários à ordem	1 303 839,85	2 142 641,78
Depósitos de garantias e cauções	816 367,94	803 919,11
Total de caixa e depósitos	2 121 438,99	2 947 666,43

2. PRINCIPAIS POLÍTICAS CONTABILÍSTICAS, ALTERAÇÕES NAS ESTIMATIVAS CONTABILÍSTICAS E ERROS

BASES DE MENSURAÇÃO USADAS NA PREPARAÇÃO DAS DEMONSTRAÇÕES FINANCEIRAS

As demonstrações financeiras foram elaboradas de acordo com o Sistema de Normalização Contabilística para as Administrações Públicas (SNC-AP), aprovado pelo Decreto-Lei nº 192/2015 de 11 de setembro, e foram aplicados os requisitos das Normas de Contabilidade Pública (NCP).

As demonstrações financeiras foram preparadas de acordo com as NCP e o euro é a moeda funcional e de apresentação.

Apresentação apropriada e conformidade com as NCP

As presentes demonstrações financeiras apresentam de forma apropriada a posição financeira, o desempenho financeiro e os fluxos de caixa da entidade. Representam de forma fiel os feitos das transações, outros conhecimentos e condições, de acordo com a definição e critérios de reconhecimento de ativos, passivos, rendimentos e gastos estabelecidos na estrutura concetual e nas NCP.

Informação comparativa

A informação comparativa foi divulgada com respeito ao período anterior para todas as quantias relatadas nas Demonstrações Financeiras.

Handwritten signature and text:
Alfano
Tachado
(Other illegible handwritten marks)

Foram corrigidos por contrapartida de Resultados Transitados as seguintes situações: valores de imputação de subsídios na ordem dos euros 139.709,12; acréscimo de rendimentos na ordem dos euros 290.344,96; e correção de amortizações no valor de euros 6.717,36.

No entanto as contas de 2022 apresentadas não foram reexpressas por não ser possível determinar os efeitos específicos e os efeitos acumulados dos erros.

Consistência de apresentação

As Demonstrações Financeiras estão consistentes de um período para o outro, quer a nível da apresentação, quer dos movimentos contabilísticos que lhe dão origem, exceto quando ocorrem alterações significativas na natureza que, nesse caso, estão devidamente identificadas e justificadas. Desta forma, é proporcionada informação fiável e mais relevante para os utentes desta informação.

Materialidade e agregação

A relevância da informação é afetada pela sua natureza e materialidade. Cada classe material de itens semelhantes é apresentada separadamente nas Demonstrações Financeiras. Os itens de natureza dissemelhante são apresentados separadamente, a menos que sejam imateriais.

Compensação

Os ativos e passivos, assim como os gastos e rendimentos não foram sujeitos a compensações, exceto os que forem exigidos por uma NCP.

Continuidade

Com base na informação disponível e as expectativas futuras, o Município de Sever do Vouga continuará a operar no futuro previsível, atendendo à manutenção da atividade de prestação de serviços e à capacidade de cumprir os seus fins.

Regime do Acréscimo


O MSV regista os seus gastos e rendimentos na base do acréscimo, pelo qual são reconhecidos à medida que são gerados, independentemente do momento em que são pagos ou recebidos.

Bases de Mensuração

A seleção das bases de mensuração é relevante para as demonstrações financeiras, sendo as seguinte:



Elisano
Rachab

- a) **Ativos Intangíveis:** Um ativo intangível é inicialmente mensurado ao custo de aquisição. Subsequentemente, um ativo intangível é mensurado pelo seu custo menos amortização acumulada e menos qualquer perda de imparidade acumulada, se aplicável.
- b) **Ativos Fixos Tangíveis:** Um ativo fixo tangível é inicialmente mensurado ao custo de aquisição. Subsequentemente, um ativo fixo tangível é mensurado pelo seu custo menos amortização acumulada e menos qualquer perda de imparidade acumulada, se aplicável.
- c) **Propriedades de Investimento:** Aplicam-se as mesmas políticas contabilísticas dos Ativos Fixos Tangíveis.
- d) **Instrumentos Financeiros:** Os ativos financeiros, passivos financeiros ou instrumentos de capital só são reconhecidos quando o MSV se torne numa parte contratual do instrumento.
- e) **Transferências e Subsídios:** Um subsídio ou transferência só será reconhecido após existir segurança de que são cumpridas as condições a ele associadas e o mesmo é ou será recebido.
- f) **Provisões:** Uma provisão só é reconhecida quando, cumulativamente, tem uma obrigação presente (legal ou construtiva) como resultado de um acontecimento passado; é provável que seja exigido um exfluxo de recursos incorporando benefícios económicos ou potencial de serviço para pagar essa obrigação; pode ser feita uma estimativa fiável da quantia dessa obrigação. Uma provisão é mensurada pela melhor estimativa do dispêndio exigido para liquidar a obrigação presente à data de relato.
- 

OUTRAS POLÍTICAS CONTABILÍSTICAS RELEVANTES

Situação não constatada.

JULGAMENTOS COM IMPACTO NAS QUANTIAS RECONHECIDAS

Não se verificaram julgamentos cuja variação pudesse vir a ser considerada crítica quanto à situação financeira relatada e atuação operativa do Município.

PRINCIPAIS PRESSUPOSTOS RELATIVOS AO FUTURO

As Demonstrações Financeiras foram preparadas no pressuposto da continuidade das operações e os eventos ocorridos após a data do balanço que afetem o valor dos ativos e passivos existentes à data do Balanço são considerados na preparação das Demonstrações Financeiras do período. Esses eventos, se significativos, são divulgados no presente Anexo às Demonstrações Financeiras.

APLICAÇÃO INICIAL DE UMA NCP

Situação não constatada.

Handwritten signatures and initials in blue ink, including the name 'Elisabete Pacheco'.

PRINCIPAIS FONTES DE INCERTEZA DAS ESTIMATIVAS

As estimativas de valores futuros que se justifiquem e se reconhecerem nas demonstrações financeiras refletem a evolução previsível da entidade no quadro do seu plano estratégico e as informações disponíveis face a acontecimentos passados e a situações equivalentes de outras entidades, não sendo previsível qualquer alteração significativa deste enquadramento a curto prazo que possa por em causa a validade dessas estimativas ou implicar um risco significativo de ajustamentos materialmente relevantes nas quantias escrituradas dos ativos e passivos no próximo período.

ALTERAÇÕES EM ESTIMATIVAS CONTABILÍSTICAS

Situação não constatada.

ERROS MATERIAIS DE PERÍODOS ANTERIORES

Situação não constatada.

3. ATIVOS INTANGÍVEIS

3.1. ATIVOS INTANGÍVEIS GERADOS INTERNAMENTE E OUTROS

a) Vidas úteis ou taxas de amortização

É aplicado o CC2 do Plano de Contas Multidimensional (PCM) publicado no Anexo ao Decreto-Lei nº 192/2015, de 11 de setembro.

Existem Fichas de Cadastro atualizadas à data de relato, onde consta, para cada elemento aplicável do ativo intangível, entre outra informação, a respetiva vida útil ou taxa de amortização, bem como a respetiva quantia escriturada líquida.

b) Métodos de amortização

O método de amortização usado para os ativos intangíveis é o método das quotas constantes (ou da linha reta).

c) Variação as amortizações e perdas por imparidade acumuladas

Durante o exercício findo em 31 de dezembro de 2023, o movimento ocorrido na quantia escriturada dos ativos intangíveis, bem como nas respetivas amortizações acumuladas e perdas por imparidade acumuladas, foi o seguinte:

Quadro 3.1 Variação das amortizações e perdas por imparidade acumuladas

Rubricas	Início do período			Final do período				
	Quantia bruta	Amortizações acumuladas	Perdas por Imparidade acumuladas	Quantia escriturada	Quantia bruta	Amortizações acumuladas	Perdas por Imparidade acumuladas	Quantia escriturada
	(1)	(2)	(3)	(5)=(1)-(2)-(3)	(5)	(6)	(7)	(8)=(5)-(6)-(7)
Ativos Intangíveis								
Programas de computador e sistemas de informação	416 684,54	391 063,37		25 621,17	471 781,64	409 495,72		62 285,92
Propriedade industrial e intelectual	207 325,64	44 934,34		162 391,30	207 325,64	62 180,50		145 145,14
Total	624 010,18	435 997,71	0,00	188 012,47	679 107,28	471 676,22	0,00	207 431,06

d) Gastos/reversões de amortizações

Os gastos e reversões de amortizações respeitantes a ativos intangíveis encontram-se refletidos nas linhas “Gastos/reversões de depreciação e amortização” da demonstração dos resultados por natureza e totalizaram, em 2023, 35 678,51 (Programas de computador e sistemas de informação: 18 432,35 e Propriedade industrial e intelectual 17 246,16).

e) Quantia escriturada e variações do período

Durante o exercício findo em 31 de dezembro de 2023, ocorreram as seguintes variações:

Quadro 3.2 Quantia escriturada e variações do período

Rubricas	Quantia escriturada inicial	Adições	Transferências internas à entidade	Revalorizações	Variações					Quantia escriturada final
					Reversões de Perdas por Imparidade	Perdas por imparidade	Amortizações do período	Diferenças cambiais	Diminuições	
					(5)	(6)	(7)	(8)	(9)	
Ativos Intangíveis										
Programas de computador e sistemas de informação	25 621,17	33 080,10	22 017,00				-18 432,35			62 285,92
Propriedade industrial e intelectual	162 391,30						-17 246,16			145 145,14
Total	188 012,47	33 080,10	22 017,00	0,00	0,00	0,00	-35 678,51	0,00	0,00	207 431,06

(i) Ativos Intangíveis – adições

Durante o exercício findo em 31 de dezembro de 2023, ocorreram as seguintes adições:

Quadro 3.2A - Adições

Rubricas	Adições									Total
	Internas	Compra	Cessão	Transferência ou troca	Doação, herança, legado ou perdido a favor do Estado	Dação em pagamento	Locação financeira	Fusão, cisão, reestruturação	Outros	
	(1)	(2)	(3)	(4)	(5)	(6)	(7)	(8)	(9)	
Ativos Intangíveis										
Programas de computador e sistemas de informação		33 080,10								33 080,10
Total	0,00	33 080,10	0,00	0,00	0,00	0,00	0,00	0,00	0,00	33 080,10

(ii) Ativos Intangíveis - diminuições

Durante o exercício findo em 31 de dezembro de 2023, não ocorreram diminuições nos ativos intangíveis.

4. ACORDOS DE CONCESSÃO DE SERVIÇOS: CONCEDENTE

Os contratos de concessão do MSV encontram-se descritos no quadro seguinte. Não há lugar a qualquer pagamento.

Quadro 4 – Acordos de concessão de serviços

Acordos de concessão de serviço	Concessionário	Ativo de concessão	Período de concessão	Valor do contrato	Pagamento ao concessionário		
					Anos anteriores	Ano corrente	Anos futuros
Concessão da gestão de serviços de águas e saneamento no Município de Sever do Vouga	Adra - Águas da Região de Aveiro, S.A.	-	50 A	-	-	-	-
Concessão da distribuição de energia elétrica em baixa tensão na área do Município de Sever do Vouga	EDP Distribuição - Energia, S.A.	-	20 A	-	-	-	-

No ano de 2009, o MSV integrou a constituição da sociedade denominada AdRA, Águas da Região de Aveiro, SA, depois de aprovado o acordo de “Concessão da gestão de serviços de águas e saneamento”, pelos órgãos municipais, não tendo recebido nem pago, qualquer valor, relativo à retribuição calculada com base no Estudo de Viabilidade Económico e Financeiro (EVEF) inicial. Conforme consta no acordo, no fim do primeiro ciclo tarifário (2010 -2014), deveria ter sido efetuada uma revisão do EVEF, o que não aconteceu.

De forma a obter a informação para cumprimento das regras estabelecidas na NCP 4, o MSV enviou um pedido de informação à EDP Distribuição/ E-Redes, de modo a ter a quantificação do valor do património da concessão.

Apesar de estar definida a disponibilização a cada concedente da lista de obras de investimentos realizadas, o valor total do investimento realizado na rede de concessão e o valor contabilístico dos ativos específicos da concessão, não nos foi facultada qualquer informação relativa aos ativos afetos e respetivas vidas úteis por forma a permitir o seu adequado reconhecimento bem como a monitorização no âmbito das normas aplicáveis.

5. ATIVOS FIXOS TANGÍVEIS

5.1. ATIVOS FIXOS TANGÍVEIS RECONHECIDOS NAS DEMONSTRAÇÕES FINANCEIRAS

a) Bases de mensuração

(Handwritten signatures and initials)

Handwritten signatures and notes:
- Top right: "Z" and "R" initials.
- Middle right: "Diana Rêchado" written in blue ink.
- Below that: a large signature in black ink.
- Further down: "Cecília" written in blue ink.
- Below that: another signature in black ink.
- At the bottom: a signature in black ink.

Os ativos fixos tangíveis adquiridos até 1 de janeiro de 2017 encontram-se registados ao seu custo de aquisição, de acordo com os princípios contabilísticos geralmente aceites até àquela data, deduzido das depreciações.

Neste segundo ano de aplicação do normativo do SNC-AP manteve-se o critério de mensuração pelo método do custo.

Os ativos fixos tangíveis adquiridos após 1 de janeiro de 2017 foram registados ao custo de aquisição, líquidos das respetivas depreciações e perdas por imparidade acumuladas. Os custos de aquisição incluem o custo de compra, quaisquer custos diretamente atribuíveis às atividades necessárias para colocar os ativos na localização e condição necessária para operarem da forma pretendida e, quando aplicável, a estimativa inicial dos custos de desmantelamento e remoção dos ativos e de restauração dos respetivos locais de localização em que a empresa espera incorrer. Os custos com manutenção e reparações são reconhecidos como gastos no período em que ocorrem.

b) Métodos de depreciação

As depreciações dos ativos fixos tangíveis são calculadas, após a data em que os bens se encontrem disponíveis para utilização, pelo método da linha reta, em conformidade com o período de vida útil máximo dado, constante no CC2 do SNC-AP.

As despesas de conservação e reparação que não aumentem a vida útil dos ativos nem resultem em benfeitorias ou melhorias significativas nos elementos dos ativos intangíveis foram registadas como gastos do período.

c) Vidas úteis ou taxas de depreciação

Existem Fichas de Cadastro atualizadas à data de relato, onde consta, para cada elemento aplicável do ativo tangível, entre outra informação, a respetiva vida útil ou taxa de depreciação, bem como a respetiva quantia escriturada líquida.

As taxas de depreciação correspondem a períodos de vida útil estimada. As vidas úteis e método de depreciação dos vários bens são revistos anualmente.

d) Ativos fixos tangíveis – variação das depreciações e perdas por imparidades acumuladas

Durante os exercícios findos em 31 de dezembro de 2023, o movimento ocorrido na quantia escriturada dos ativos fixos tangíveis, bem como nas respetivas depreciações acumuladas e perdas por imparidade acumuladas, foi o seguinte:

Quadro 5.1 - Variação das depreciações e perdas por imparidade acumuladas

Rubricas	Início do período				Final do período			
	Quantia bruta	Amortizações acumuladas	Perdas por Imparidade acumuladas	Quantia escriturada	Quantia bruta	Amortizações acumuladas	Perdas por Imparidade acumuladas	Quantia escriturada
	(1)	(2)	(3)	(4)=(1)-(2)-(3)	(5)	(6)	(7)	(8)=(5)-(6)-(7)
Bens de domínio público, património histórico, artístico e cultura								
Terrenos e recursos naturais	20 352 260,09			20 352 260,09	20 382 666,09			20 382 666,09
Edifícios e outras construções	7 459 447,52	6 087 650,58		1 371 796,94	8 180 919,87	6 396 315,71		1 784 604,16
Infraestruturas	26 022 106,66	16 660 577,16		9 361 529,50	26 695 702,65	17 808 021,14		8 887 681,51
Património histórico, artístico e cultural	192 882,12			192 882,12	192 882,12			192 882,12
	54 026 696,39	22 748 227,74	0,00	31 278 468,65	55 452 170,73	24 204 336,85	0,00	31 247 833,88
Outros ativos fixos tangíveis								
Terrenos e recursos naturais	3 514 417,39			3 514 417,39	3 542 318,61			3 542 318,61
Edifícios e outras construções	27 712 989,90	8 346 269,47		19 366 720,43	27 144 366,26	8 539 084,45		18 605 281,81
Equipamento básico	3 162 270,59	2 598 118,12		564 152,47	3 523 206,99	2 738 218,99		784 988,00
Equipamento de transporte	1 504 837,56	1 316 910,65		187 926,91	1 979 478,39	1 397 835,73		581 642,66
Equipamento administrativo	916 278,27	766 809,93		149 468,34	918 598,77	736 465,49		182 133,28
Outros	1 536 104,97	1 329 908,59		206 196,38	1 561 875,58	1 390 312,76		171 562,82
Ativos fixos tangíveis em curso	3 095 530,12			3 095 530,12	2 641 789,71			2 641 789,71
	41 442 428,80	14 358 016,76	0,00	27 084 412,04	41 311 634,31	14 901 917,42	0,00	26 509 716,89
Total	95 469 125,19	37 106 244,50	0,00	58 362 880,69	96 763 805,04	39 006 254,27	0,00	57 757 550,77

e) Ativos fixos tangíveis – quantia escriturada e variações do período
Quadro 5.2 – Quantia escriturada e variações do período

Rubricas	Quantia escriturada Inicial	Variações								Quantia escriturada final
		Adições	Transferências Internas à entidade	Revalorizações	Reversões de Perdas por Imparidade	Perdas por imparidade	Amortizações do período	Diferenças cambiais	Diminuições	
	(1)	(2)	(3)	(4)	(5)	(6)	(7)	(8)	(9)	(10)=(2)+(3)+(4)+(5)+(6)+(7)+(8)+(9)+(-10)
Bens de domínio público, património histórico, artístico e cultura										
Terrenos e recursos naturais	20 352 260,09	37 540,00	-7 134,00							20 382 666,09
Edifícios e outras construções	1 371 796,94	721 472,35				-308 665,13				1 784 604,16
Infraestruturas	9 361 529,50	517 117,17	156 478,82			-1 147 443,98				8 887 681,51
Património histórico, artístico e cultural	192 882,12									192 882,12
	31 278 468,65	554 657,17	870 817,17	0,00	0,00	0,00	-1 456 109,11	0,00	0,00	31 247 833,88
Outros ativos fixos tangíveis										
Terrenos e recursos naturais	3 514 417,39	27 901,22								3 542 318,61
Edifícios e outras construções	19 366 720,43		-69 852,86			-691 585,76				18 605 281,81
Equipamento básico	564 152,47	303 432,24	57 523,06			-140 119,77				784 988,00
Equipamento de transporte	187 926,91	478 500,00				-84 784,25				581 642,66
Equipamento administrativo	149 468,34	95 154,36				-60 733,26			-1 756,16	182 133,28
Equipamentos biológicos										
Outros	206 196,38	8 786,71	16 983,90			-60 404,17				171 562,82
Ativos fixos tangíveis em curso	3 095 530,12	1 765 866,81	-2 185 872,96							2 641 789,71
	27 084 412,04	2 679 641,34	-2 181 218,86	0,00	0,00	0,00	-1 037 627,21	0,00	-35 490,42	26 509 716,89
Total	58 362 880,69	3 234 298,51	-1 310 401,69	0,00	0,00	0,00	-2 493 736,32	0,00	-35 490,42	57 757 550,77

(i) Ativos fixos tangíveis – adições

Durante o exercício findo em 31 de dezembro de 2023 ocorreram as seguintes adições:

Quadro 5.2A - Adições

Rubricas	Adições										Total (11)=(1)+(2)+(3)+(4)+(5)+(6)+(7)+(8)+(9)+(10)
	Internas (1)	Compra (2)	Cessão (3)	Transferência ou troca (4)	Expropriação (5)	Doação, herança, legado ou perdido a favor do Estado (6)	Dação em pagamento (7)	Locação financeira (8)	Fusão, cisão, reestruturação (9)	Outras (10)	
Bens de domínio público, património histórico, artístico e cultura											
Terrenos e recursos naturais		24 740,00			12 800,00						37 540,00
Edifícios e outras construções											0,00
Infraestruturas		517 117,17									517 117,17
Património histórico, artístico e cultural											
Outros bens de domínio público em curso											
	0,00	541 857,17	0,00	0,00	12 800,00	0,00	0,00	0,00	0,00	0,00	554 657,17
Outros ativos fixos tangíveis											
Terrenos e recursos naturais											0,00
Edifícios e outras construções		27 901,22									27 901,22
Equipamento básico											0,00
Equipamento de transporte		303 432,24									303 432,24
Equipamento administrativo		478 500,00									478 500,00
Equipamentos biológicos		95 154,36									95 154,36
Outros		8 786,71									8 786,71
Ativos fixos tangíveis em curso		1 765 866,81									1 765 866,81
	0,00	2 679 641,34	0,00	0,00	0,00	0,00	0,00	0,00	0,00	0,00	2 679 641,34
Total	0,00	3 221 498,51	0,00	0,00	12 800,00	0,00	0,00	0,00	0,00	0,00	3 234 298,51

(ii) Ativos fixos tangíveis – diminuições

Durante o exercício findo em 31 de dezembro de 2023 ocorreram as seguintes diminuições:

Quadro 5.2B - Diminuições

Rubricas	Diminuições				Total (5)=(1)+(2)+(3)+(4)
	Alienação a título (1)	Transferência ou troca (2)	Fusão, cisão, reestruturação (3)	Outras (4)	
Bens de domínio público, património histórico, artístico e cultura					
Terrenos e recursos naturais					
Edifícios e outras construções					
Infraestruturas					
Património histórico, artístico e cultural					
Outros bens de domínio público em curso					
	0,00	0,00	0,00	0,00	0,00
Ativos fixos em concessão					
Terrenos e recursos naturais					
Edifícios e outras construções					
Infraestruturas					
Património histórico, artístico e cultural					
Ativos fixos tangíveis em concessão em curso					
	0,00	0,00	0,00	0,00	0,00
Outros ativos fixos tangíveis					
Terrenos e recursos naturais					
Edifícios e outras construções					
Equipamento básico					
Equipamento de transporte					
Equipamento administrativo			-1 756,16		-1 756,16
Equipamentos biológicos					
Outros					
Ativos fixos tangíveis em curso				-33 734,26	-33 734,26
	0,00	-1 756,16	0,00	-33 734,26	-35 490,42
Total	0,00	-1 756,16	0,00	-33 734,26	-35 490,42

5.2. DEPRECIÇÕES DE ATIVOS FIXOS TANGÍVEIS

As depreciações do período dos ativos fixos tangíveis reconhecidas nos resultados totalizaram, em 2023, 2 493 736,32 euros.

6. LOCAÇÕES

O MSV tem dois contratos de locação operacional, cujos dados são apresentados de seguida:

Quadro 6 – Locações Operacionais

Bens Locados (1)	Valor do contrato (2)	Pagamentos efetuados acumulados (3)				Futuros pagamentos mínimos (4)				Valor presente dos futuros pagamentos mínimos (5)
		Período		Acumulado		Até 1 ano	Entre 1 e 5 anos	Superior a 5 anos	Total	
		Pagamentos mínimos	Rendas contingentes	Pagamentos mínimos	Rendas contingentes					
Equipamento de Transporte	23 484,000	3 361,550				5 871,000	14 677,500		20 548,500	
Equipamento de Transporte	23 484,000	3 361,550				5 871,000	14 677,500		20 548,500	
Total	46 968,000	6 723,100	0,000	0,000	0,000	11 742,000	29 355,000	0,000	41 097,000	0,000

7. CUSTO DE EMPRÉSTIMOS OBTIDOS

Os custos dos empréstimos obtidos foram reconhecidos como gastos do período em que foram suportados, com exceção daqueles que são diretamente atribuíveis à aquisição, construção ou produção de um ativo que se qualifica que foram capitalizados como parte do custo desse ativo.

Quadro 7.1 - Empréstimos obtidos - empréstimos bancários

Entidade	Data do contrato	Visto do TC	Data de visto do TC	Prazo do contrato	Anos decorridos	Capital		Taxa de juro		Encargos 2023			Saldo em 1 de janeiro	Saldo em 31 de dezembro
						Contratado	Utilizado	Inicial	Atual	Amortização	Juros	Total		
CGD	12/08/2010	-	-	15	12	2 500 000,00	2 234 320,38	1,561%	0,000%	62 468,95	7 098,63	69 567,58	178 995,60	116 526,65
ESTADO	20/05/2019	-	-	5	3	30 656,48	30 656,48					0,00	30 656,48	30 656,48
ADC	10/07/2019	34479	08/11/2019	15	2	1 500 000,00	500 000,00			32 983,25	6 095,71	39 078,96	451 475,01	418 491,76
CGD	17/11/2022	45482	26/12/2022	15	0	1 750 000,00	0,00			0,00	4 897,74	4 897,74		462 136,22
		Total				5 780 656,48	2 764 976,86			95 452,20	18 092,08	113 544,28	661 127,09	1 027 811,11

8. PROPRIEDADES DE INVESTIMENTO

8.1. MODELO APLICADO

As propriedades de investimento são registadas de acordo com o modelo do custo.

8.2. PROPRIEDADES DE INVESTIMENTO – MODELO DO CUSTO

Em 31 de dezembro de 2023, as propriedades de investimento registadas ao modelo do custo eram as seguintes:

Elisana Machado

[Handwritten signatures]

Quadro 8.2 – Variações: modelo do custo

Rubricas	Quantia escriturada inicial (1)	Variações (modelo do custo)							Quantia escriturada final (9)	Gastos do período(10)	Rendimentos do período	
		Adições (2)	Transferências internas à entidades (3)	Depreciações do período (4)	Perdas por Imparidade (5)	Reversões de perdas por imparidade (6)	Diferenças cambiais (7)	Diminuições (8)			Rendas (11)	Outros (12)
Bens de domínio público			39 903,83	-11 578,44					28 325,39			
Edifícios e outras construções			802 581,00	-487 864,85					314 716,15			
Total	0,00	0,00	842 484,83	-499 443,29	0,00	0,00	0,00	0,00	343 041,54	0,00	0,00	0,00

As depreciações do período de propriedades de investimento ascenderam a 499 433,29 euros.

8.3. PROPRIEDADES DE INVESTIMENTO - ADIÇÕES

Durante o exercício findo em 31 de dezembro de 2023, ocorreram as seguintes adições de propriedades de investimento:

Quadro 8.2 A- Adições

Rubricas	Adições (modelo do custo)								Total (9)
	Internas (1)	Compra (2)	Cessão (3)	Transferência ou troca (4)	Doação, herança, legado ou perdido a favor do Estado (5)	Dação em pagamento (6)	Locação Financeira (7)	Fusão, cisão, reestruturação (8)	
Bens de domínio público	39 903,83								
Edifícios e outras construções	802 581,00								
Total	842 484,83	0,00	0,00	0,00	0,00	0,00	0,00	0,00	0,00

Durante o exercício findo em 31 de dezembro de 2023, os bens classificado como Propriedades de Investimento foram reclassificados de Ativos Fixos Tangíveis.

8.4. PROPRIEDADES DE INVESTIMENTO - DIMINUIÇÕES

Durante o exercício findo em 31 de dezembro de 2023, não ocorreram diminuições de propriedades de investimento.

9. IMPARIDADE DE ATIVOS

De acordo com a NCP 9, ativos geradores de caixa são ativos detidos, com o objetivo principal de gerarem um retorno económico. Os ativos não geradores de caixa são todos os restantes.

Em 31 de dezembro de 2023, foram reconhecidas as seguintes imparidades:

Quadro 9.1 – Imparidade de ativos

Ativo	Natureza	Descrição	Quantia Bruta	Imparidade Acumulada	Reforço de Perda por Imparidade	Reversão de Perda por Imparidade	Quantia recuperável
Contas a receber e a pagar	Ativo gerador de caixa	clientes	374 571,12	271 440,95	90 978,93		374 571,12
Contas a receber e a pagar	Ativo gerador de caixa	contribuintes	9 750,74	23 803,68	4 649,13	126 668,13	9 750,74
Contas a receber e a pagar	Ativo gerador de caixa	utentes	162 262,80	117 743,83		2 572,24	162 262,80
Contas a receber e a pagar	Ativo gerador de caixa	outros devedores	813 106,33		239 743,19		813 106,33
Sub-Total			1 359 690,99	412 988,46	335 371,25	129 240,37	1 359 690,99
Inventários			201 191,67	12 886,48	13 783,12	896,64	188 305,19
Total			1 560 882,66	425 874,94	349 154,37	130 137,01	1 547 996,18

10. INVENTÁRIOS

Os inventários encontram-se valorizados pelo custo ou pelo valor realizável líquido, no caso de ser inferior. O custo inclui todos os custos de compra, custos de conversão e outros custos incorridos para colocar os inventários na sua condição atual. Os custos de compra incluem o preço de compra, os direitos de importação e outros impostos alfandegários, os custos de transporte e manuseamento, descontos comerciais, abatimentos e outros itens semelhantes. Os custos de conversão incluem os custos diretamente relacionados com as unidades de produção, tais como as matérias-primas e mão de obra direta, incluindo ainda gastos de produção fixos e variáveis. O MSV adota o sistema do custo médio ponderado como fórmula de custeio dos seus inventários.

Em 31 de dezembro de 2023, os inventários do Município detalham-se conforme se segue:

Quadro 10.1 - Inventários

Rúbrica (1)	Quantia Bruta (2)	Imparidade Acumulada (3)	Quantia recuperável (4)=(2)-(3)
Mercadorias	164 238,69	12 886,48	151 352,21
Matérias-primas, subsidiárias e de consumo	36 952,98		36 952,98
Produtos acabados e intermédios			
Subprodutos, desperdícios, resíduos e refugos			
Produtos e trabalhos em curso			
Total	201 191,67	12 886,48	188 305,19

Os movimentos ocorridos durante o ano de 2023 na rúbrica de inventários foram os seguintes:

Quadro 10.2 - Inventários: movimentos do período

Rúbrica	Movimentos no período de 2023							Quantia escriturada final (9)=(1)+(2)-(3)+/(4)-(5)+(6)-(7)+(8)
	Quantia escriturada inicial (1)	Compras Líquidas (2)	Consumos/Gastos (3)	Variações nos inventários da produção (4)	Perdas por Imparidade e (5)	Reversões de perdas por imparidade (6)	Outras reduções de inventários (7)	
Mercadorias	212 139,86	3 008,35	44 892,82		13 783,12	896,64		151 352,21
Matérias-primas, subsidiárias e de consumo	30 185,11	38 645,92	31 878,05					36 952,98

11. AGRICULTURA

Situação não constatada.

12. CONTRATOS DE CONSTRUÇÃO

Situação não constatada.

13. RENDIMENTOS DE TRANSAÇÕES COM CONTRAPRESTAÇÃO

As vendas, prestações de serviços, juros, royalties e dividendos são reconhecidos de acordo com a NCP 13.

Os rendimentos de transações com contraprestação efetuadas no exercício findo em 31 de dezembro de 2023 tem a seguinte decomposição:

Quadro 13 - Rendimentos com contraprestação

Tipo de transação com contraprestação	Rendimentos do período reconhecido
Prestação de Serviços	438 471,91 €
Venda de Bens	30 312,70 €
Outros	145 337,31 €

14. RENDIMENTOS DE TRANSAÇÕES SEM CONTRAPRESTAÇÃO

Os rendimentos provenientes de transações sem contraprestação recebidos no exercício findo em 31 de dezembro de 2023 têm a seguinte decomposição:

Quadro 14 - Rendimentos sem contraprestação

[Handwritten signatures and notes in blue ink, including 'Clip no fichado', 'Batalha', and 'Rui B']

Tipo de transação sem contraprestação	Rendimento do período	
	Resultados	Património Líquido
Impostos diretos		
Derrama	47 873,41 €	
Imposto municipal sobre imóveis	1 037 338,49 €	
Imposto único de circulação	353 554,50 €	
Impostos indiretos		
Imposto municipal sobre as transmissões onerosas de imóveis	302 902,94 €	
Taxas		
Loteamento e Obras	106 083,17 €	
Ocupação da Via pública	312,60 €	
Outras	28 314,34 €	
Multas e outras penalidades		
Juros de mora	4 566,91 €	
Multas e coimas por infração ao Código da Estrada e legislação afim	4 003,22 €	
Transferências		
Fundo de Equilíbrio Financeiro	4 766 164,00 €	1 288 995,81 €
Fundo Social Municipal	230 413,00 €	
Participação no IRS	207 923,00 €	
Participação do IVA	72 174,18 €	
Transferência de competências - Lei 50/2018	1 434 483,33 €	
Serviços e Fundos Autónomos - Outras	129 275,07 €	
Freguesias	5 662,83 €	
FEDER	653 408,89 €	11 963 110,88 €
Sociedades e quase sociedades não financeiras	3 461,27 €	
Outras entidades		
Artigo 35º da Lei 73/2013		746 825,11 €
Outras transferências de capital - Contratos-Programa LEADER		416 907,25 €
		57 588,60 €
Transferências para aquisição de ativos depreciables - Contratos-Programa		217 750,48 €
Transferências para aquisição de ativos depreciables - Serviços e Fundos Autónomos		2 530 903,49 €
Total	9 387 915,15 €	17 222 081,62 €

15. PROVISÕES, PASSIVOS CONTINGENTES E ATIVOS CONTINGENTES


15.1. PROVISÕES

As provisões são reconhecidas quando se verificam cumulativamente as situações previstas na NCP

15. Durante os exercícios findos em 31 de dezembro de 2023, ocorreram os seguintes movimentos na rubrica de provisões.

Quadro 15 - Provisões

Provisão	Quantia escriturada inicial (2)	Aumentos			Diminuições			Quantia escriturada final (11)		
		Reforços (3)	Aumentos da quantia escriturada (4)	Outros aumentos (5)	Total aumentos (6)=(3)+(4)+(5)	Utilizações (7)	Reversões (8)		Outras diminuições (9)	Total de diminuições (10)=(7)+(8)+(9)
Processos judiciais em curso	103 819,85	11 080,00			11 080,00	953,00	86 000,00		86 953,00	27 946,85
Total	103 819,85	11 080,00			11 080,00	953,00	86 000,00		86 953,00	27 946,85



15.2. BREVE DESCRIÇÃO DA NATUREZA DAS OBRIGAÇÕES

Relativamente ao exercício de 2023, com uma quantia escriturada inicial de 103 819,85 euros, verificou-se um reforço da provisão para processos judiciais em curso no montante de 11 080,00 euros em resultado de contraordenações interpostas pela Agência Portuguesa do Ambiente.

As diminuições ocorridas em provisões, em 2023, ocorreram através da utilização de 953,00, resultado do pagamento de coima. A reversão do período ascendeu a 86 000,00 euros.

O valor das provisões corresponde a uma estimativa fiável da quantia da obrigação.

15.3. PASSIVOS CONTINGENTES

Um passivo contingente é , de acordo com a NCP 15, uma obrigação possível que decorre de acontecimentos passados e cuja existência apenas será confirmada pela ocorrência ou não de um ou mais acontecimentos futuros incertos, que não estando totalmente sob o controlo da entidade; ou uma obrigação presente que decorre de acontecimentos passados, mas não é reconhecida porque (i) não é provável que seja exigido um fluxo de recursos incorporando benefícios económicos ou potencial de serviço para liquidar essa obrigação, ou (ii) a quantia da obrigação não pode ser mensurada com suficiente fiabilidade.

Durante o ano 2023, o MSV, procede à divulgação dos seguintes passivos contingentes, inerentes a:

- Garantia Escrita prestada ao Instituto de Financiamento da Agricultura e Pescas, a 25 de janeiro de 2022, a qual compromete esta entidade ao pagamento irrevogável de 100% do valor do adiantamento solicitado de 50 054,60 euros, caso não se comprove o direito ao montante adiantado. Esta garantia respeita ao pedido de adiantamento relativo à candidatura “Renovação da zona ribeirinha da Aldeia do Vilarinho – Albufeira Couto de Esteves/Ribeiradio”.

15.4. ATIVOS CONTINGENTES

O MSV não registou ativos contingentes nos exercícios de 2023.

16. EFEITOS DE ALTERAÇÕES EM TAXAS DE CÂMBIO

O MSV não registou alterações em taxas de câmbio nos exercícios de 2023.

17. ACONTECIMENTOS APÓS A DATA DE RELATO

Não são conhecidos, à data, quaisquer eventos subsequentes com impacto significativo nas demonstrações financeiras de 31 de dezembro de 2023.

Após o encerramento do período, e até à elaboração do presente Anexo, não se registaram outros factos suscetíveis de modificar a situação relevada nas contas.

18. INSTRUMENTOS FINANCEIROS

18.1. POLÍTICAS CONTABILÍSTICAS E BASES DE MENSURAÇÃO

Os instrumentos financeiros do MSV são mensurados ao custo.

18.2. QUANTIA ESCRITURADA DOS ATIVOS FINANCEIROS E PASSIVOS FINANCEIROS

Em 31 de dezembro de 2023, as categorias de ativos financeiros estão detalhadas conforme se segue:

O MSV não detém passivos financeiros.

Quadro 18 - Instrumentos Financeiros

Ativos Financeiros	Quantia escriturada inicial	Aumentos	Diminuições	Quantia escriturada final
Fundo de Apoio Municipal	293 629,50			293 629,50
Outras participações financeiras	34 115,00			34 115,00
Outros investimentos financeiros	560,00			560,00
Total	328 304,50	0,00	0,00	328 304,50

19. BENEFÍCIOS DOS EMPREGADOS

19.1. BENEFÍCIOS DEFINIDOS

a) Política contabilística

Os benefícios de empregados de curto prazo incluem salários, subsídio de alimentação, subsídio de férias e de Natal e quaisquer outras retribuições adicionais que decorram da aplicação legal. Todo o pessoal ao serviço do MSV foi remunerado de acordo com as suas funções durante o exercício. As obrigações decorrentes dos benefícios de curto prazo são reconhecidas como gastos no período em que os serviços são prestados, numa base não descontada por contrapartida do reconhecimento de um passivo que se extingue com o pagamento respetivo. De acordo com a legislação laboral aplicável, o direito a férias e subsídios de férias relativo ao período, por este coincidir com o ano civil, vence-se em 31 de dezembro de cada ano, sendo somente pago durante o período seguinte, pelo que os gastos correspondentes se encontram reconhecidos como benefícios de curto prazo e tratados de acordo com o anteriormente referido.

Os gastos com pessoal encontram-se detalhados na Nota 23.

20. DIVULGAÇÕES DE PARTES RELACIONADAS

Situação não constatada.

21. RELATO POR SEGMENTOS

Situação não constatada.

22. INTERESSES EM OUTRAS ENTIDADES

Situação não constatada.

23. OUTRAS DIVULGAÇÕES

De seguida apresenta-se o detalhe de algumas rubricas do Balanço e Demonstração de Resultados.

23.1. CONTAS A RECEBER E A PAGAR

Quadro 23.1 – Contas a receber e a pagar

Outras contas a receber e a pagar	2023	2022
A receber	346 624,80	2 326 470,73
Devedores e credores por acréscimos	83 054,70	2 069 142,08
Outros devedores - Freguesias		4 406,32
Cauções	1 000,00	1 000,00
Outros devedores	262 570,10	251 922,33
A pagar	1 734 332,27	1 687 668,17
Credores por acréscimos de gastos	658 655,84	501 096,82
licados	338,49	
Outros credores	1 075 337,94	1 186 571,35
Total	2 080 957,07	4 014 138,90

[Handwritten signatures and initials]

[Handwritten signature: Diana Pacheco]

[Handwritten signature]

[Handwritten signature]

[Handwritten signature]

23.2. ESTADO E OUTROS ENTES PÚBLICOS

Quadro 23.2 – Estado e Outros Entes Públicos

Estado e outros entes públicos	31/12/2023		31/12/2022	
	Saldos devedores	Saldos credores	Saldos devedores	Saldos credores
Retenção de impostos sobre rendimento		22 431,50		18 743,43
Imposto sobre o valor acrescentado	46 781,00		37 188,34	
Outros impostos		892,80		838,30
Contribuições para sistemas de proteção social e outras tributações		78 875,76		65 482,64
Total	46 781,00	102 200,06	37 188,34	85 064,37

23.3. FORNECIMENTOS E SERVIÇOS EXTERNOS

Quadro 23.3 - Fornecimentos e serviços externos

Fornecimentos e Serviços Externos	2023	2022
Subcontratos e parcerias		
Serviços de Saúde	4 027,85	3 832,18
Serviços de transporte	445 341,55	420 101,90
Serviços de alojamento e de restauração	337 880,24	220 773,43
Espaço de desporto, cultura e lazer	0,00	22 249,61
Serviço de recolha e tratamento de resíduos sólidos e urbanos	380 279,41	257 096,36
Tecnologias de informação e comunicação	4 983,78	
Outros subcontratos ou concessões	402 320,06	437 974,35
Serviços especializados		
Trabalhos especializados	200 690,02	240 713,01
Publicidade, comunicação e imagem	58 151,98	51 994,89
Vigilância e segurança	108 515,46	96 435,39
Honorários	98 910,48	189 950,36
Comissões	47 131,41	51 804,85
Conservação e reparação	423 767,75	264 996,16
Materials de consumo		
Peças, ferramentas e utensílios de desgaste rápido	3 199,57	1 577,19
Livros e documentação técnica		
Material de escritório	25 811,34	25 258,49
Artigos para oferta e de publicidade e divulgação	10 754,89	10 937,86
Material de educação, cultura e recreio	27 476,04	27 040,69
Artigos de higiene e limpeza, vestuário e artigos pessoais	21 769,47	21 019,03
Medicamentos e artigos para a saúde		
Outros materiais diversos de consumo	85 209,81	134 770,83
Energia e fluídos		
Electricidade	159 152,96	183 262,98
Combustíveis e lubrificantes	107 277,83	102 633,19
Água	28 845,96	17 862,06
Outros	10 252,71	
Deslocações, estadas e transportes		
Transportes de pessoal	12 382,58	12 416,06
Transportes de mercadorias e outros bens vendidos		
Outros	3 761,59	3 505,33
Serviços diversos		
Rendas e alugueres	15 850,39	12 722,54
Comunicação	66 915,41	47 297,68
Seguros	58 401,42	46 488,15
Contencioso e notariado	8 880,14	5 485,64
Despesas de representação dos serviços	550,00	300,00
Limpeza, higiene e conforto	1 321,49	5 331,16
Outros serviços	889 155,78	1 081 606,54
Total	4 048 969,37	3 997 437,91



23.4. GASTOS COM PESSOAL

Quadro 23.4 – Gastos com Pessoal

Gastos com Pessoal	2023	2022
Gastos com o pessoal	4 220 617,49	3 560 856,57
Remunerações dos titulares de órgãos de soberania e membros de órgãos autárquicos	309 309,03	306 854,54
Remunerações de órgãos sociais e de gestão	0,00	0,00
Remunerações do pessoal	2 964 372,19	2 441 929,00
Benefícios pós-emprego	1 163,95	3 131,45
Indemnizações	0,00	846,00
Encargos sobre remunerações	723 108,52	604 866,75
Acidentes no trabalho e doenças profissionais	32 584,80	49 258,10
Gastos de ação social	0,00	0,00
Outros gastos com o pessoal	113 467,03	89 064,50
Outros encargos sociais	76 611,97	64 906,23

23.5. GASTOS

Quadro 23.5 – Gastos

Gastos	2023	2022
Transferências e subsídios concedidos	1 546 547,26	2 281 317,21
correntes	1 362 677,18	1 322 113,53
de capital	183 870,08	959 203,68
Custo das mercadorias vendidas e das matérias consumidas	76 770,87	50 349,88
Fornecimentos e Serviços Externos	4 048 969,37	3 997 437,91
Gastos com o Pessoal	4 220 617,49	3 560 856,57
Gastos de depreciação e de amortização	2 536 804,71	2 488 260,89
Perdas por Imparidade	335 371,25	147 635,42
em contas a receber	335 371,25	147 147,02
em inventários	0,00	488,40
Provisões	11 080,00	2 453,00
Outros Gastos	483 601,04	115 449,47
Impostos e taxas	54 879,90	54 902,51
Perdas em inventários	0,00	6 192,40
Gastos em investimentos não financeiros	3 376,83	
Correções relativas a períodos anteriores	277 580,36	23 070,88
Quotizações	25 449,34	24 704,06
Ofertas e amostras de inventários	1 169,22	860,52
Outros	121 145,39	5 719,10
Gastos por juros e outros encargos	35 029,43	17 099,56
Juros de financiamentos obtidos	29 217,60	11 029,45
Outros gastos de financiamento	5 811,83	6 070,11
Total	13 294 791,42	12 660 859,91



[Handwritten signatures in blue ink]
Elisano
Rachado

Anexo I –

Caracterização da entidade

Eliana Machado
 (assinatura)
 RAS
 CP

CARATERIZAÇÃO DA ENTIDADE			
1.	IDENTIFICAÇÃO		
	Designação	Município de Sever do Vouga	
	NIPC	502704977	
	Natureza	Autarquia Local	
	Endereço postal	Largo do Município, n.º1 3740-262 Sever do Vouga	
	Telefone / Fax	234555566	
	Endereço de correio eletrónico	cm.sever@cm-sever.pt	
	Sítio na internet	https://www.cm-sever.pt/	
Tem serviços de natureza consultiva e/ou serviços de fiscalização?	Sim	Não X	
Organograma	Sim, anexo		
2.	LEGISLAÇÃO		
	Regime Financeiro	Lei n.º 73/2013 de 3 de setembro	
	Regime Jurídico	Lei n.º 75/2013 de 12 de setembro	
3.	PARTICIPAÇÕES DA ENTIDADE (a especificar – opcional)		
	Serviços Municipalizados	Sim	Não X
	(Se a entidade assinalar que detém participações, deverá abrir uma linha para indicar qual a entidade e, dentro dessa linha, deverá ter a opção SIM/NÃO para responder se detém influência dominante sobre aquela entidade)		
	Influência dominante		
	Serviços Intermunicipalizados		X
	Entidades Intermunicipais		X
	Entidades Associativas Municipais		X
	Empresas Locais		X
	Empresas Participadas		X
	Cooperativas		X
Fundações		X	
Entidades de outra natureza		X	
FAM - Fundo de Apoio Municipal		X	
4.	DESCRIÇÃO SUMÁRIA DAS ATIVIDADES		
	Prestação de um serviço público de qualidade às populações, de acordo com as atribuições e competências a si atribuídas		
5.	COMPOSIÇÃO DO ÓRGÃO EXECUTIVO		
5.1	IDENTIFICAÇÃO DOS MEMBROS DO ÓRGÃO EXECUTIVO		
	Pedro Amadeu Fernandes Lopes Lobo		
	Paulo Sérgio Martins Nogueira		
	Paula Cristina Dias Coutinho		
	Ricardo Manuel Tavares Silva		
	Eliana Inês Tavares Machado		
	António José Martins Coutinho		
5.2	José Manuel Barbosa Almeida e Costa		
	NUMERO DE VEREADORES (1)		
	Em regime de permanência		4
	A meio tempo		0
	Restantes vereadores		3
5.3	NUMERO DE ELEITORES		
	Até 10.000		
	Mais de 10.000 e menos de 40.000		X
	Igual ou superior a 40.000		
6.	ORGANIZAÇÃO CONTABILÍSTICA		
	Sistema de Normalização Contabilística para as Administrações Públicas (SNC-AP)		
7.	OUTRA INFORMAÇÃO		
7.1	AÇÕES DE FISCALIZAÇÃO (últimos 5 anos)		
	Entidade fiscalizadora		
	Data da ação		
	Período abrangido		
	Identificação da ação		
7.2	APROVAÇÃO DOS DOCUMENTOS		Data de Aprovação
			Órgão Executivo
			Órgão Deliberativo
	Regulamento Municipal do Campo de Férias de Sever do Vouga	11/01/2023	24/02/2023
	Alteração ao Regulamento Municipal de Atribuição de Bolsas de Estudo ao Ensino Superior de Sever do Vouga	11/01/2023	24/02/2023
	1ª Alteração Modificativa ao Orçamento Municipal de 2023	22/02/2023	24/02/2023
	Delimitação da Área de Reabilitação Urbana (ARU) de Talhadas	12/04/2023	28/04/2023
	3ª Alteração Modificativa ao Orçamento Municipal de 2023	14/06/2023	30/06/2023
	Reorganização dos Serviços Municipais do Município de Sever do Vouga	28/06/2023	30/06/2023
	Plano de Coordenação da Feira do Mirtilo 2023	28/06/2023	não aplicável
	Plano dos Transportes Escolares para o ano letivo 2023/2024	28/06/2023	não aplicável
	Plano de Coordenação da Ficavouga 2023	26/07/2023	não aplicável
	Regulamento Manual de Procedimentos do Canal de Denúncia	13/09/2023	29/09/2023
	Código de Ética e Conduta	13/09/2023	29/09/2023
	Regulamento de atribuição de incentivos à criação de gado tradicional-Raça Arouquesa e Marinhoa tradicional — Raça Arouquesa e Marinhoa	13/09/2023	29/09/2023
	Regulamento da Praia Fluvial da Quinta do Barco	25/10/2023	22/12/2023
	Alteração Modificativa ao Orçamento Municipal de 2023	08/11/2023	22/12/2023
Plano anual de recrutamento para o ano de 2024	13/12/2023	22/12/2023	
Regulamento de Transito	13/12/2023	22/12/2023	
7.3	INSCRIÇÃO DO SALDO DA GERÊNCIA DO ANO ANTERIOR		Data de Aprovação
			Órgão Executivo
			Órgão Deliberativo
		22/02/2023	25/02/2023
	Revisão Orçamental	X	X
	Alteração Orçamental (n.º 6, do art.º 40º RFALEI)		
7.4	INFORMAÇÃO RELATIVA À CONSOLIDAÇÃO DE CONTAS		
	Identificação das entidades que compõem o Grupo Público - Não aplicável		

ELICHO I UYGOU
[Handwritten signatures and initials]

CARATERIZAÇÃO DA ENTIDADE				
7.5	DESCENTRALIZAÇÃO ADMINISTRATIVA (Art.º 111.º da Lei n.º 75/2013, de 12 de setembro)		Sim	Não
	- Transferência de competências de órgãos do Estado para órgãos das autarquias locais		X	
	- Transferência de competências de órgãos do Estado para órgãos das entidades intermunicipais		X	
7.6	DELEGAÇÃO DE COMPETÊNCIAS (Art.º 116.º da Lei n.º 75/2013, de 12 de setembro)		Sim	Não
	- Dos órgãos do município nos órgãos das freguesias		X	
	- Dos órgãos do município nos órgãos das entidades intermunicipais		X	
7.7	INFORMAÇÃO RELATIVA A PESSOAL (2)		Sim	Não
	- Na eventualidade da existência de limites legais, em matéria de pessoal, indicar se os mesmos foram observados, com a remessa de			X
	- N.º de trabalhadores a 31 de dezembro			191
7.8	PRAZO MÉDIO DE PAGAMENTO	Início do exercício	Fim do exercício	
		23 dias	11 dias	
7.9	A PREENCHER, NO CASO DE SE TRATAR DE UMA ENTIDADE DE NATUREZA ASSOCIATIVA (3)			
	- Data da constituição			
	- Entidades associadas existentes no fim do exercício			
7.10	CONCESSÕES DE SERVIÇOS PÚBLICOS/OBRAS PÚBLICAS		Sim	Não
			X	
7.10	- Concessionário EDP - Distribuição, SA			
	- Objeto da concessão Concessão da distribuição de energia elétrica em baixa tensão na área do Município de Sever do Vouga			
	- Data de celebração do contrato 21/06/2001			
	- Período da concessão 20 anos			
	- Natureza da concessão			
	- Concessionário ADRA - Aguas da Região de Aveiro, SA			
	- Objeto da concessão Concessão da gestão de serviços de águas e saneamento no Município de Sever do Vouga			
	- Data de celebração do contrato 23/09/2009			
7.11	MECANISMOS DE RECUPERAÇÃO FINANCEIRA E OUTROS PROGRAMAS DE REGULARIZAÇÃO DE DÍVIDAS A FORNECEDORES		Sim	Não
				X

[Handwritten signatures and initials]



Edição 1/2020

B. Mendes

Anexo II – Organograma



O Órgão Executivo,

Sever do Vouga, 10 de abril de 2024,



(Pedro Amadeu Fernandes Lopes Lobo)


(Paulo Sérgio Martins Nogueira)


(António José Martins Coutinho)


(Ricardo Manuel Tavares Silva)

(Paula Cristina Dias Coutinho)


(José Manuel Barbosa de Almeida e Costa)


(Eliana Inês Tavares Machado)



