



# Relatório de Gestão

2020



Município de  
**SEVER DO  
VOUGA**

## Índice

|  |           |
|--|-----------|
| Introdução.....  | 3         |
| <b>Capítulo I. Recursos Humanos e Estrutura Municipal .....</b>              | <b>7</b>  |
| Recursos Humanos.....  | 7         |
| Despesas com o Pessoal.....  | 10        |
| Limites dos Encargos com o Pessoal .....                                     | 12        |
| Estrutura Municipal – Organograma.....                                       | 12        |
| Estrutura nuclear.....   | 12        |
| Estrutura flexível .....   | 12        |
| <b>Capítulo II. Atividades desenvolvidas pelos Serviços Municipais .....</b> | <b>17</b> |
| Gabinete de Apoio ao Desenvolvimento Económico.....                          | 17        |
| Gabinete Técnico Florestal.....  | 19        |
| Gabinete de Metrologia .....   | 20        |
| Gabinete Administrativo e Jurídico.....                                      | 20        |
| Gabinete de Recursos Humanos .....   | 20        |
| Gabinete de Atendimento.....   | 20        |
| Gabinete Financeiro .....  | 20        |
| Gabinete de Contratação Pública.....   | 22        |
| Gabinete Técnico de Obras Municipais.....                                    | 24        |
| Gabinete de Urbanismo e Edificação .....                                     | 28        |
| Gabinete de Planeamento .....  | 31        |

|  |           |
|--|-----------|
| Gabinete de Educação.....                                    | 31        |
| Gabinete de Turismo.....                                     | 34        |
| Gabinete de Ação Social e Saúde.....                         | 36        |
| Psicologia.....  | 38        |
| Gabinete da Biblioteca.....                                  | 38        |
| Gabinete do CAE - Centro das Artes e do Espetáculo.....      | 40        |
| Gabinete do Museu.....                                       | 40        |
| Gabinete de Desporto e Tempos Livres.....                    | 44        |
| Gabinete de Ambiente.....                                    | 44        |
| Outras atividades desenvolvidas.....                         | 45        |
| <b>Capítulo III. Situação Contabilística Orçamental.....</b> | <b>47</b> |
| Demonstração do Desempenho Orçamental.....                   | 47        |
| Demonstração da Execução Orçamental da Receita.....          | 48        |
| Receita corrente.....  | 51        |
| Receita de capital.....                                      | 53        |
| Demonstração de Execução Orçamental da Despesa.....          | 55        |
| Despesa corrente.....  | 56        |
| Despesa de capital.....                                      | 59        |
| Indicadores Orçamentais.....                                 | 61        |
| Saldo da Gerência – Orçamental.....                          | 62        |
| Equilíbrio Orçamental.....                                   | 62        |
| <b>Capítulo IV. Situação Contabilística Financeira.....</b>  | <b>65</b> |

|   |            |
|---|------------|
| Balanço .....   | 65         |
| Ativo .....   | 66         |
| Património Líquido .....                                      | 67         |
| Passivo .....   | 68         |
| Demonstração dos Resultados por Natureza.....                 | 69         |
| Rendimentos .....   | 70         |
| Gastos.....   | 71         |
| Indicadores/Rácios Financeiros.....                           | 72         |
| Limite da Dívida Total.....                                   | 72         |
| Prazo Médio de Pagamentos .....                               | 73         |
| Proposta de Aplicação dos Resultados .....                    | 74         |
| <b>Capítulo V. Situação Contabilística de Gestão .....</b>    | <b>75</b>  |
| Análise de Custos por Funções.....                            | 76         |
| Análise de Custos por Unidade Orgânica .....                  | 77         |
| <b>Capítulo VI. Pandemia Covid 19 .....</b>                   | <b>79</b>  |
| <b>Capítulo VII. Demonstrações Orçamentais (NCP 26) .....</b> | <b>81</b>  |
| <b>Capítulo VIII. Demonstrações Financeiras (NCP 1) .....</b> | <b>95</b>  |
| <b>Capítulo IX. Outros Anexos .....</b>                       | <b>123</b> |
| Órgão Executivo e Órgão Deliberativo .....                    | 125        |
| Certificação Legal de Contas .....                            | 127        |

## Lista de figuras, gráficos e quadros

### Lista de figuras

|   |    |
|---|----|
| Figura 1 - Organograma municipal (Fonte MSV)..... | 15 |
|---|----|

### Lista de gráficos

|   |    |
|---|----|
| Gráfico 1 - Recursos humanos por vínculo, 2020.....                                     | 8  |
| Gráfico 2 - Evolução do número de trabalhadores, 2017 a 2020 .....                      | 8  |
| Gráfico 3 - Despesas com o pessoal, 2017 a 2020 .....                                   | 10 |
| Gráfico 4 - Evolução das despesas com pessoal, 2017 a 2020.....                         | 11 |
| Gráfico 5 - Composição das rubricas por fonte de financiamento, 2020 .....              | 48 |
| Gráfico 6 – Receita cobrada líquida por rubrica .....                                   | 49 |
| Gráfico 7 - Evolução das receitas cobradas líquidas, 2017 a 2020.....                   | 50 |
| Gráfico 8 – Estrutura da receita corrente, em euros .....                               | 51 |
| Gráfico 9 - Estrutura da receita de capital, em euros .....                             | 53 |
| Gráfico 10 - Despesa paga líquida por rubrica .....                                     | 55 |
| Gráfico 11 - Evolução das despesas pagas líquidas, 2017 a 2020.....                     | 56 |
| Gráfico 12 - Estrutura da despesa corrente, em euros .....                              | 57 |
| Gráfico 13 - Estrutura da despesa de capital, em euros .....                            | 59 |
| Gráfico 14 – Comparação das grandezas do saldo de gerência orçamental, 2017 a 2020..... | 62 |
| Gráfico 15 - Evolução da Poupança corrente, 2017 a 2020 .....                           | 64 |
| Gráfico 16 - Estrutura do balanço, 2019 e 2020 .....                                    | 66 |

Gráfico 17 - Estrutura da demonstração dos resultados por natureza, 2019 e 2020..... 70

## **Lista de quadros**

Quadro 1 - Recursos humanos por vínculos, 2019 e 2020..... 7

Quadro 2 - Distribuição dos colaboradores por unidade orgânica e por género, 2020 ..... 9

Quadro 3 - Despesas com o pessoal, 2017 a 2020..... 10

Quadro 4 - Relacionamento das despesas do pessoal com outras grandezas, 2017 a 2020..... 11

Quadro 5 - Despesas com o pessoal (remunerações, abonos e segurança social), 2017 a 2020..... 11

Quadro 6 - Resumo do desempenho orçamental, 2020..... 47

Quadro 7 - Receitas liquidadas de períodos anteriores e corrente, 2020 (euros)..... 49

Quadro 8 – Evolução da receita cobrada líquida, 2017 a 2020 ..... 50

Quadro 9 – Evolução da comparação valores previstos e executados da receita, 2017 a 2020 50

Quadro 10 – Evolução das receitas correntes, 2017 a 2020..... 51

Quadro 11 – Percentagem de execução das receitas de capital no orçamento corrigido, 2017 a 2020..... 52

Quadro 12 - Comparação da receita corrente entre 2019 e 2020..... 52

Quadro 13 — Evolução das receitas de capital, 2017 a 2020 ..... 53

Quadro 14 – Percentagem de execução das receitas de capital no orçamento corrigido, 2017 a 2020..... 54

Quadro 15 – Comparação da receita de capital entre 2019 e 2020 ..... 54

Quadro 16 – Despesas pagas líquidas de períodos anteriores e corrente, 2020 (euros) ..... 55

Quadro 17 - Evolução da despesa paga líquida, 2017 a 2020..... 56

Quadro 18 - Comparação das despesas correntes entre 2019 e 2020 ..... 57

|  |    |
|--|----|
| Quadro 19 – Evolução das transferências correntes por tipo de entidades, 2017 a 2020.....              | 58 |
| Quadro 20 - Atividades previstas no Plano de Atividades Municipal, maiores variações, 2019 e 2020..... | 59 |
| Quadro 21 - Comparação das despesas de capital entre 2019 e 2020.....                                  | 60 |
| Quadro 22 – Evolução das transferências de capital por tipo de entidades, 2017 a 2020.....             | 61 |
| Quadro 23 – Indicadores da estrutura da receita. 2019 e 2020 .....                                     | 61 |
| Quadro 24 – Indicadores de receita e despesa, 2019 e 2020 .....  | 61 |
| Quadro 25 – Evolução do saldo de gerência orçamental, 2017 a 2020.....                                 | 62 |
| Quadro 26 - Equilíbrio orçamental, 2020.....   | 63 |
| Quadro 27 - Poupança corrente, 2017 a 2020 .....   | 63 |
| Quadro 28 - Estrutura do balanço. 2019 e 2020.....   | 65 |
| Quadro 29 – Ativo não corrente, 2019 e 2020.....   | 67 |
| Quadro 30 - Ativo corrente, 2019 e 2020 .....  | 67 |
| Quadro 31 – Património líquido, 2019 e 2020.....   | 67 |
| Quadro 32 - Passivo não corrente, 2019 e 2020.....   | 68 |
| Quadro 33 - Passivo corrente, 2019 e 2020 .....  | 68 |
| Quadro 34 – Estrutura simplificada da demonstração dos resultados por natureza, 2019 e 2020 .....      | 69 |
| Quadro 35 - Estrutura por resultado da demonstração dos resultados por natureza, 2019 e 2020 .....     | 69 |
| Quadro 36 - Principais rúbricas de rendimentos, 2019 e 2020.....                                       | 70 |
| Quadro 37 - Contas de rendimentos, 2019 e 2020 .....   | 71 |
| Quadro 38 - Principais rúbricas de gastos, 2019 e 2020 .....   | 71 |

|  |    |
|--|----|
| Quadro 39 - Contas de gastos, 2019 e 2020 .....                      | 72 |
| Quadro 40 – Rácios financeiros.....                                  | 72 |
| Quadro 41 – Limite da dívida total, 2020.....                        | 73 |
| Quadro 42 – Prazo médio de pagamentos, 2018 a 2020.....              | 73 |
| Quadro 43 – Distribuição do resultado líquido do período, 2020 ..... | 74 |
| Quadro 44 – Custos por funções, 2020.....                            | 76 |
| Quadro 45 - Custos por unidade orgânica, 2020 .....                  | 77 |
| Quadro 46 – Impacto da Covid-19 .....                                | 79 |



## **Lista de abreviaturas**

Constituição da República Portuguesa (CRP)

Plano Oficial de Contabilidade das Autarquias Locais (POCAL)

Sistema de Normalização Contabilística para as Administrações Públicas (SNC-AP)

Lei de Enquadramento Orçamental (LEO)

Regime Jurídico das Autarquias Locais – RJAL

Norma de Contabilidade Pública (NCP)

Plano Plurianual de Investimentos (PPI)

Programa de Estágios Profissionais na Administração Local (PEPAL)

Programa Operacional Inclusão Social e Emprego (POISE)

Lei do Orçamento de Estado (LOE)

Código do Procedimento Administrativo (CPA)

Regime Financeiro das Autarquias Locais e das Entidades Intermunicipais (RFALEI)

Imposto Municipal sobre Imóveis (IMI)

Imposto Único de Circulação (IUC)

Imposto Municipal sobre a Transmissão de Imóveis (IMT)

Plano de Contas Multidimensional (PCM)

Comunidade Intermunicipal da Região de Aveiro (CIRA)

Classificador Complementar 2 (CC2)

## INTRODUÇÃO

As autarquias locais decorrem da organização democrática do Estado Português, tal como indicado no art.º 235.º e seguintes da Constituição da República Portuguesa (CRP), e compreendem os municípios, as freguesias e as regiões administrativas. Os municípios são entidades que “visam a prossecução de interesses próprios das populações respetivas”, através da prestação de serviços à coletividade de forma regular e contínua e que se substituem ao Estado na realização dessas funções.

De modo a dotar as administrações públicas de um sistema orçamental e financeiro mais eficiente e convergente com os sistemas adotados a nível internacional e com o intuito de colmatar um conjunto de fragilidades do Plano Oficial de Contabilidade das Autarquias Locais (POCAL), o Decreto-Lei nº 192/2015 de 11 de setembro, aprovou o Sistema de Normalização Contabilística para as Administrações Públicas (SNC-AP). Este sistema permite implementar a base do acréscimo na contabilidade e relato financeiro, articulando-a com a atual base de caixa modificada, fomentando a harmonização contabilística.

A publicação do SNC-AP e da nova Lei de Enquadramento Orçamental (LEO), aprovada pela Lei nº 151/2015 de 11 de setembro, abrem caminho para a reforma da gestão pública.

Após vários adiamentos no processo de transição para o SNC-AP, a obrigatoriedade de implementação deste novo normativo, conduz a que os documentos de prestação de contas do Município de Sever do Vouga relativos ao ano de 2020, tenham sido elaborados de acordo com o SNC-AP e a LEO, tomando em consideração as recomendações do Tribunal de Contas dadas através das Instruções e Resolução publicadas.

O presente Relatório de Gestão analisa os três subsistemas da contabilidade previstas no SNC-AP:

- A contabilidades orçamental (regulada na Norma de Contabilidade Pública (NCP) 26);
- A contabilidade financeira (regulada na NCP 1 à NCP 25); e
- A contabilidade de gestão (regulada na NCP 27).

Assim, analisa não só a execução do orçamento, como a sua situação económico-financeira, uma análise dos principais aspetos por forma a compreender a gestão desenvolvida durante o ano de 2020.

No cumprimento o disposto na alínea i), do número 1, do artigo 33º do Anexo I da Lei n.º 75/2013, de 12 de setembro, que aprovou o Regime Jurídico das Autarquias Locais (RJAL), elaboraram-se os seguintes documentos de prestação de contas do ano de 2020, dando cumprimento ao exposto no SNC-AP:

- Demonstrações orçamentais (NCP 26):
  - Demonstração do desempenho orçamental;
  - Demonstração de execução orçamental da receita;
  - Demonstração de execução orçamental da despesa;
  - Demonstração de execução do plano plurianual de investimentos;
  - Anexo às demonstrações orçamentais:
    - Anexo I – Alterações orçamentais da receita;
    - Anexo II – Alterações orçamentais da despesa;
    - Anexo III – Alterações ao Plano Plurianual de Investimentos (PPI);
    - Anexo IV – Operações de tesouraria
    - Anexo V – Contratação administrativa – Situação dos contratos;
    - Anexo VI – Contratação administrativa – Adjudicações por tipo de procedimento;
    - Anexo VII – Transferências e subsídios concedidos;
    - Anexo VIII – Transferências e subsídios recebidos.
- Demonstrações Financeiras (NCP 1):
  - Balanço;
  - Demonstração dos resultados por natureza;
  - Demonstração das alterações no património líquido;
  - Demonstração de fluxos de caixa;
  - Anexo às demonstrações financeiras;
  - Anexo I - Caracterização da entidade;

No âmbito do SNC-AP, os objetivos do relato financeiro são: i) proporcionar informação útil aos utilizadores das demonstrações financeiras; ii) para efeitos de responsabilização pela prestação de contas; e iii) para a tomada de decisões.

A NCP 1 – Estrutura e Conteúdo das Demonstrações Financeiras estabelece as bases para os documentos de prestação de contas, permitindo a comparabilidade, quer com as demonstrações financeiras de períodos diferentes, quer com as de outras entidades. No caso

das demonstrações orçamentais, a sua preparação e apresentação é efetuada de acordo com o previsto na NCP 26 – Contabilidade e Relato Orçamental.

Para além das demonstrações orçamentais e financeiras, o Município apresenta informação complementar permitindo, deste modo, a avaliação do desempenho da entidade e a gestão dos seus ativos.

O Município de Sever do Vouga no ano de 2020 não apresenta contas consolidadas, dado que deixamos de pertencer a AGIM - Associação para a Gestão, Inovação e Modernização do Centro Urbano de Sever do Vouga no final desse ano. Apesar de estar previsto no Manual de Consolidação para o ano de 2020, a consolidação com a mesma não poderá ser feita em consequência dessa situação.

O presente Relatório de Gestão está organizado do seguinte modo:

- Capítulo I Recursos Humanos e Estrutura Municipal
- Capítulo II Atividades desenvolvidas pelos Serviços Municipais
- Capítulo III Situação Contabilística Orçamental
- Capítulo IV Situação Contabilística Financeira
- Capítulo V Situação Contabilística de Gestão
- Capítulo VI Pandemia Covid 19
- Capítulo VII Demonstrações Orçamentais (NCP 26)
- Capítulo VIII Demonstrações Financeiras (NCP 1)
- Capítulo IX Outros Anexos

Os valores apresentados nos mapas, quadros, gráficos seguintes estão na medida de unidade de euro.

## Capítulo I. RECURSOS HUMANOS E ESTRUTURA MUNICIPAL

### RECURSOS HUMANOS

O Município de Sever do Vouga, para o exercício das atribuições que lhe estão cometidas, em 31 de dezembro de 2020, contava com 114 trabalhadores ao serviço da autarquia, distribuídos pelos seguintes vínculos, de acordo com o Quadro 1e Gráfico 1.

- Contrato por tempo indeterminado<sup>1</sup> - 114
- Contrato por tempo determinado (Termo Certo) – 0

**Quadro 1 - Recursos humanos por vínculos, 2019 e 2020**

| Grupo - Pessoal          | 2019                |                     |                                   | 2020                |                     |                                   | Variação            |                     |                                   |
|--------------------------|---------------------|---------------------|-----------------------------------|---------------------|---------------------|-----------------------------------|---------------------|---------------------|-----------------------------------|
|                          | Comissão de Serviço | Tempo Indeterminado | Pessoal qualquer outra situação * | Comissão de Serviço | Tempo Indeterminado | Pessoal qualquer outra situação * | Comissão de Serviço | Tempo Indeterminado | Pessoal qualquer outra situação * |
| Pessoal do GAP           |                     |                     | 1                                 |                     |                     | 1                                 |                     |                     |                                   |
| Pessoal dirigente        | 1                   |                     |                                   | 1                   |                     |                                   |                     |                     |                                   |
| Pessoal técnico superior |                     | 19                  |                                   |                     | 17                  |                                   |                     | -2                  |                                   |
| Coordenador técnico      |                     | 3                   |                                   |                     | 3                   |                                   |                     |                     |                                   |
| Assistente técnico       |                     | 21                  |                                   |                     | 21                  |                                   |                     |                     |                                   |
| Pessoal de informática   |                     | 2                   |                                   |                     | 2                   |                                   |                     |                     |                                   |
| Fiscal municipal         |                     | 1                   |                                   |                     |                     |                                   |                     | -1                  |                                   |
| Coordenador operacional  |                     | 1                   |                                   |                     | 1                   |                                   |                     |                     |                                   |
| Assistente operacional   |                     | 66                  |                                   |                     | 68                  |                                   |                     | 2                   |                                   |
| <b>Subtotal</b>          | <b>1</b>            | <b>113</b>          | <b>1</b>                          | <b>1</b>            | <b>112</b>          | <b>1</b>                          |                     | <b>-1</b>           |                                   |
| <b>Totais</b>            |                     | <b>115</b>          |                                   |                     | <b>114</b>          |                                   |                     | <b>-1</b>           |                                   |

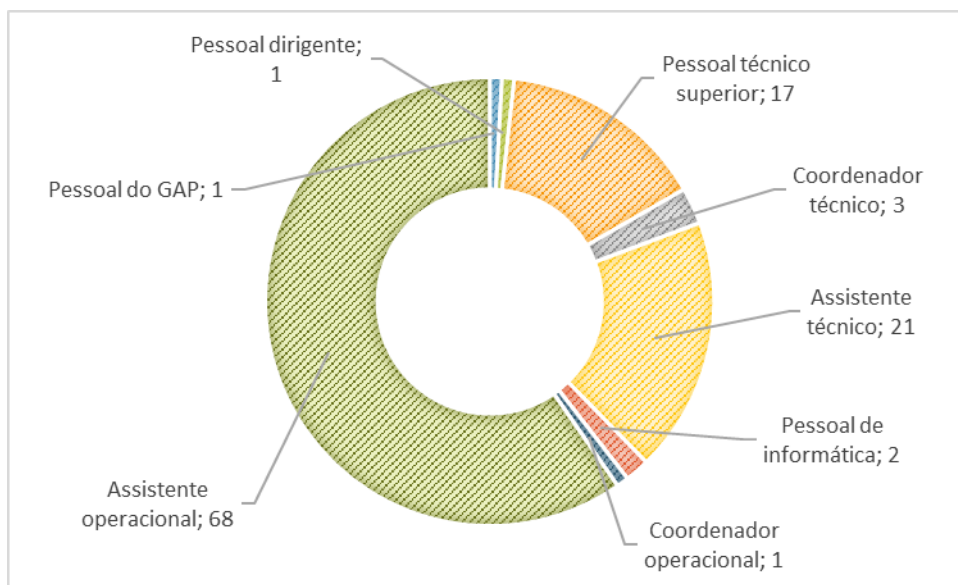
O saldo entre o número de entradas e de saídas no ano de 2020 é negativo (Quadro 1), tendo-se verificado as seguintes alterações:

- Recrutamento de 5 trabalhadores: 1 Técnico Superior e 4 Assistentes operacionais;
- Regresso, por mobilidade: 1 Assistente Operacional;
- Saída de 3 trabalhadores, por mobilidade: 1 Técnico Superior, 1 Fiscal Municipal e 1 Assistente Operacional;
- Saída de 1 trabalhador, por iniciativa do mesmo: 1 Técnico Superior;

<sup>1</sup> Inclui Comissão de Serviço (Diretor Administrativo e Financeiro) e Pessoal em qualquer outra situação (Gabinete de Apoio à Presidência).

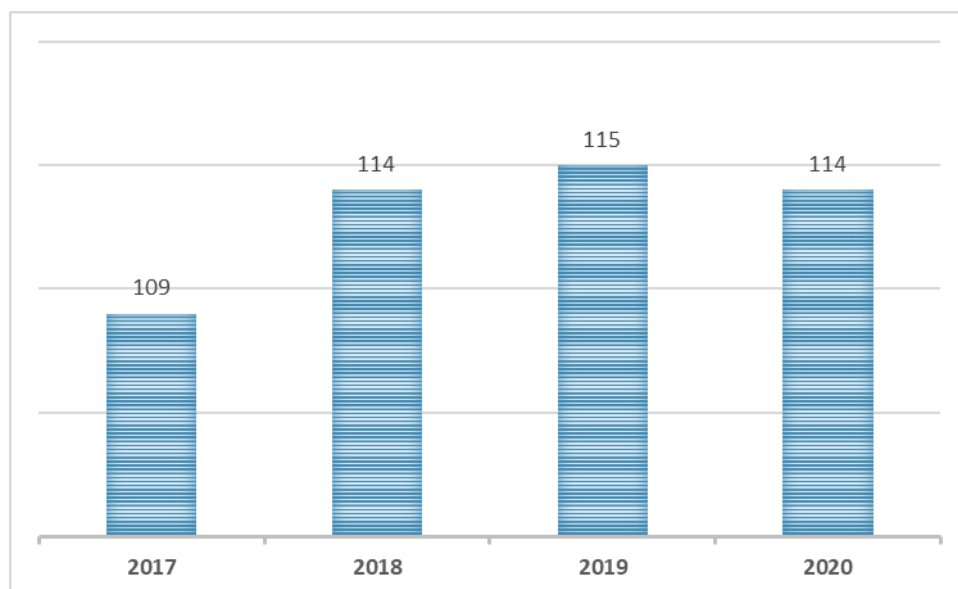
- Saída de 1 trabalhador, por termino do período experimental: 1 Técnico Superior;
- Saída de 1 trabalhador, por aposentação: 1 Assistente Operacional;
- Saída de 1 trabalhador, por morte: 1 Assistente Operacional.

**Gráfico 1 - Recursos humanos por vínculo, 2020**



Do total de 114 trabalhadores, as três principais carreiras apresentadas são, por ordem decrescente, Assistente Operacional (59,65%), Assistente Técnico (18,42%) e Técnico Superior (14,91%).

**Gráfico 2 - Evolução do número de trabalhadores, 2017 a 2020**



Nos últimos anos o número de trabalhadores ao serviço tem tido uma variação mínima, mostrando que as saídas têm vindo a ser colmatadas por novas entradas.

Os 114 colaboradores ao serviço do Município de Sever do Vouga no final do ano de 2020 encontravam-se distribuídos pelas unidades orgânicas de acordo com o Quadro 2, contando com cerca de 60% colaboradores do género feminino e os restantes 40% do género masculino.

**Quadro 2 - Distribuição dos colaboradores por unidade orgânica e por género, 2020**

| Unidade Orgânica                             | Nº colaboradores | Género    |           |
|--|------------------|-----------|-----------|
|  |                  | F         | M         |
| Área de Acolhimento Empresaria               | 1                | 1         |           |
| Balcão de Atendimento                        | 1                | 1         |           |
| Departamento Administrativo e Financeiro     | 1                |           | 1         |
| Gabinete Administrativo                      | 5                | 4         | 1         |
| Gabinete de Contratação Pública              | 1                | 1         |           |
| Gabinete de Recursos Humanos                 | 2                | 2         |           |
| Gabinete Financeiro                          | 3                | 2         | 1         |
| Tesouraria                                   | 1                | 1         |           |
| Autoridade Sanitária e Veterinária Municipal | 1                |           | 1         |
| Gabinete de Apoio à Presidência              | 1                | 1         |           |
| Gabinete Técnico de Obras Municipais         | 3                | 1         | 2         |
| Serviço Operacional de Obras Municipais      | 20               |           | 20        |
| Serviço de Urbanismo e Edificação            | 2                | 1         | 1         |
| Serviço de Planeamento                       | 2                |           | 2         |
| Instalações Municipais                       | 3                | 1         | 2         |
| Serviço de Ação Social e Saúde               | 5                | 5         |           |
| Serviço de Ambiente                          | 2                | 2         |           |
| Serviço de Turismo                           | 1                | 1         |           |
| Serviço de Cultura                           | 9                | 7         | 2         |
| Serviço de Desporto e Tempos Livres          | 8                | 5         | 3         |
| Serviço de Educação                          | 29               | 27        | 2         |
| Serviço Operacional dos Jardins de Infância  | 1                | 1         |           |
| Serviço de Higiene e Limpeza                 | 3                | 2         | 1         |
| Serviço de Informática                       | 2                |           | 2         |
| Serviço de Metrologia                        | 1                |           | 1         |
| Serviço de Parques e Jardins                 | 5                | 2         | 3         |
| Serviço de Recolha de Resíduos               | 1                |           | 1         |
| <b>Total</b>                                 | <b>114</b>       | <b>68</b> | <b>46</b> |

Visando a atualização e valorização pessoal e profissional dos trabalhadores, durante o ano de 2020, foram ministradas um total de 257 horas de formação interna e externa.

No ano de 2020, o Município de Sever do Vouga, beneficiou de 10 estágios do Programa de Estágios Profissionais na Administração Local (PEPAL), no seguimento da candidatura submetida ao Programa Operacional Inclusão Social e Emprego (POISE).

Os estágios decorreram nas seguintes unidades orgânicas:

- Gabinete de Ação Social e Saúde (dois);
- Gabinete de Planeamento;
- Gabinete de Contratação Pública;
- Gabinete do Museu;
- Gabinete Financeiro;
- Gabinete de Topografia e Desenho
- Gabinete do CAE;
- Gabinete de Desporto e Tempos Livres;
- Gabinete de Educação.

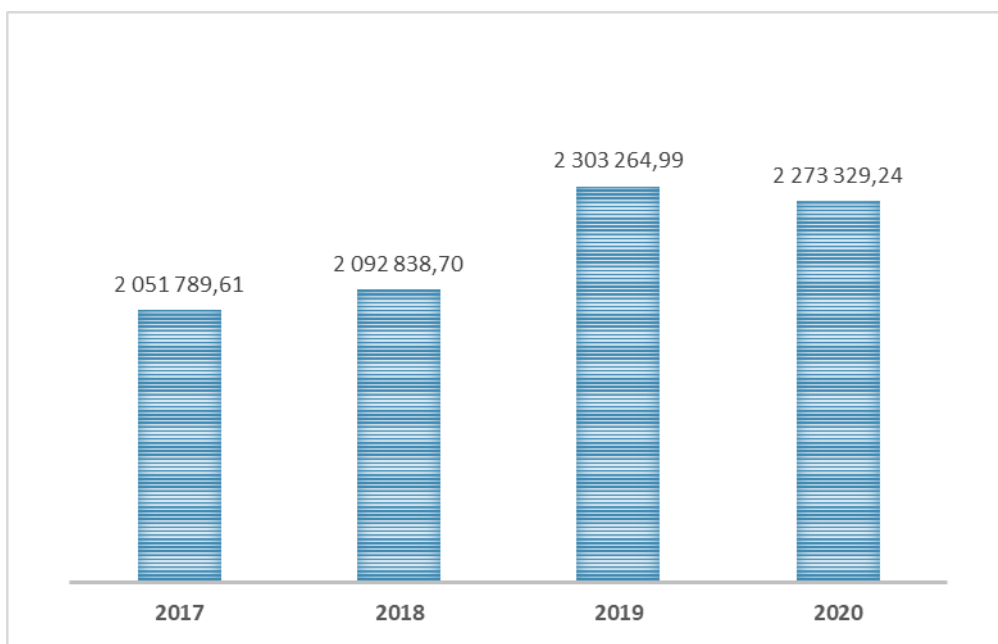
### DESPESAS COM O PESSOAL

O Quadro 3 e Gráfico 3 evidencia as despesas com o pessoal, tendo surgido uma diminuição em 2020 face ao ano imediatamente anterior (-1,30%).

**Quadro 3 - Despesas com o pessoal, 2017 a 2020**

|                               | 2017         | 2018         | 2019         | 2020         |
|-------------------------------|--------------|--------------|--------------|--------------|
| <b>Despesas com o Pessoal</b> | 2 051 789,61 | 2 092 838,70 | 2 303 264,99 | 2 273 329,24 |

**Gráfico 3 - Despesas com o pessoal, 2017 a 2020**



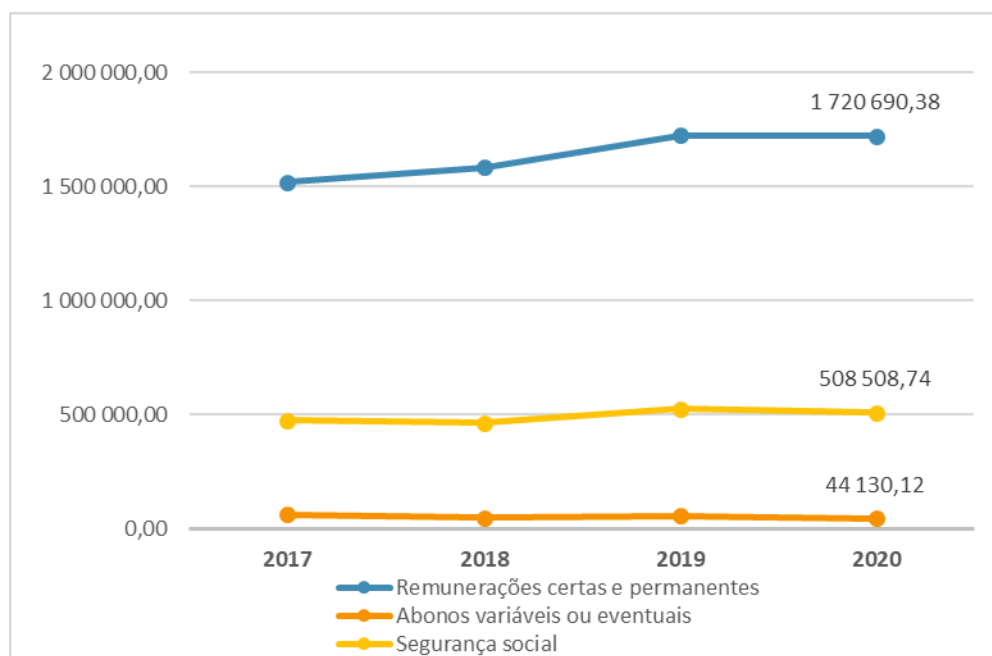


Relacionando as despesas do pessoal com outras grandezas no Quadro 4 verifica-se uma variação maior na relação das despesas com pessoal com as despesas correntes, correspondendo em 2020 a cerca de 38,87% desse tipo de despesas.

**Quadro 4 - Relacionamento das despesas do pessoal com outras grandezas, 2017 a 2020**

| Relacionamento das Despesas do Pessoal com outras grandezas | 2017   | 2018   | 2019   | 2020   | Varição |
|---|--------|--------|--------|--------|---------|
| Despesa corrente  | 36,90% | 37,13% | 34,16% | 38,87% | 4,71%   |
| Despesa total   | 26,14% | 23,31% | 24,07% | 22,33% | -1,73%  |
| Receita corrente  | 27,64% | 27,54% | 29,89% | 29,03% | -0,86%  |
| Receita total   | 24,30% | 24,50% | 24,45% | 23,43% | -1,02%  |

**Gráfico 4 - Evolução das despesas com pessoal, 2017 a 2020**



A evolução das despesas da rubrica de Pessoal de acordo com as Remunerações Certas e Permanente, Abonos variáveis ou eventuais e Segurança Social, é evidenciada no Gráfico 4 e detalhado no Quadro 5. As despesas com o pessoal mantiveram-se semelhantes à do ano anterior atingindo em 2020 o valor em euros de 2 273 329,24.

**Quadro 5 - Despesas com o pessoal (remunerações, abonos e segurança social), 2017 a 2020**

| Despesas com o Pessoal            | 2017                | 2018                | 2019                | 2020                |
|-----------------------------------|---------------------|---------------------|---------------------|---------------------|
| Remunerações certas e permanentes | 1 518 388,74        | 1 582 511,25        | 1 723 372,19        | 1 720 690,38        |
| Abonos variáveis ou eventuais     | 59 775,58           | 46 893,63           | 55 167,09           | 44 130,12           |
| Segurança social                  | 473 625,29          | 463 433,82          | 524 725,71          | 508 508,74          |
| <b>Total</b>                      | <b>2 051 789,61</b> | <b>2 092 838,70</b> | <b>2 303 264,99</b> | <b>2 273 329,24</b> |

## LIMITES DOS ENCARGOS COM O PESSOAL

---

A Lei do Orçamento de Estado (LOE) para 2020 deixou de determinar regras para os municípios fora da necessidade de saneamento financeiro poderem recrutar trabalhadores. Continua a manter-se apenas a regra do PEC - Programa de Estabilidade e Crescimento (art.º 10º da Lei n.º 12-A/2010, de 30 de junho, na última redação dada pela Lei n.º 83-C/2013, de 31/12).

## ESTRUTURA MUNICIPAL – ORGANOGRAMA

---

A organização, a estrutura e o funcionamento dos serviços municipais norteiam-se pelos princípios da unidade e eficácia da ação, da aproximação dos serviços aos cidadãos, da desburocratização, da racionalização de meios e da eficiência na afetação dos recursos públicos, da melhoria quantitativa e qualitativa do serviço prestado e da garantia da participação dos cidadãos, bem como pelos demais princípios constitucionais aplicáveis à atividade administrativa acolhidos no Código do Procedimento Administrativo (CPA) e nos termos do Decreto-Lei n.º 305/2009, de 23 de outubro.

Para a prossecução das atribuições do Município e das competências cometidas à Câmara Municipal, seus membros e demais responsáveis, os serviços municipais organizam-se segundo um modelo hierarquizado constituída por unidades orgânicas nucleares, unidades orgânicas flexíveis e subunidades orgânicas.

### Estrutura nuclear

---

- DAF - Departamento Administrativo e Financeiro

### Estrutura flexível

---

Estrutura flexível de 2º grau, é constituída pelas seguintes unidades orgânicas:

- DAJ - Divisão Administrativa e Jurídica
- DF - Divisão Financeira
- DOM - Divisão de Obras Municipais
- DUE - Divisão de Urbanismo e Edificação
- DP - Divisão de Planeamento
- DDS - Divisão de Desenvolvimento Social

Subunidades flexíveis de 3º grau (Gabinetes) e de 4º grau (Serviços), discriminadas na estrutura seguinte:

- No âmbito da Presidência:
  - GMPC - Gabinete Municipal de Proteção Civil
  - GAP - Gabinete de Apoio à Presidência
  - GASV - Gabinete de Autoridade Sanitária e Veterinária Municipal
  - GADE - Gabinete de Apoio ao Desenvolvimento Económico
  - GFM - Gabinete de Fiscalização Municipal
  - GTF – Gabinete Técnico Florestal
  - GCI – Gabinete de Comunicação e Imagem
  - GI - Gabinete de Informática
  - GM - Gabinete de Metrologia
- No âmbito da Divisão Administrativa e Jurídica:
  - GAd - Gabinete Administrativo e Jurídico
  - GRH - Gabinete de Recursos Humanos
  - GAt - Gabinete de Atendimento
- No âmbito da Divisão Financeira:
  - Gabinete Financeiro
    - ST - Serviço de Tesouraria
    - SCGr - Serviço de Contabilidade Geral
    - SCGs - Serviço de Contabilidade de Gestão
    - SP - Serviço de Património
  - GCP - Gabinete de Contratação Pública
- No âmbito da Divisão de Obras Municipais:
  - GTOM - Gabinete Técnico de Obras Municipais
  - GOOM - Gabinete Operacional de Obras Municipais
    - SOOM - Serviço Operacional de Obras Municipais
    - IM - Instalações Municipais (Armazém e Oficinas)
- No âmbito da Divisão de Urbanismo
  - GUE - Gabinete de Urbanismo e Edificação
  - SUE - Serviço de Urbanismo e Edificação;
- No âmbito da Divisão de Planeamento
  - GP - Gabinete de Planeamento

- GTD - Gabinete de Topografia e Desenho
- GSIG - Gabinete de SIG
- No âmbito da Divisão de Desenvolvimento Social
  - GE - Gabinete de Educação
    - SOAE - Serviço Operacional do Agrupamento de Escolas
    - SOCE - Serviço Operacional do Centro Escolar
    - SOE - Serviço Operacional das Escolas
    - SOJI - Serviço Operacional dos Jardins de Infância
  - GT - Gabinete de Turismo
  - GASS - Gabinete de Ação Social e Saúde
    - SAS - Serviço de Ação Social
    - SOS - Serviço Operacional de Saúde
- Na dependência direta da presidência
  - GB - Gabinete da Biblioteca
    - SAIB - Serviço Administrativo e Instrumental da Biblioteca
  - GCAE - Gabinete do CAE
    - SAICAE - Serviço Administrativo e Instrumental do CAE
  - Gabinete do Museu
    - SAIM - Serviço Administrativo e Instrumental do Museu
  - GDTL - Gabinete de Desporto e Tempos Livres
    - SOPM - Serviço Operacional da Piscina Municipal
    - SOEM - Serviço Operacional do Estádio Municipal
  - GA - Gabinete de Ambiente
    - SA – Serviço de Ambiente
    - SOHL - Serviço Operacional de Higiene e Limpeza
    - SORRS - Serviço Operacional da Recolha de Resíduos Sólidos
    - SOPJ - Serviço Operacional dos Parques e Jardins
    - SOC - Serviço Operacional do Cemitério

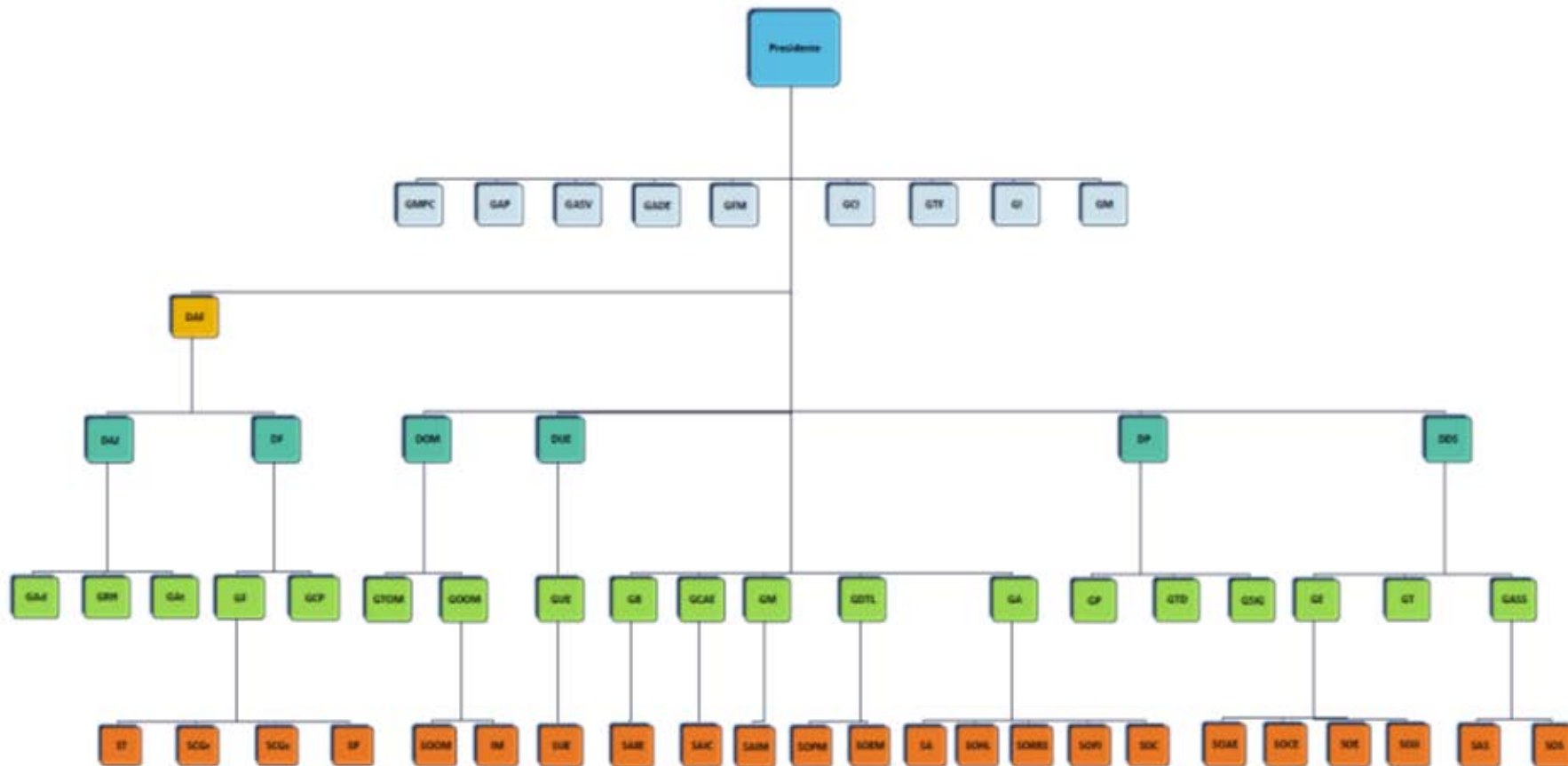


Figura 1 - Organograma municipal (Fonte MSV)

## Capítulo II. ATIVIDADES DESENVOLVIDAS PELOS SERVIÇOS MUNICIPAIS

---

A atividade municipal engloba várias competências que vêm descritas na Lei n.º 75/2013, de 12 de setembro.

Neste ponto iremos apresentar um resumo das atividades municipais realizadas nos diversos serviços da autarquia em relacionamento com os seus agentes externos, sempre com o objetivo de fornecer serviços de interesse geral à população. A informação contribui para melhorar a informação prestada, no que concerne à relação entre os serviços prestados e os recursos financeiros autárquicos afetos aos mesmos.

Será utilizada a ordem da estrutura dos serviços municipais.

### GABINETE DE APOIO AO DESENVOLVIMENTO ECONÓMICO

---

Concurso de ideias- VI Edição: esta edição, devido ao contexto pandémico que enfrentamos, realizou-se em formato digital, tendo tido feedback positivo por parte de todos os participantes, e culminado em mais uma iniciativa de sucesso na promoção do empreendedorismo. No evento estiveram a concurso 12 ideias empreendedoras, 30 alunos participantes, e um júri de 6 profissionais de áreas diversas.

VougaPark Meet-up: financiamento de projetos empreendedores. Apresentação do programa *Startup Voucher* e medidas de apoio para a criação de emprego VougaPark Meet-up: Empreendedorismo: oportunidades e desafios com a participação da Universidade de Coimbra.

Auscultação de necessidades de formação e implementação de novas ações dirigidas às empresas do VougaPark e de Sever do Vouga, assim como futuros empreendedores e outros possíveis interessados da região.

Formação Boost with FacebookK: em parceria com a ANPME, com o objetivo de dotar os empresários de mais ferramentas na utilização das redes sociais, como forma de divulgar as suas empresas, e potenciar as vendas

Estudo de Impacto da Covid19 nas Empresas: realização de um estudo sobre o impacto da Pandemia COVID-19 nas empresas e a eficácia das linhas de apoio disponíveis, em parceria com a ANPME.

Participação no COLLISION: evento internacional de referência nas áreas tecnológicas, durante 3 dias, em formato remoto, com acesso a conteúdos de elevado interesse e centenas de oportunidades de *networking*.

Participação no MaisTec - Tecnologia, Indústria & Ciência: testemunhos de empreendedores, painéis de discussão, demos tecnológicas e oportunidades de *networking*.

Participação no i4.0 Lead Digital *Transformation*: ação de adoção de metodologias de Indústria 4.0 nas PME portuguesas, em setores tradicionais e tecnológicos, promovendo e acelerando a transformação digital.

Participação no Techdays: *talks* sobre os temas mais atuais na área da inovação e tecnologia, houve ainda workshops, demonstrações e as atividades de promoção da educação, em particular das competências STEAM (Science, Technology, Engineering, Arts and Maths).

Jumpstart: evento promovido pelo IAPMEI, no âmbito de arranque de nova fase do StartUP Voucher

Candidatura e nomeação aos European Enterprise Promotion Awards 20: os EEPA, uma iniciativa da Comissão Europeia alinhada com as prioridades da estratégia Europa 2020 e coordenada em Portugal pelo IAPMEI, distinguem iniciativas identificadas como boas práticas de promoção empresarial, em várias áreas, em função da especificidade do seu contributo para o desenvolvimento económico e o emprego das regiões.

Candidatura e Nomeação aos South Europe Startup Awards: o Vougapark esteve entre os 4 finalistas da fase nacional na categoria Best Incubator/Accelerator Program no âmbito dos South Europe Startup Awards, competição que integra países como Itália, Espanha, França, Portugal, Grécia, Chipre e Malta.

Lançamento de novo website do VougaPark: novo projeto para promoção das valências do seu Centro de Inovação, das empresas instaladas, e permitir a captação de novos projetos empreendedores. O novo site, lançado a 27 de julho, permite ainda a divulgação dos eventos do VougaPark, sendo também espaço para promoção das atividades desenvolvidas e publicação de notícias e relatórios relevantes. "

Nova parceria com a Amazon Web Services: vem permitir a disponibilização de serviços de cloud computing grátis para empresas do VougaPark. Esta parceria veio permitir a oferta de um pacote de serviços da AWS às startups designado AWS Activate e que consiste na oferta de serviços

cloud computing, suporte técnico e também na organização de workshops sobre temas relevantes para a transformação digital dos seus projetos, no valor de 11.500,00 euros.

Ingressão na rede TecParques: a TECPARQUES tem como objetivo a promoção e valorização dos Parques de Ciência e Tecnologia e a sua interação com outras organizações nacionais e internacionais.

Participação no Websummit 2020: o Web Summit 2020 decorreu, pela primeira vez, em formato totalmente digital, contando com um conjunto de 500 oradores e oportunidades de networking.

### **GABINETE TÉCNICO FLORESTAL**

---

Ações de arborização e rearborização (RJAAR) – Emissão de pareceres na plataforma <http://si.icnf.pt/adm/login.jsp>.

Continuação como “ponte de ligação” da revisão do caderno I e do Caderno II do Plano Municipal de Defesa da Floresta Contra Incêndios (PMDFCI) 2020-2029.

Procedimentos ao abrigo do DL 124/2006, de 28 de junho na sua redação atual – Notificações de gestão de combustível no âmbito dos autos instaurados pela GNR, redação e divulgação de Editais e outros documentos de carácter legislativo e de sensibilização. Serviço de atendimento presencial, via e-mail e via telefone para esclarecimentos dos munícipes.

Submissão/ Aprovação da candidatura de apoio ao funcionamento do Gabinete Técnico Florestal – Fundo Florestal Permanente (FFP) 20120 - <https://fau.icnf.pt/>.

Gestão da plataforma SGIF – <https://fogos.icnf.pt/sgif2010/login.asp> - Sistema de Gestão de Informação de Incêndios Florestais – Carregamento e atualização de dados respeitantes à gestão trimestral de combustível, de ações de sensibilização, etc...realizadas em 2020.

Apoio aos munícipes na solicitação para abate/desbaste ou poda de sobreiros – preenchimento do formulário e localização através da emissão de planta na plataforma do SIG e envio via e-mail para [dcnfc@icnf.pt](mailto:dcnfc@icnf.pt)



## GABINETE DE METROLOGIA

| Descrição                              | 2017    | 2018   | 2019 | 2020 |
|--|---------|--------|------|------|
| Metrologia                             |         |        |      |      |
| Verificações de instalações de pesagem | 100     | 95     | 110  | 99   |
| Verificações de contadores de bilhar   | 15      | 11     | 18   | 17   |
| Parquímetros                           |         |        |      |      |
| Recolhas                               | 16      | 16     | 18   | 4    |
| Moedas                                 | 174 320 | 97 652 | --   | --   |

## GABINETE ADMINISTRATIVO E JURÍDICO

| Descrição                   | 2017  | 2018   | 2019  | 2020  |
|-----------------------------|-------|--------|-------|-------|
| Registos de entrada         | 9 465 | 10 429 | 8 350 | 5 885 |
| Registos de saída - Ofícios | 2 651 | 2 783  | 2 152 | 1 388 |

## GABINETE DE RECURSOS HUMANOS

| Descrição                   | 2017 | 2018 | 2019 | 2020 |
|-----------------------------|------|------|------|------|
| Registos de faltas          | 619  | 608  | 624  | 485  |
| Registos de férias          | 247  | 246  | 253  | 281  |
| Registos diversos           | 300  | 14   | 527  | 879  |
| Atestados médicos           | 130  | 112  | 131  | 140  |
| Registos de saída (ofícios) | 373  | 232  | 136  | 211  |

## GABINETE DE ATENDIMENTO

| Descrição                  | 2017             | 2018             | 2019             | 2020             |
|----------------------------|------------------|------------------|------------------|------------------|
|                            | N.º atendimentos | N.º atendimentos | N.º atendimentos | N.º atendimentos |
| Gestão de resíduos sólidos | 180              | 199              | 115              | 35               |
| Limpeza - Saneamento       | N/D              | N/D              | 416              | 333              |
| Ensino                     | 59               | 43               | 30               | 8                |
| Obras particulares         | 880              | 926              | 857              | 971              |
| Atendimento                | 404              | 509              | 650              | 417              |
| Pocal                      | 0                | 1 940            | 603              | 1 468            |
| CIC                        | 27               | 15               | 23               | 12               |
| Emissão de Plantas         | N/D              | 1 131            | N/D              | N/D              |

O Gabinete de Atendimento encontra-se num novo espaço físico, no rés-do-chão do edifício dos Paços do Concelho. Proporciona atendimento ao cidadão de serviços municipais e serviços do espaço do cidadão.

## GABINETE FINANCEIRO

O Gabinete Financeiro engloba o Serviço de Tesouraria, o Serviço de Contabilidade Geral, o Serviço de Contabilidade de Gestão e o Serviço de Património, encontra-se incluído na Divisão

Financeira e no Departamento Administrativo e Financeiro, tendo como funções, a planificação, organização e coordenação da contabilidade orçamental, patrimonial e de custos.

Resumidamente, realizam-se as ações necessárias ao registo contabilístico das operações orçamentais e dos factos patrimoniais decorrentes da atividade desenvolvida pelo Município; as ações necessárias ao cumprimento das obrigações de natureza contributiva e fiscais; as ações de organização, controlo e coordenação do património municipal, das aquisições de bens, das empreitadas finalizadas, dos abates ocorridos, das transferências efetuadas e dos bens na posse de terceiros.

No final do ano passado em reunião de câmara do dia 23 de dezembro, foram aprovados dois diplomas com eficácia municipal interna. O primeiro foi a Norma de Controlo Interno (NCI), que estabelece os procedimentos que procuram assegurar o cumprimento dos seguintes objetivos previstos no SNC-AP:

- A salvaguarda da legalidade e da regularidade da elaboração, execução e modificação dos documentos previsionais, da elaboração das demonstrações orçamentais e financeiras e do sistema contabilístico como um todo;
- O cumprimento das deliberações dos órgãos e das decisões dos respetivos titulares;
- A salvaguarda do património;
- A aprovação e o controlo de documentos;
- A exatidão e a integridade dos registos contabilísticos, bem como a garantia da fiabilidade da informação produzida;
- O incremento da eficiência das operações;
- A adequada utilização dos fundos e o cumprimento dos limites legais à assunção de encargos;
- O controlo das aplicações e do ambiente informáticos;
- O registo oportuno das operações pela quantia correta, em sistemas de informação apropriados e no período contabilístico a que respeitam, de acordo com as decisões de gestão e no respeito pelas normas legais aplicáveis;
- Uma adequada gestão de riscos.

A NCI aplica-se a todos os serviços da entidade abrangidos pelos procedimentos constantes do presente documento e vincula todos os titulares de órgãos, dirigentes, trabalhadores e demais colaboradores do Município de Sever do Vouga, independentemente da modalidade de

vinculação e de constituição da relação jurídica de emprego público ao abrigo da qual exercem as respetivas funções.

O segundo é o Regulamento de Inventário e Cadastro do Património, que estabelece os princípios gerais de inventário e cadastro, aquisição, registo, alienação, abate, cessão, transferência, seguros, avaliação e gestão dos bens móveis e imóveis, assim como as competências dos diversos serviços municipais envolvidos na prossecução destes objetivos.

Nos quadros seguintes mostram-se alguns dados da atividade exercida

| Descrição                           | 2017  | 2018  | 2019  | 2020  |
|-------------------------------------|-------|-------|-------|-------|
| Ordens de pagamento orçamentais     | 3 566 | 3 209 | 3 197 | 2 674 |
| Ordens de pagamento não orçamentais | 360   | 438   | 407   | 197   |
| Faturas registadas                  | 4 359 | 4 936 | 4 938 | 4 423 |
| Movimentos de estorno               | 219   | 184   | 160   | 268   |
| Reposições abatidas nos pagamentos  | 35    | 42    | 34    | 34    |
| Alterações orçamentais              | 14    | 15    | 15    | 15    |

| Descrição                    | 2017 | 2018 | 2019 | 2020  |
|------------------------------|------|------|------|-------|
| Bens registados              | 600  | 739  | 524  | 2 171 |
| Bens abatidos                | 1    | 31   | 81   | 2     |
| Obras em curso inventariadas | 14   | 29   | 9    | 33    |

| Descrição            | 2017  | 2018  | 2019  | 2020  |
|----------------------|-------|-------|-------|-------|
| Recebimentos         | 3 527 | 3 695 | 3 835 | 3 215 |
| Pagamentos           | 3 926 | 3 647 | 3 602 | 2 871 |
| Movimentos bancários | 7 647 | 7 609 | 7 452 | 5 134 |

## GABINETE DE CONTRATAÇÃO PÚBLICA

A reorganização dos Serviços Municipais foi aprovada por deliberação da Câmara do dia 28 de fevereiro de 2020 e o Gabinete de Contratação Pública passou a ser uma unidade orgânica flexível de 3º grau, pertencente a Divisão Financeira dentro do único Departamento Administrativo e Financeiro, tendo como missão conduzir os processos de aquisição de bens e serviços e de empreitas, respeitando os melhores critérios de gestão económica e financeira.

### Tarefas regulares

Organização dos procedimentos respeitantes às aquisições de bens e serviços e das empreitadas em articulação com serviços do Município e após ser demonstrada a necessidade para a sua execução.

Após a verificação da necessidade do bem, serviço ou empreitada este gabinete verifica se são aplicadas as normas legais em vigor, designadamente: CCP, LOE, Lei dos compromissos, a

verificação do pressuposto do artigo 113.º do Código dos Contratos Públicos e outras medidas de transparência e boa gestão pública, podendo inclusive mencionar o mais correto na informação para a decisão de contratar, além da verificação da disponibilidade orçamental da despesa.

A gestão do procedimento desde a elaboração das peças, no caso dos bens e serviços, até ao contrato são executados neste gabinete.

Todas as tarefas elencadas no Regulamento de Organização dos Serviço Municipais.

Assegurar a gestão da carteira de seguros, com a comunicação de sinistros, a verificação de faturas das seguradoras e a comunicação de cancelamentos ou entradas das apólices, bem como estornos de pagamento de seguros.

### **Tarefas de Cooperação**

Envio da necessidade da despesa, informação do serviço requisitante (dará origem a Decisão de contratar) ao Armazém, que executa a proposta de cabimento e a requisição externa de despesa, assegurando a existência de fundos disponíveis. São executadas tarefas em colaboração com todos os serviços, mas os que mais articulam com a contratação são o Armazém, o Gabinete de Obras Públicas e a Contabilidade.

### **Tarefas de Coordenação**

Elaboração de outros documentos de instrução, nomeadamente, pareceres, respostas, esclarecimento/erros e omissões e contratos. Verificação das exigências da Lei dos Compromissos em consonância com a Lei do Orçamento de Estado (informações para despacho superior). Funções de acompanhamento e orientação de estágios (curriculares e profissionais).

### **Outros Organismos**

CIRA – Integração de alguns grupos de trabalho, designadamente, a Comissão de Acompanhamento da Central de Compras da Região de Aveiro

Agrupamento de Entidades Adjudicantes composto pelos Municípios de Estarreja, Águeda, Murtosa e Sever do Vouga, interação como júri no procedimento de “Aquisição de Serviços de Recolha e Transporte de Resíduos Urbanos”.

Consultoria Jurídica – Constantemente são solicitados documentos/informações para instrução de processos, designadamente de sinistros e empreitadas.

Auditoria Externa – Fornecimento de documentação solicitada pelo auditor externo do Município.

### **Recursos**

Recursos Humanos: Durante o ano de 2020, este gabinete contou com uma Técnica Superior, colaboração nas requisições do técnico superior do armazém, uma estagiária PEPAL, no período de 01 de fevereiro de 2020, sendo que o estágio foi interrompido de 13 de maio a 01 de julho de 2020.

Recursos tecnológicos: O gabinete é composto por 3 computadores e uma multifunção, conta com acesso a internet, redes informáticas internas, além desses usufrui do Software ou seja utilizado na organização (Medidata, nomeadamente as aplicações CTA / SNC AP; OBM; PCE; ATE; ARM; MAQ).

Plataformas eletrónicas: ACINGov e plataforma da Central de Compras da Comunidade Intermunicipal da Região de Aveiro (CIRA)

Este ano, é de salientar o teletrabalho, devido ao COVID, que foi possível ser executado de forma muito positiva graças aos recursos existentes, designadamente instalação do acesso remoto e por VPN.

No quadro seguinte mostra-se um resumo dos documentos registados e dos procedimentos contratuais realizados.

| <b>Descrição</b>                      | <b>2017</b> | <b>2018</b> | <b>2019</b> | <b>2020</b> |
|---------------------------------------|-------------|-------------|-------------|-------------|
| Propostas de cabimentos               | 2 278       | 2 323       | 2 523       | 1 936       |
| Requisições externas                  | 2 564       | 2 690       | 2 911       | 2 331       |
| Concursos públicos                    | 6           | 8           | 61          | 20          |
| Consultas prévias                     |             | 7           | 25          | 29          |
| Ajustes diretos                       | 51          | 136         | 114         | 19          |
| Ajustes diretos - Regime simplificado | 1 524       | 2 104       | 2 181       | 1 233       |
| Adjudicações em contratação excluída  | 309         | 358         | 526         | 509         |

### **GABINETE TÉCNICO DE OBRAS MUNICIPAIS**

A principal atividade no ano de 2020, no setor de obras municipais, foi a seguinte:

- Elaboração de informação e pareceres de carácter técnico sobre processos e na área da respetiva especialidade;
- Conceção e realização de projetos de obras, tais como estradas, caminhos, arranjos urbanísticos e edificações, preparando, organizando e superintendendo a sua construção e manutenção;
- Conceção e análise de projetos de arruamentos, drenagem de águas pluviais;
- Estudo, se necessário, do terreno e do local mais adequado para a construção da obra;
- Execução dos cálculos, assegurando a resistência e a estabilidade da obra considerada, e tendo em atenção fatores como a natureza dos materiais de construção a utilizar, pressões de água, resistência aos ventos, a sismos e mudanças de temperatura;
- Preparação do programa e coordenação das operações à medida que os trabalhos prosseguem;
- Preparação, organização e superintendência dos trabalhos de manutenção e reparação de construções existentes;
- Fiscalização e direção técnica de obras:
  - Verificação da implantação da obra, de acordo com as referências do projeto;
  - Verificação da exatidão ou o erro eventual das previsões do projeto, em especial, e com a colaboração do empreiteiro, no que respeita às condições do terreno;
  - Verificação, em geral, do modo como são executados os trabalhos;
  - Aprovação dos materiais a aplicar;
  - Vigiar os processos de execução;
  - Verificação das características dimensionais da obra;
  - Verificação da observância dos prazos estabelecidos;
  - Proceder às medições necessárias e verificar o estado de adiantamento dos trabalhos;
  - Averiguar se foram infringidas quaisquer disposições do contrato e das leis e regulamentos aplicáveis;
  - Verificação se os trabalhos são executados pela ordem e com os meios estabelecidos no respetivo plano;
  - Comunicação ao empreiteiro de possíveis alterações introduzidas no plano de trabalhos pelo dono da obra e a aprovação das propostas pelo empreiteiro;

- Informação da necessidade ou conveniência do estabelecimento de novas serventias ou da modificação das previstas e da realização de quaisquer aquisições ou expropriações;
  - Obrigação de proceder à análise crítica do plano de trabalhos a apresentar pelo empreiteiro e à análise do planeamento do estaleiro;
  - Providenciar que o livro de obra esteja devidamente escriturado e atualizado;
  - Medições mensais, elaboração dos autos de medição da obra, das revisões de preços bem como da conta final da empreitada;
  - Obrigação de estar presente na receção provisória e na receção definitiva da obra, bem como, sempre que no decorrer do prazo de garantia da empreitada, seja necessária a sua presença e que para o efeito seja notificado, fiscalizando a execução de correções eventualmente necessárias executar.
- Colaboração na organização de processos de candidatura a financiamentos comunitários, da administração central ou outros;
  - Colaboração e participação em equipas multidisciplinares para elaboração de projetos para obras de complexa ou elevada importância técnica ou económica;
  - Conceção e realização de planos de obras, estabelecendo estimativas de custo e orçamentos, planos de trabalho e especificações, indicando o tipo de materiais, máquinas e outros equipamentos necessários;
  - Preparação dos elementos necessários para lançamento de empreitadas, nomeadamente elaboração do programa de concurso e caderno de encargos.

No quadro seguinte mostra-se a execução do procedimento aquisição de serviços para “Gestão de Combustível Florestal”, para os lotes numerados de Lote 1 a Lote 10 e Lote 13, pelo valor global do serviço de limite máximo de 613.200,00 euros, para a sua execução no prazo de três anos.

| <b>ANO</b>    | <b>Previsto</b>   | <b>Faturado</b>   |
|---------------|-------------------|-------------------|
| 2018          | 235 000,00        | 22 609,57         |
| 2019          | 189 100,00        | 402 232,04        |
| 2020          | 189 100,00        | 188 358,39        |
| <b>Totais</b> | <b>613 200,00</b> | <b>613 200,00</b> |

Na sequência da tempestade Leslie que atingiu todo o território nacional, em 13 e 14 de outubro de 2018, e se fez sentir com grande intensidade no nosso Concelho de Sever do Vouga, atingindo infraestruturas do património do município, como o Campo Experimental e a Biblioteca Municipal, na qual foram alvo de intervenções no ano de 2020:

A intervenção no Campo Experimental traduziu-se nos trabalhos de renovação das 5 unidades de macro-tunéis, com a substituição do revestimento existente em 2 unidades, e aplicação nas restantes com material em plástico simples transparente do tipo “indasol plus”, ou equivalente, com 200 microns de espessura e aplicação de calha metálica em PVC nos arcos iniciais de cada nave para a fixação dos revestimentos.

O Edifício da Biblioteca Municipal de Sever do Vouga, trata-se de um edifício de dois pisos implantado numa área de 838,75 metros quadrados, com espaços abertos ao público que tem como missão facilitar o acesso à cultura, à informação, à educação e ao lazer, contribuindo assim para elevar o nível cultural e a qualidade de vida dos cidadãos.

As recuperações projetadas repõem a dignidade do edificado e permitem executar trabalhos inadiáveis para o próprio funcionamento das instalações, dado que já se encontram em algumas divisões com infiltrações no teto devido à água infiltrada na laje de cobertura provocada pela danificação dos revestimentos da cobertura, sendo esta em chapa de zinco.

Todas as intervenções a efetuar pretendem manter a arquitetura inicial do edifício, mantendo-se o mesmo tipo de revestimento da cobertura, deste modo executar-se-ão os trabalhos de remoção do revestimento existente e de todos os rufos perimetrais da cobertura.

Execução de impermeabilização de laje de cobertura e platibanda com a projeção de membrana elastomérica do tipo "Poliureia – Quimidois/Danosa".

Após esta reparação foram aplicadas novas chapas em camarinha de zinco puro com junta agrafada, e todos os rufos envolventes, uma vez que este tipo de material depois de aplicados e após a sua remoção não é possível o seu reaproveitamento.

A nível de interior para tratar esta patologia, todas os tetos afetados foram requalificados com a remoção do material existente e aplicação de material do mesmo tipo, ou seja, em placas de gesso cartonado Pladur, “hidrófugo” e acústico (nas zonas onde já existe) incluindo fixação, cortes, remates, recaídas, barramento, acabamento final e pintura.



Na sequência da depressão Elsa e Fabien, que atingiu todo o território nacional, em 19 e 20 de dezembro de 2019, Aveiro figurou entre os distritos mais afetados e que se fez sentir com grande intensidade no nosso Concelho de Sever do Vouga, atingindo todas as freguesias, com destaque para cheias rápidas, inundações, deslizamento de terras, aluimento de estradas, desmoronamento de muros e queda de árvores.

O município de Sever do Vouga, procedeu ao levantamento dos prejuízos causados por consequência destas intempéries, na qual as zonas mais afetadas foi ao longo do leito do Rio Vouga, que galgou as margens causando inúmeros estragos e por consequência o aumento do nível da água levou a descargas da barragem de Ribeiradio, sem qualquer pré-aviso.

A resolução mais urgente e de maior reparação, é ao longo do circuito da EN 16 para permitir a circulação normal, com a construção de muros de suporte, reposição dos taludes e a reparação da Praia Fluvial localizada na margem esquerda do Rio Vouga, pois trata-se de uma zona turística muito procurada, sendo uma praia bem equipada, com infraestruturas para a prática de desporto, aventura, incluindo um bar de apoio.

Na qual foram necessários a realização de algumas reparações como:

- Prestação de Serviços: “Reparação do Bar da Praia Fluvial\_Quinta do Barco”, esta prestação de serviços diz respeito à reparação do Bar da Praia e instalações adjacentes, pretendeu-se a renovação das fachadas do edifício, reforço da esplanada e reposição de equipamentos.
- “Reposição de Infraestruturas – Intempéries - Muro EN 16”, a executar junto ao leito do Rio Vouga em Pessegueiro do Vouga, cujo objetivo é proteger as pessoas e zelar pela sua segurança, uma vez que se trata de um muro de suporte da estrada. Os trabalhos previstos nesta empreitada são estritamente necessários ao processo de proteção das pessoas.

## **GABINETE DE URBANISMO E EDIFICAÇÃO**

Tendo como objetivo principal a organização de um conjunto de dados relativos ao cumprimento das tarefas inerentes à Divisão de Administração do Território – Serviço de Urbanismo – de modo a permitir uma reflexão necessária à avaliação do seu desempenho, à sua revisão e à realização das ações de melhoria necessárias para a manter adequada e eficaz, foram verificados e analisados os dados relativos ao período compreendido entre janeiro e dezembro de 2020, das tarefas executadas;

Procura-se, desta forma, adequar os procedimentos aos requisitos da norma NP ISO 9001 (qualidade), para a Gestão Autárquica, nomeadamente para o processo de licenciamento no âmbito das operações urbanísticas;

Nesse sentido, observe-se a competência funcional da Divisão de Administração do Território à qual compete:

- Proceder à emissão de alvarás de loteamento, de obras de edificação, de utilização e outras previstas na lei ou nos regulamentos;
- Fornecer as cópias de projetos de construção ou loteamento, bem como cartas ou plantas que forem solicitadas e possam ser fornecidas;
- Apreciar todos os pedidos para a realização de operações urbanísticas sujeitas a controlo prévio, nos termos do regime jurídico aplicável e outros que pela sua natureza configurem uma intervenção urbanística significativa;
- Promover as vistorias e a recolha dos pareceres e informações técnicas, quer dos serviços do município, quer dos serviços externos do município, necessários aos licenciamentos e à verificação das condições de segurança e salubridade dos edifícios;
- Informar os pedidos de informação prévia e as pretensões de loteamento;
- Prestar informação sobre projetos de obras de urbanização, bem como propor para aprovação as prescrições a que as mesmas devem obedecer;
- Colaborar na análise e emissão de pareceres sobre pretensões de publicidade em propriedades privadas e de ocupação de via pública, com implantação de mobiliário urbano ou por motivo de obras e informação acerca das suas implicações urbanísticas, em articulação, sempre que necessário com as restantes divisões;
- Assegurar a organização e fácil acesso de todos os processos da divisão;
- Elaborar levantamentos topográficos com vista à verificação de alinhamentos e implantação de lotes ou construções novas ou a alterar, e ainda que possam ser necessários ao desenvolvimento de infraestruturas, arranjos urbanísticos, edifícios e outras construções, que sejam da iniciativa ou do interesse municipal;
- Acompanhar a execução de obras de iniciativa particular, com a colaboração da fiscalização;
- Organizar os processos no âmbito da toponímia e da atribuição dos números de polícia, informados pela fiscalização e pelo serviço de SIG.

Para o bom exercício das atividades exigem-se mecanismos internos para a implementação de gestão dos riscos da segurança da informação, de forma a garantir:

- Confidencialidade – Existe informação que contem dados sensíveis, pelo que deve estar disponível apenas a quem devidamente autorizado para o efeito;
- Integridade – É essencial que a informação manipulada mantenha todas as características originais estabelecidas pelo proprietário da informação;
- Disponibilidade – Assegurar que a informação esteja disponível sempre que necessária.

Observe-se a evolução da receita arrecadada em euros nos últimos quatro anos:

| Descrição        | 2017   | 2018    | 2019   | 2020   |
|------------------|--------|---------|--------|--------|
| Receita recebida | 97 513 | 111 453 | 89 123 | 88 741 |

Observem-se os números referentes às atividades inerentes à execução de trabalhos e respetiva evolução nos últimos quatro anos:

| Descrição   | 2017 | 2018 | 2019 | 2020 |
|---|------|------|------|------|
| Entrada de requerimentos  | 852  | 833  | 846  | 910  |
| Informações técnicas  | 811  | 788  | 962  | 655  |
| Processos obras abertos na sequência de pedidos de licença administrativa, de comunicação prévia e de legalização | 100  | 94   | 119  | 102  |
| Autorização de utilização   | 85   | 73   | 72   | 88   |

Nota: Estão incluídas nesta listagem todos os usos autorizados (moradia, anexo, frações autónomas, indústria, pecuária, comércio, prestação de serviços, restauração e bebidas, armazenagem de combustíveis...)

| Descrição   | 2017 | 2018 | 2019 | 2020 |
|---|------|------|------|------|
| Alvarás obras emitidos e comunicações prévias admitidas | 66   | 61   | 54   | 36   |

Nota: Estão incluídas nesta listagem todos os usos autorizados (moradia, anexo, frações autónomas, indústria, pecuária, comércio, prestação de serviços, restauração e bebidas, armazenagem de combustíveis...)

| Descrição                            | 2017 | 2018 | 2019 | 2020 |
|--------------------------------------|------|------|------|------|
| Operações de loteamento requeridas   | 1    | 1    | 2    | 3    |
| Alvarás de loteamento ou aditamentos | 0    | 2    | 0    | 2    |

## GABINETE DE PLANEAMENTO

---

O serviço de planeamento, para além das tarefas relacionadas com a revisão dos planos de urbanização e ordenamento, executou trabalhos nos seguintes projetos:

- Posto de Carregamento para Veículos Elétricos

O município protocolou um posto de carregamento para veículos elétricos com duas tomadas de 22KW de potência cada. A nova infraestrutura nasceu no centro da vila, na área do Jardim do Lago, próximo ao edifício da Câmara Municipal, insere-se no processo de expansão da MOBI.E, entidade gestora da rede nacional de mobilidade elétrica.

Trata-se de um “importante contributo para a mobilidade sustentável, bem como um incentivo para que as pessoas optem por este tipo de veículo”, acrescentando que visa, ainda, o “reforço da transição para uma economia com baixas emissões de carbono”. A medida, que se preocupa com as gerações futuras, vai ao encontro dos anseios municipais, que tem vindo a implementar políticas ambientais para melhorar a qualidade do ar e de vida dos cidadãos.

## GABINETE DE EDUCAÇÃO

---

Integrado na Divisão de Desenvolvimento Social, são várias as atividades que este serviço tem vindo a desenvolver numa estratégia de apoio ao aluno/munícipe e à família, beneficiando de parcerias das instituições públicas e privadas locais, com a finalidade de uma intervenção global, seja ela do ponto de vista preventiva ou de tratamento, por forma a proporcionar a consciencialização e corresponsabilização da pessoa ou da família nos processos de crescimento pessoal, familiar ou profissional do aluno(a)/ criança ou jovem.

Ao nível da ação social escolar, a intervenção da Autarquia revê-se naquilo que são as suas competências, indo, todavia, para além delas quando resultam de transformações sociais que ocorrem como novos fenómenos de ordem social que destabilizam famílias e indivíduos, ou em resultado de novas formas de aprendizagem assentes nas novas tecnologias digitais. É nesta perspetiva que urge intervir, numa tentativa de resposta social conducente ao equilíbrio das famílias e da comunidade.

A Gestão da Plataforma de Ensino – Em permanente atualização, visa a informatização dos dossiers dos alunos e encarregados de educação que estão inscritos nas atividades do pré-escolar ou da componente da refeição para o 1º ciclo, no âmbito da ação social escolar. Nesta plataforma faz-se a gestão das assiduidades dos alunos e a operacionalização das

comparticipações que os encarregados de educação têm de suportar com as duas componentes de apoio à família. Neste processo, é importante a articulação das Assistentes Operacionais distribuídas pelos vários estabelecimentos escolares do concelho no que respeita ao registo diário das assiduidades e entrega do documento durante a primeira semana do mês seguinte, por forma a serem trabalhados na plataforma para revertermos nos resultados finais. Este procedimento inclui igualmente a articulação com as IPSS's com quem o Município tem parceria, no sentido de comparar os registos de refeições efetuadas por mês, com os registos de assiduidade efetuados pelas AOs.

O Programa de Desenvolvimento e Expansão da Educação Pré-escolar – Programa Interministerial a funcionar desde a sua criação. Abrange a totalidade dos Jardins de Infância da rede pública nas componentes do serviço do almoço (178 alunos) e do prolongamento de horário (116 alunos), sustentado em protocolos com as IPSS's locais para o fornecimento das refeições. Este programa interministerial no decorrer do ano de 2020, atípico por motivos da pandemia, sofreu alterações, especialmente no 1º semestre e na componente da refeição, tendo havido necessidade de fazer chegar a refeição ao aluno e/ou família, do aluno beneficiário do escalão A e B, através do envolvimento das IPSS, Cozinha Social e Programa de Apoio Alimentar às Famílias Mais Carenciadas, de forma gratuita, garantindo a continuidade do apoio aos alunos com necessidades específicas deste programa.

O Programa de Generalização do fornecimento de refeições escolares aos alunos do 1º ciclo – Tem por base uma candidatura ao Ministério de Educação, em colaboração com o Agrupamento de Escolas, após o levantamento das necessidades físicas, logísticas e de recursos humanos. Anualmente, procede-se à criação das condições adequadas para o funcionamento do mesmo, renovando protocolos / parcerias com as IPSS's locais, para o asseguramento das refeições destinadas aos alunos do 1º ciclo, ao longo do ano letivo de 2019/2020, num total de 308 alunos.

Este programa interministerial sofreu alterações no decorrer do ano de 2020, por motivos da pandemia, especialmente no 1º semestre, tendo havido necessidade de fazer chegar a refeição ao aluno e/ou família, do aluno beneficiário do escalão A e B, através do envolvimento das IPSS, Cozinha Social e Programa de Apoio Alimentar às Famílias Mais Carenciadas, de forma gratuita, garantindo a continuidade do apoio aos alunos com necessidades específicas deste programa.

As Atividades de Enriquecimento Curricular (AEC) – Programa Interministerial, tendo por base a oferta educativa extracurricular gratuita a todos os alunos do 1º CEB, promovendo as parcerias locais, através do protocolo com o Agrupamento de Escolas de Sever do Vouga (parceiro

obrigatório) e a IPSS local – Centro Social de Apoio à Criança e ao Jovem de Sever do Vouga. O programa abrange todas as escolas do 1º CEB do concelho, apresentando um pacote de atividades constituído pelo Ensino de Inglês, Atividade Física Motora, Atividades Lúdico-Expressivas e Ciências Experimentais. Estão inscritos neste programa 210 alunos. Com o isolamento social derivado da pandemia, houve necessidade de articulação com o Agrupamento de Escolas e a CIRA no Grupo da Educação, no sentido de se encontrar estratégias de aproximação de algumas das atividades, especialmente a de educação física, tendo sido utilizada a plataforma do programa EDUC@RA.

As Bolsas de Estudo aos Alunos carenciados do Ensino Superior -Programa Municipal com mais de uma década, sustentado pelo Regulamento Municipal de Atribuição de Bolsas de Estudo. Surge com particular acuidade no contexto das políticas municipais pelo estímulo à prossecução dos estudos a nível superior de jovens estudantes pertencentes a meios familiares sem condições económicas, impedindo-os de prosseguir a sua formação no ensino superior. No ano transato foram atribuídas 39 bolsas, num montante de cerca de euros 100,00/mês, por aluno, no total de 10 meses, correspondente ao ano letivo.

Os Transportes Escolares - Elaboração anual do Plano de Transportes Escolares, de acordo com o levantamento de necessidades, em articulação com o Agrupamento de Escolas de Sever do Vouga, Associação de Pais e Transportadora concessionada. Implica igualmente a realização de protocolos com Juntas de Freguesia e IPSS's para resposta a uma rede mais estreita de transportes no contexto do Plano Municipal. No ano de 2020, por motivos do isolamento social, esta ação foi suspensa, tendo vindo a ser reativada faseadamente com os alunos do secundário, passando para as crianças do pré-escolar. O ano letivo de 2020/2021, arrancou com todos os anos de escolaridade, bem como com um novo Plano de Transportes Escolares sujeito às novas diretrizes do governo e da DGS.

O Grupo Trabalho de Educação – Planos Inovadores de Combate ao Insucesso Escolar Centro 2020 – CIRA – O Município de Sever do Vouga, bem como os restantes 10 municípios da CIRA, deram os seus contributos sobre projetos inovadores que visassem o combate ao insucesso, bem como foram desafiados a apresentar um projeto concelhio, no âmbito da Atividade Municipal, sendo que o de Sever do Vouga sustenta-se na temática da “Educação Patrimonial”. Foi aprovado com dotação financeira para a sua implementação. Decorre neste momento a realização do projeto concelhio com a empresa adjudicatária, designado no plano de ação - Programa Educ@RA “Atividade 8, Terras de SE Ver e Aprender”, de modo a poder ser

implementado ainda durante este ano letivo de 2020/2021. Ainda no âmbito deste Programa (PICIE) foram entregues ao Agrupamento de Escolas, 20 portáteis, 24 tablets, 6 computadores (com teclado, rato e monitor) fixos, 2 carrinhos de carga, 3 colunas portáteis e 2 amplificadores portáteis.

## GABINETE DE TURISMO

Integrado na Divisão de Desenvolvimento Social, de igual modo, são várias as atividades que o este serviço tem vindo a desenvolver, numa estratégia de apoio à pessoa/munícipe e à família, beneficiando de parcerias das instituições públicas e privadas locais, visando uma intervenção global, seja ela do ponto de vista preventiva ou de intervenção, proporcionando a consciencialização e corresponsabilização das pessoas e das famílias nos processos de intervenção pública e/ou privada, visando o melhoramento, reorganização e manutenção do espaço territorial de Sever do Vouga.

A Rota da Lampreia e da Vitela – Não se realizou por decisão superior, atendendo à situação de pandemia e de isolamento social.

A FICAVOUGA- Não se realizou, dentro dos parâmetros normais por decisão superior, atendendo à situação de pandemia e de isolamento social. Todavia, foi realizado um projeto musical online, “Quero Ouvir-Te Sever, Quero Sentir Te Sever!”, como projeto comunitário, de promoção cultural e marketing territorial de valorização dos seus Artistas, Costumes, Tradições e Território. Foi lançado no dia 29 de julho nas redes sociais, tendo agregado os artistas, músicos, bandas, filarmónicas e ranchos folclóricos do concelho, unidos pela música na expressão do sentido mais elevado de solidariedade e identidade coletiva e territorial. Este projeto quis também sinalizar e celebrar o dia 29 de julho de 2020, dia em que, em circunstâncias anteriores à pandemia, aconteceria o arranque da XXX edição da FICAVOUGA.

A Rota do Cabrito 2020|IX Edição- Evento gastronómico envolvendo a restauração local (14 restaurantes) reforçando a importância destes eventos para a promoção dos produtos locais e do próprio concelho.

Foi lançado nas redes sociais o vídeo promocional “Da minha janela ...”, com mensagem alusiva ao momento de contenção Social e, simultaneamente, de estímulo e convite à visita, após o abrandamento e desconfinamento social.

O Grupo de Trabalho de Turismo – CIRA - Por deliberação do Conselho Executivo da CI Região de Aveiro, os vários técnicos de turismo das onze Câmaras que integram a Comunidade Intermunicipal, estão envolvidos no processo de desenvolvimento e cooperação das ações integradas, bem como na criação de dinâmicas intermunicipais para o desenvolvimento de projetos enquadrados nos programas de financiamento nacionais e europeus que promovam o território “Ria de Aveiro”. São igualmente solicitados com regularidade contributos dos municípios no que respeita ao fornecimento de informações, acompanhamento e validação dos projetos em curso, designadamente: “GRRR - Grande Rota Ria de Aveiro”, “Projeto Produtos Turísticos Integrados” e “Ria de Aveiro Weekend”, evento âncora do território Ria de Aveiro. No ano de 2020, apenas quando foi possível, foi dado andamento aos trabalhos de conteúdos informativos e levantamento das placas informativas e direcionais, prolongando-se pelo ano de 2021.

Foram restruturadas e submetidas 2 candidaturas ao Programa Valorizar, Linha de Apoio à Valorização Turística do Interior do Programa Valorizar, na área do Cycling & Walking com o projeto “Storytelling Cultural at Sever do Vouga” e na área da sustentabilidade e da valorização do património e recursos endógenos, o projeto “Parque SustentARTE”, tendo sido aprovada a candidatura “Storytelling at Sever do Vouga”, considerando que apenas analisariam uma candidatura nesta 2ª fase. No plano supramunicipal e tendo como entidade promotora a ADRIMAG, foi aprovada a candidatura ao Programa Valorizar, na área do Cycling & Walking, para criação da “Grande Rota BTT e Pedestre das Montanhas Mágicas”.

No âmbito 10.2.1.6 RENOVAÇÃO DE ALDEIAS, foi feita uma candidatura para requalificação da Aldeia dos Amiais. O resultado da sua aprovação foi obtido no decurso de 2019. O projeto, caderno de encargos e concursos ocorreram em 2020.

O Curso ALA+ TURISMO – IPDT e Turismo de Portugal: Este curso iniciou em setembro de 2018, tendo-o integrado duas colaboradoras do Município, Adélia Correia e Graciela Figueiredo. Essa formação constituída por Master Classes, foi concluída em fevereiro de 2019. A avaliação final constou da realização de um projeto intermunicipal: Sever do Vouga e mais 4 municípios - Albergaria-a-Velha, Águeda, Nelas e Vagos, constituíram o grupo que apresentou o projeto “Rota dos Moinhos de Portugal”, um dos três grupos vencedores, no âmbito de 19 grupos, estando garantida uma verba para a sua implementação, ao abrigo do Regime Geral dos Financiamentos do Turismo de Portugal – RegFin. O valor da candidatura é de 265.900€, com IVA e a taxa de financiamento é de 100%. Foi, todavia, necessário a realização de uma



candidatura, com a inclusão de um Protocolo de Cooperação entre o Município de Albergaria-a-Velha e os Municípios de Águeda, Nelas, Sever do Vouga e Vagos, considerando que a entidade líder do processo é o Município de Albergaria-a-Velha. Também, tal como previsto na cláusula 7 do Protocolo de Colaboração, solicitou-se a cada executivo a aprovação de uma previsão dos encargos na ordem dos 6.000€, sendo que o valor determinado, será transferido para a entidade gestora do projeto, caso se venha a justificar. A candidatura foi submetida no final de agosto de 2019. Em 2020 o TP informou da necessidade de atualizarmos os orçamentos e definirmos novo modelo de gestão da Rota dos Moinhos de Portugal. Após algumas reuniões com aquela entidade, foi necessário apresentar uma rota por cada município, com a identificação dos moinhos e seus proprietários/titulares.

A Gestão da página da Internet e do Painel Eletrónico – Introdução de conteúdos de interesse municipal, com recurso às informações recebidas dos restantes serviços do Município ou de outros agentes locais, nacionais, deste que represente interesse relevante para os municípios. Articulação com os serviços de informática, bem como com a empresa de manutenção dos dois serviços.

#### **GABINETE DE AÇÃO SOCIAL E SAÚDE**

---

O Serviço de Ação Social realiza atendimento ao público no âmbito do Serviço Social, às segundas-feiras no período da manhã, podendo por vezes este atendimento ser realizado em outro dia, mediante marcação. No decurso do ano 2020 e apesar da pandemia o Gabinete de atendimento de Serviço Social realizou 189 atendimentos e 53 visitas domiciliárias no âmbito do Serviço Social.

O Município de Sever do Vouga no âmbito do Dia Municipal para a Igualdade elabora todos os anos um conjunto de atividades com o objetivo de sensibilizar a comunidade para esta temática.

O NÚCLEO Local de Inserção é um grupo de trabalho, coordenado pelo organismo da Segurança Social, sendo o Município de Sever do Vouga, parceiro obrigatório. As reuniões ocorrem quinzenalmente.

A Técnica do Serviço de Ação Social do Município de Sever do Vouga integra as duas equipas do Centro de Saúde de Sever do Vouga (Núcleo de Crianças e Jovens em Risco e Equipa de Prevenção da Violência no Adulto). Estas equipas reúnem 1 vez por mês e fazem acompanhamento de crianças, famílias e adultos.

Foi elaborada a Estratégia Local de Habitação do Concelho de Sever do Vouga.

No ano 2020 o projeto Habitação Solidária não reabilitou nenhuma habitação devido à pandemia.

Durante o ano 2020 deram entrada 29 requerimentos no âmbito do Incentivo à natalidade, tendo os mesmos sido preparados e submetidos à aprovação em reunião de Câmara.

Relativamente ao apoio ao arrendamento para fins habitacionais, durante o ano 2020 foram rececionados e analisados 12 requerimentos para apoio ao arrendamento.

O Balão de Inclusão entrou em funcionamento no dia 01/09/2020 após os Técnicos que ficaram afetos ao mesmo terem recebido formação prévia no decurso do ano 2020.

A Rede de Intervenção na Violência Doméstica de Sever do Vouga durante o ano 2020 realizou 76 sessões de acompanhamento psicológico; 15 atendimentos psicossociais, 1 sinalização ao NIAVE. Elaborou/colaborou ainda nas seguintes ações:

- Ação de sensibilização Temos um Rosto (CLDS) que decorreu no dia 22/07/2020 dirigido à população Idosa;
- Ação de sensibilização on line sobre a temática da Violência Doméstica que contou com 14 participantes;
- Workshop dinamizado pela com a Dr<sup>a</sup> Patrícia Veiros (Jurista especializada na área) dirigido aos Técnicos que trabalham especificamente nos Gabinetes de atendimento a vítimas do distrito de Aveiro.

O Serviço de Intervenção Familiar é uma resposta muito recente e que começa paulatinamente a ser procurada. Durante o ano 2020 foram realizadas 16 sessões de Terapia familiar e 7 sessões de terapia de casal. No ano 2020 beneficiaram deste recurso 6 famílias do concelho.

O Serviço de Ação Social e Saúde realizou mais uma vez a iniciativa do Cabaz de Natal 2020. Foram apoiadas 201 famílias (440 beneficiários dos quais 87 eram crianças).

O Município de Sever do Vouga recebeu pelo 5º ano consecutivo a bandeira de autarquia + familiarmente responsável. Esta distinção é atribuída pelo observatório das Autarquias familiarmente responsáveis às autarquias que se distinguem pelo seu trabalho notório ao nível das políticas de apoio às famílias.

| Descrição   | N.º |
|---|-----|
| Atendimentos no âmbito do RSI   | 7   |
| Encaminhamentos para o Serviço de Psicologia  | 4   |
| Atendimentos apoio ao emprego/entrevistas profissionais                             | 14  |
| Atendimentos no âmbito do Regulamento para a reabilitação de habitações             | 9   |
| Atendimentos no âmbito do projeto Habitação solidária                               | 2   |
| Atendimentos no âmbito da gestão de habitações sociais                              | 26  |
| Atendimentos psicossociais  | 29  |
| Sensibilização para tratamento de alcoologia /encaminhamento CRA                    | 4   |
| Atendimento no âmbito do regulamento de apoio ao arrendamento                       | 31  |
| Atendimento no âmbito do incentivo à natalidade                                     | 3   |
| Atendimento Porta 65 - arrendamento jovem   | 3   |
| Atendimento no âmbito da RIVD   | 15  |
| Atendimento no âmbito da EPVA (parceria com o centro de saúde)                      | 2   |
| Atendimento no âmbito do Núcleo de Crianças e Jovens (parceria com Centro de Saúde) | 4   |
| Sinalização à CPCJ  | 1   |
| Atendimento projeto 10 mil vidas  | 5   |
| Encaminhamento para outros serviços   | 9   |
| Atendimento para elaboração de requerimento para apoio jurídico                     | 4   |
| Atendimento para encaminhamento para cantina social /apoio alimentar                | 9   |
| Articulação com as entidades competentes no âmbito de crimes públicos               | 3   |
| Atendimentos no âmbito do Balcão da Inclusão  | 3   |
| Atendimentos no âmbito da Emergência social   | 2   |
| Realização de VD no âmbito das diligências acima indicadas                          | 53  |

## PSICOLOGIA

A Intervenção Psicológica Individual é considerada o serviço primordial do Gabinete de Psicologia do Município de Sever do Vouga. Este serviço presta apoio aos discentes encaminhados pelos Educadores e/ou Professores Titulares de Turma do Agrupamento de Escolas de Sever do Vouga, bem como a crianças, adolescentes e adultos encaminhados pelos pais e/ou encarregados de educação, Comissão de Proteção de Crianças e Jovens de Sever do Vouga, Núcleo de Apoio a Crianças e Jovens em Risco de Sever do Vouga (CPCJ de Sever do Vouga), Rede de Intervenção na Violência Doméstica de Sever do Vouga (RIVD de Sever do Vouga), Tribunal de Família e Menores de Aveiro, Hospital Infante D. Pedro, IPSS's concelhias e Serviço de Ação Social da Câmara Municipal de Sever do Vouga. Presta, de igual forma, apoio aos funcionários desta autarquia.

Em 2020, este Gabinete desenvolveu ainda outras atividades, no âmbito das suas funções, tendo em consideração, também, as parcerias estabelecidas com as entidades e/ou organismos, salientando-se, de forma geral, as reuniões de trabalho no âmbito do CLDS-4G, com a entidade coordenadora, com o objetivo de efetuar o respetivo Plano de Ação.

## GABINETE DA BIBLIOTECA

A Biblioteca Municipal durante o ano de 2020 realizou as seguintes atividades:

“A Biblioteca Ajuda, em Tempos de Pandemia”, pela Biblioterapeuta Sandra Barão Nobre, em regime Online. Ao longo de 4 semanas, Sandra Barão Nobre abordou assim várias temáticas, desde o medo, a ansiedade, a incerteza, o isolamento social, a armadilha das notícias falsas e o alívio de sentimentos tais como a solidão e/ ou a tristeza dando, dessa forma, sugestões de leitura dirigidas tanto ao público adulto como infantojuvenil. Verificaram-se 2548 visualizações.

“Shanttyoga by Luisa” - Yoga para crianças, em regime Online. 4 sessões dirigida às crianças entre os 4 e 8 anos. Verificaram-se 1311 visualizações.

Comemoração do XI.º Aniversário da Biblioteca Municipal de Sever do Vouga, com 1 Sessão de “Contos tradicionais”, com a narradora e escritora luso-brasileira Clara Haddad, em regime Online. Verificaram-se 605 visualizações.

Oficina de Biblioterapia “Ler para Viver melhor”, com a Biblioterapeuta Sandra Barão Nobre dirigida ao público adulto, em regime presencial. Verificaram-se 10 participantes.

Espetáculo “DUAS CASAS- Teatro com Coisas lá Dentro” da autoria de Pedro Saraiva e uma produção da Imaginar do Gigante e apresentação do livro + visita guiada à exposição de ilustração com a presença do autor e da ilustradora Anabela Dias, em regime presencial, 8 famílias, com 26 participantes.

Comemoração do Dia das Bruxas, com 1 Sessão de “Contos de Arrepiar”, contados por Rodolfo Castro, reconhecido como sendo o “Pior contador de histórias do mundo” e dirigido às famílias, em regime online. Verificaram-se 499 visualizações.

Ciclo de Webinars subordinado aos temas “Medos da infância”, “A gestão do tempo e das atividades”, “As birras e os descontrolos emocionais”, “Autonomia da criança” e “Bons pais”, em formato online (via Zoom), em horário pós-laboral (21h»22h30) dirigido aos pais e orientado pela Doutora Ana Mourato, reconhecida psicóloga educacional. Verificaram-se 100 participantes.

Espetáculo “Que histórias conta a lua?” pela coletiva O SOM DO ALGODÃO dirigido a bebés e famílias, em regime online. Verificaram-se 324 visualizações.

## GABINETE DO CAE - CENTRO DAS ARTES E DO ESPETÁCULO

| Atividades  | Área artística |
|---|----------------|
| Auto da Barca do Inferno  | Teatro         |
| Show de ciência   | Outras         |
| Mininu  | Música         |
| À espera de Beckett ou Quaquaquaqua                               | Teatro         |
| Ação de sensibilização violência na pessoa idosa                  | Outras         |
| Cinema “Verão total”  | Cinema         |
| Quarteto de sopros e orquestra de cordas da Filarmonia das Beiras | Música         |
| Sessão de esclarecimento IEFP/ADRMAG                              | Outras         |
| Romeu & Julieta   | Teatro         |
| À conversa com Amélia Muge  | Outras         |
| Jogos de tabuleiro  | Outras         |
| Amélia Muge & Filipe Raposo                                       | Teatro         |
| Entrega de bolsas às associações, coletividades e ipss’s          | Outras         |
| Reunião da Assembleia Municipal                                   | Outras         |
| Exposição “Maneiras de Sever”                                     | Exposição      |

Estas ações foram dirigidas mormente ao público infantojuvenil em contexto escolar, aos jovens e ao público em geral, sob a forma de: apresentação de espetáculos de música, teatro e dança (apresentados no palco, em espaços alternativos do CAE e noutros locais de Sever do Vouga ); realização de projetos de residência e criação artística incluindo o envolvimento ou participação de elementos da comunidade; exposições de artes visuais; visitas orientadas às exposições e ao CAE; conversas/debates sobre temas da atualidade; conversas com os artistas após apresentação de espetáculos, etc.

## GABINETE DO MUSEU

| Descrição                              | Público / Participantes |
|--|-------------------------|
| Visitas Individuais/Familiares         | 225                     |
| Visitantes Individuais/Familiares      | 712                     |
| Visitas de Grupos                      | 7                       |
| Visitantes em Grupos                   | 157                     |
| Utilizadores do Centro de Documentação | 11                      |

Balanço das atividades de 2020 disponível em <https://bit.ly/3rDukS9>.

### Estudo e Investigação

- Colaboração com o Projecto PaleoRescue da UNIARQ – Centro de Arqueologia da Universidade de Lisboa (<https://www.uniarg.net/paleorescue.html>);

### Inventário e Documentação

- Incorporação de Espólio do Eng. Vital Rodrigues: Foi incorporado cerca de 60 fotografias, 20 publicações e 27 dossiês com mais de três mil documentos, quer sobre a Experiência Shell como sobre outras entidades e atividades do concelho a que esteve ligado (+ info <https://bit.ly/32DgfKG>);
- Incorporação de álbuns fotográficos pertencentes ao Comendador Augusto Martins Pereira. Doação de Albérico Martins Pereira através do Dr. Delfim Ferreira (Município de Albergaria-a-Velha).

### Serviços Educativos e Mediação Cultural

- Colaboração com VougaTrail proporcionando visitas guiadas na véspera e no dia da prova (33 visitantes)
- Parceria com o Jornal Beira Vouga. Na 2ª quinzena de cada mês o Museu assina a rubrica “Sabia que...? O Museu conta-lhe!” (cf. <http://bit.ly/2Pe634o>)
- Há + Museu no Verão (3Jul.-13Set.). Com a integração de um jovem pelo programa OTL do IPDJ e a rotatividade entre os Técnicos do Museu foi possível alargar o horário até às 18h bem como abrir o Museu ao Domingo. Aos Sábados e aos Domingos foram disponibilizadas 5 visitas guiadas em cada dia.
- 26-27 setembro - Jornadas Europeias do Património: Além de visitas guiadas ao Domingo, este ano aderimos à iniciativa nacional “(a)Riscar o Património”, organizada pela Direção Geral do Património Cultural. Foram nossos parceiros os Aveiro Sketchers. Após visita ao Museu a atividade desenrolou-se na Freguesia de Rocas do Vouga, onde contou com o apoio da Junta de Freguesia, da Fundação Bernardo Barbosa Quadros e da Associação Turma dos Melhores. Os trabalhos finais serão expostos no Museu e em Rocas do Vouga em 2021 (+ info <https://bit.ly/2E3Lfug>).

### Redes e Parcerias Institucionais

- Adesão ao “Roteiro das Minas e Pontos de Interesse Geológico e Mineiro de Portugal”, aprovada na reunião geral de parceiro a 22 de outubro. (+ info <https://bit.ly/3kukqi5>)
- Cultura entre Pontes: Coordenação Técnica da candidatura a apresentar à Programação Cultural em Rede com os Municípios de Oliveira de Frades, São Pedro do Sul e Vouzela, da qual Sever do Vouga é líder.

## O Museu Municipal em tempos de Covid-19

De 17 de Março a 22 de maio o Museu Municipal esteve encerrado ao público e a partir do dia 19 o encerramento total.

Neste período a equipa do Museu Municipal esteve em teletrabalho focando a sua ação na Investigação, e difusão junto do grande público, na Produção de novos conteúdos, na participação em ações de formação e encontros de discussão sobre O Museus em tempos de Covid-19 e na comemoração de datas significativas: 506 anos do Foral; Dia Internacional dos Monumentos e Sítios; Dia Internacional dos Museus e 4ª Aniversário do Museu.

### Museu COmVIDa a ficar em casa e conhecer mais sobre Sever do Vouga

Iniciativa desenvolvida durante o encerramento do Museu (<https://bit.ly/2zDFfFT>). Deu a conhecer um pouco mais o nosso concelho através dos recursos disponíveis na Internet. O Museu digitalizou todas as edições da Câmara Municipal às quais juntou um manancial de outros recursos disponíveis no mundo virtual.

Ao longo de seis semanas, todos os dias úteis foi disponibilizado um recurso escrito ou audiovisual, alternadamente, e aos Sábados era enviado por mail a síntese da semana, que também ficava disponível no sítio na Internet. Em média cada recurso foi visualizado 30 vezes.

### WikiSever: Enciclopédia digital de Sever do Vouga

Para a assinalar o Dia Internacional dos Monumentos e Sítios, a 18 de abril sob o mote “Património Partilhado”, foi efetuado o pré-lançamento da WikiSever: Enciclopédia digital de Sever do Vouga. Utilizando a tecnologia DokuWiki foi criado um site autónomo ([www.cm-sever.pt/wikisever](http://www.cm-sever.pt/wikisever)) onde naquele dia foram disponibilizados os conteúdos sobre monumentos e sítios, migrados do site do projeto Genius Locci. Tem-se vindo a criar novas entradas e a contactar entidades e pessoas no sentido de fornecer informações e artigos para enriquecer a WikiSever; bem como à revisão dos textos migrados do Genius Locci, por dotá-los de uma linguagem simples e acessível ao público em geral. Estará organizada por freguesias e grandes temas de forma a tornar a navegação fácil. Pretende-se que o lançamento oficial se faça ainda no decorrer deste ano ou princípio do seguinte, com um conjunto de entradas básicas de cada freguesia e do concelho. A WikiSever será a plataforma de saída do trabalho de investigação efetuado pelo Museu e a potencialização do trabalho realizado pela Biblioteca Municipal no âmbito do Fundo Local.

2 de maio: 506 anos do Foral de Sever do Vouga

Estando prevista uma exposição aquando da “Feira Quinhentista”, adaptou-se a mesma ao digital (<https://bit.ly/2AMdCve>). Foi criado um sítio na Internet dedicado ao Foral com uma linguagem simples dá a conhecer o Foral de Sever e o que eram os forais, complementada com recursos disponíveis no Centro de Documentação e com jogos para miúdos e graúdos. No futuro tomará a sua forma física para ser exposta não só no Museu Municipal, mas para percorrer o concelho nas entidades que a queiram acolher.

Nas primeiras 24 horas o sítio foi visitado por 128 visitantes (apurados a partir do IP de acesso) e até ao momento 436 visitantes, continuando a ser visitado regularmente.

4º Aniversário – Nova Presença no Digital

Não podendo deixar de comemorar o seu 4º Aniversário, foram delineadas ações pensadas no reforço da presença no mundo digital a partir das sugestões do público ou das necessidades do Museu.

Foi iniciada a presença nas redes sociais Instagram (.../museudeseverdovouga) e Twitter (.../museudesever).

Foi criada uma linha do tempo com as atividades desenvolvidas pelo Museu ao longo dos seus 4 anos e foi integrada no novo sítio na Internet (<https://bit.ly/2WzCbUk>).

Lançamento do novo sítio na Internet ([www.cm-sever.pt/museu](http://www.cm-sever.pt/museu)) com um novo grafismo, novos conteúdos, incluindo informação sobre as atividades realizadas desde a fundação, e novas funcionalidades, de que destacamos:

Reabertura do Museu

O Museu Municipal reabre ao público com todas as medidas de segurança para os trabalhadores e o público.

Respeitando o disposto nas Resoluções do Conselho de Ministros, além do Plano de Reabertura (<http://bit.ly/2QcRfnk>), foram estabelecidas algumas normas para que todos possam usufruir de uma visita em segurança. Os espaços foram adaptados para receber os visitantes com toda a segurança.



## GABINETE DE DESPORTO E TEMPOS LIVRES

---

A Piscina Municipal encontrou-se encerrada a partir do dia 15 março de 2019, não realizando atividades desde essa data. Está previsto para o ano de 2021 o início das obras de requalificação do edifício, componente energética.

## GABINETE DE AMBIENTE

---

Submissão/Aprovação da candidatura ao galardão Bandeira Azul 2020 cujo tema anual foi “De volta ao Mar com atitude de Mudar!”.

Submissão/Aprovação das Atividades de Educação Ambiental Bandeira Azul 2020.

Submissão do relatório, até 31 de outubro, respeitante à realização das Atividades de Educação Ambiental submetidas e aprovadas.

Submissão/Aprovação da candidatura ao galardão “Praia Acessível – Praia para Todos!” 2020;  
Submissão de candidatura ao Programa Praia Saudável 2020.

Portal da Entidade Reguladora dos Serviços de Água e Resíduos (ERSAR), cujas tarefas em geral se resumem no seguinte:

- Submissão do Programa de Controlo da Qualidade da Água 2020 – acompanhamento na realização das colheitas, comunicação, registo dos incumprimentos, realização de análises de verificação e monitorização da ETA do Ringue de Rocas (desinfeção através de hipoclorito de sódio e incrementador de pH);
- Submissão do IDQA 2019 – comunicação dos resultados de controlo da Qualidade da água no ano transato.
- Submissão dos Indicadores da avaliação da Qualidade do Serviço de 3.ª Geração 2020 – Gestão dos Resíduos Sólidos Urbanos – portal ERSAR.

Plataforma SiLiAmb - <https://siliamb.apambiente.pt/pages/public/login.xhtml> da Agência Portuguesa do Ambiente (APA) é um instrumento de resposta à desmaterialização, uniformização e agilização dos processos de licenciamento para diferentes áreas de competências da APA, nomeadamente do licenciamento dos recursos hídricos e componentes da área de resíduos, como sejam: A gestão das guias de transporte de resíduos; licenciamento da operação de gestão de resíduos e submissão do Mapa Integrado de Registo de Resíduos (MIRR). Neste âmbito foi em geral executado o seguinte:

- Procedimento documental, vistoria, no âmbito da emissão do alvará para operação de gestão e resíduos no ecocentro municipal - Licenciamento Único (LUA);
- Alguns pedidos de licenciamento para utilização dos recursos hídricos;
- Submissão do MIRR 2020;
- Emissão de e-GAR's e respetiva gestão.

O Município aderiu a mais uma edição da Semana Europeia da Mobilidade (SEM) 2020, entre 16 e 22 de setembro, participando no Dia Europeu sem Carros (DESC) com o encerramento da Rua do Comércio, dia 22 (dia obrigatório para encerrar a rua).

Adesão à iniciativa da organização global de conservação de natureza WWF – Hora do Planeta 2020 - <https://horadoplaneta.pt>.

Lavagem e desinfeção dos contentores enterrados – 8 de recolha indiferenciada + 21 de recolha seletiva – serviço adjudicado à empresa LUSAGUA.

Colaboração com o Núcleo de Proteção Ambiental (NPA) – GNR de Águeda na averiguação de situações de incumprimento Ambiental.

Fiscalização ao abrigo da presença de silvados e terrenos ao abandono inseridos nos aglomerados urbanos – notificação para desmatção da propriedade no âmbito do cumprimento do Regulamento Municipal de Gestão de Resíduos Sólidos Urbanos

#### **OUTRAS ATIVIDADES DESENVOLVIDAS**

---

O Orçamento Participativo de Sever do Vouga 2020 – Não se realizou por decisão superior, atendendo à situação de pandemia e de isolamento social.

As Comemorações de Atribuição do Foral a Sever do Vouga | Feira Quinhentista – Não se realizou por decisão superior, atendendo à situação de pandemia e de isolamento social.

A Viagem Sénior – 2020 – Não se realizou por decisão superior, atendendo à situação de pandemia e de isolamento social.

As Atribuição de subsídios a Coletividades/Associações e IPSS's do concelho – Considerado fundamental no processo de promoção e incentivo às dinâmicas culturais e associativas do Município, como forma de manter viva a identidade cultural e patrimonial. Este ano foram rececionadas 54 candidaturas, dentro das orientações previstas no Regulamento. O valor global

de subsídios atribuídos pelo Município, após a avaliação das candidaturas, foi de euros 188.300,00.

O Município de Sever do Vouga tem em curso três projetos em rede e intermunicipais relativas ao programa Património Cultural, a saber:

- “3 Territórios, 1 Rio que nos Une”, com a CM de Águeda a liderar, tendo como parceiros, Sever do Vouga e Albergaria -a- Velha;
- “(RE)VIVE & FICA – 5 CMs + SEMA – Património Imaterial”, tendo como líder a SEMA, e como parceiros os municípios associados, de Albergaria-a-Velha, Sever do Vouga, Murtosa, Ovar e Estarreja; e
- “Cultura Entre Pontes”, onde Sever do Vouga é entidade líder, tendo como parceiros, as CMs de Oliveira de Frades, Vouzela e São Pedro do Sul.

Este programa pretende conceder apoios financeiros que visem promover e dinamizar o vasto e valioso património cultural associado aos territórios e aos agentes locais. Promovendo o património natural e cultural, enquanto instrumento de diferenciação e competitividade dos territórios através da sua qualificação e valorização turística e de alavancagem da economia local, através da implementação de ações/ eventos realizados na sua maioria ao ar livre.

Estas ações obrigam-se ao cumprimento escrupuloso das orientações de gestão e de implementação sustentadas nas regras de etiqueta sanitária e de comportamento social, emanadas da DGS, logo, mais complexas, decorrentes da pandemia que todos estamos a viver.

Os Serviços de Turismo e Cultura têm à sua responsabilidade as candidaturas, “3 Territórios, 1 Rio Que nos Une” e “(RE)VIVE & FICA – 5 CMs + SEMA – Património Imaterial” e o Museu Municipal, a candidatura “Cultura Entre Pontes”.

A Festa de Natal – Não se realizou por decisão superior, atendendo à situação de pandemia e de isolamento social.

A Campanha de Natal’2020 – “é-Natal, compro no Comércio Tradicional” – Realizada pelo quinto ano consecutivo, tem como objetivos estimular a dinamização do comércio local, eventual aumento do volume de negócios na época natalícia, angariação e fidelização de clientes. Envolveu o comércio local em todas as freguesias do concelho e todos quantos fizeram as suas compras em Sever do Vouga. Aderiram à iniciativa 72 empresas patrocinadoras, sediadas em Sever do Vouga (num total de 29 prémios oferecidos).

## Capítulo III. SITUAÇÃO CONTABILÍSTICA ORÇAMENTAL

O SNC-AP engloba os subsistemas de contabilidade orçamental, de contabilidade financeira e de contabilidade de gestão.

A contabilidade orçamental visa permitir um registo pormenorizado de todo o processo orçamental. O presente capítulo é composto por uma análise da execução do orçamento da receita e da despesa do ano de 2020.

O relato orçamental de finalidades gerais preparado pelas entidades do setor público proporciona informação sobre se os recursos foram obtidos e usados de acordo com o orçamento legalmente aprovado.

A contabilidade orçamental vem regulada na NCP 26.

### DEMONSTRAÇÃO DO DESEMPENHO ORÇAMENTAL

A demonstração do desempenho orçamental evidencia as importâncias relativas a todos os recebimentos e pagamentos ocorridos no período contabilístico, por fontes de financiamento, quer se reportem à execução orçamental, quer a operações de tesouraria. Nesta demonstração também se evidenciam os correspondentes saldos, da gerência anterior e para a gerência seguinte, saldo global, saldo corrente, saldo de capital e saldo primário.

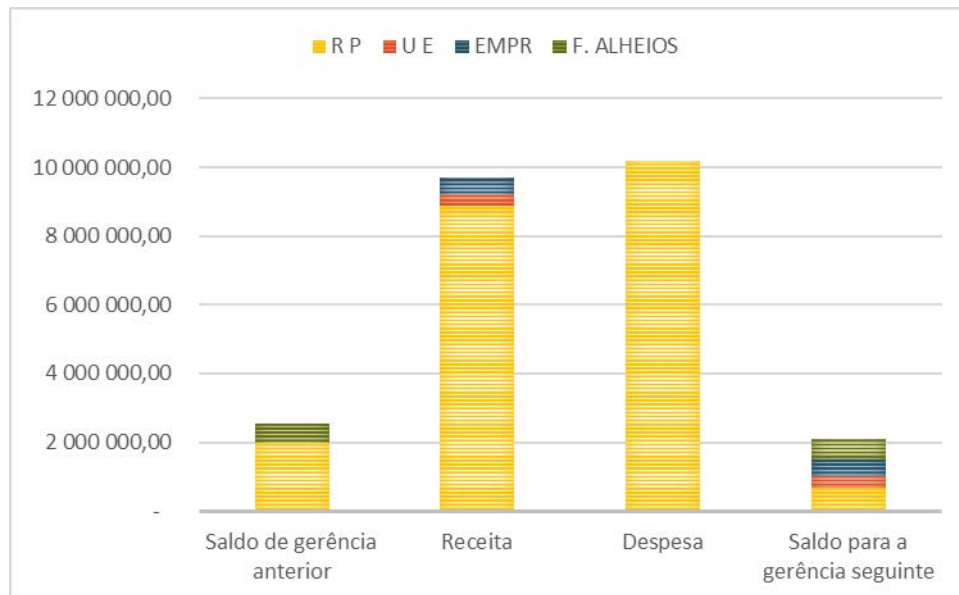
**Quadro 6 - Resumo do desempenho orçamental, 2020**

| RUBRICA     | RECEBIMENTOS / PAGAMENTOS             | FONTES DE FINANCIAMENTO |     |                   |                   |                   | TOTAL                |
|-------------|---------------------------------------|-------------------------|-----|-------------------|-------------------|-------------------|----------------------|
|             |                                       | R P                     | R G | U E               | EMPR              | F. ALHEIOS        |                      |
| <b>RA01</b> | <b>Saldo de gerência anterior</b>     | <b>1 985 408,04</b>     |     |                   |                   | <b>568 760,91</b> | <b>2 554 168,95</b>  |
| RA04        | Receita efetiva [2]                   | 8 877 497,17            |     | 326 862,08        |                   |                   | 9 204 359,25         |
| RA05        | Receita não efetiva [3]               |                         |     |                   | 500 000,00        |                   | 500 000,00           |
| RA06        | Soma [4]=[1]+[2]+[3]                  | 10 862 905,21           |     | 326 862,08        | 500 000,00        |                   | 11 689 767,29        |
| ROT1        | Operações de tesouraria [B]           |                         |     |                   |                   | 191 977,41        | 191 977,41           |
| DA03        | Despesa efetiva [5]                   | 9 937 673,07            |     |                   |                   |                   | 9 937 673,07         |
| DA04        | Despesa não efetiva [6]               | 241 245,30              |     |                   |                   |                   | 241 245,30           |
| DA05        | Soma [7]=[5]+[6]                      | 10 178 918,37           |     |                   |                   |                   | 10 178 918,37        |
| DOT1        | Operações de tesouraria [C]           |                         |     |                   |                   | 170 421,25        | 170 421,25           |
| <b>DA06</b> | <b>Saldo para a gerência seguinte</b> | <b>683 986,84</b>       |     | <b>326 862,08</b> | <b>500 000,00</b> | <b>590 317,07</b> | <b>2 101 165,99</b>  |
| DA09        | Saldo global [2] - [5]                | - 1 060 175,90          |     | 326 862,08        |                   |                   | - 733 313,82         |
| DA10        | Despesa primária                      | 9 919 915,74            |     |                   |                   |                   | 9 919 915,74         |
| DA11        | Saldo corrente                        | 1 981 106,27            |     |                   |                   |                   | 1 981 106,27         |
| DA12        | Saldo de capital                      | - 3 083 389,83          |     | 326 862,08        |                   |                   | - 2 756 527,75       |
| DA13        | Saldo primário                        | - 1 042 418,57          |     | 326 862,08        |                   |                   | - 715 556,49         |
| <b>DA14</b> | <b>Receita total [1] + [2] + [3]</b>  | <b>10 862 905,21</b>    |     | <b>326 862,08</b> | <b>500 000,00</b> |                   | <b>11 689 767,29</b> |
| <b>DA15</b> | <b>Despesa total [5] + [6]</b>        | <b>10 178 918,37</b>    |     |                   |                   |                   | <b>10 178 918,37</b> |

Como podemos verificar no Quadro 6 e no Gráfico 5 o município teve receitas maioritariamente de Receita Próprias e algumas de União Europeia e Empréstimos e quanto aos pagamentos

foram realizados apenas por Receitas Próprias. Os Fundos Alheios representam verbas que a autarquia arrecada no decurso da sua atividade para entrega a terceiros.

**Gráfico 5 - Composição das rúbricas por fonte de financiamento, 2020**



#### DEMONSTRAÇÃO DA EXECUÇÃO ORÇAMENTAL DA RECEITA

As autarquias locais gozam de autonomia financeira e patrimonial, sendo por isso dotadas de receitas e património próprios, artigo 238.º da CRP.

Nos termos do n.º 2 do artigo 238.º da CRP, o regime das finanças locais, estabelecido por lei, visa a justa repartição dos recursos públicos pelo Estado e pelas autarquias locais e a necessária correção de desigualdades entre autarquias do mesmo grau.

A participação dos municípios nos impostos do Estado encontra-se definida na Lei n.º 73/2013, de 3 de setembro, Lei que estabelece o Regime Financeiro das Autarquias Locais e das Entidades Intermunicipais (RFALEI) e republicada pela Lei n.º 51/2018, de 16 de agosto. A repartição dos recursos públicos entre o Estado e os municípios, prosseguindo os objetivos de equilíbrio financeiro horizontal e vertical, consubstancia-se nas seguintes formas de participação previstas no n.º 1 do artigo 25.º e ainda a inclusão de uma nova parcela a ser distribuída pelos municípios, nos termos do n.º 3 do artigo 35.º (excedente).

Prevê-se assim, um conjunto de princípios fundamentais que pretendem assegurar uma efetiva coordenação entre administração central e local no plano financeiro e contribuir para o controlo orçamental e para a prevenção de situações de instabilidade e desequilíbrio financeiro.

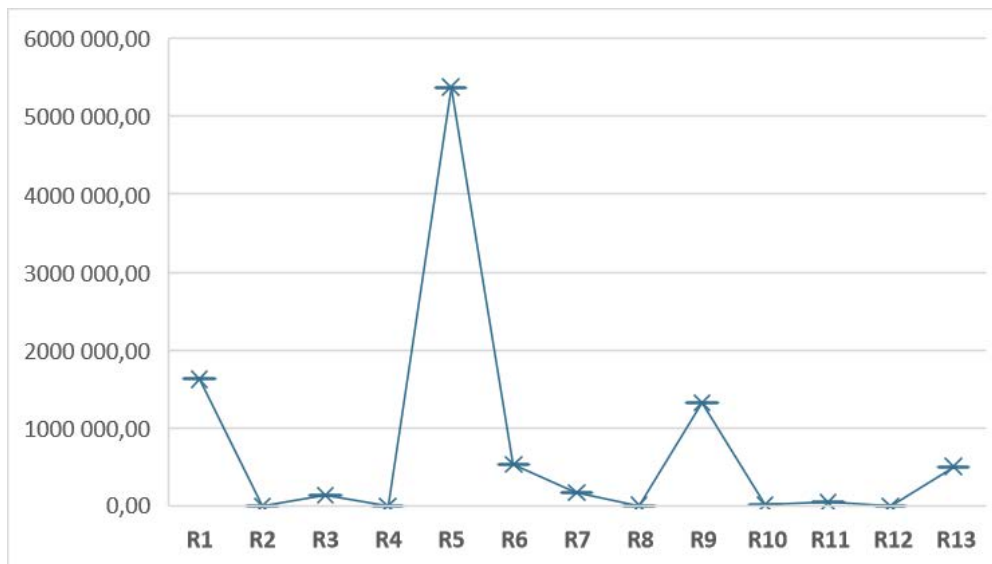
As receitas municipais liquidadas são essencialmente as transferências correntes e de capital previstas do orçamento de estado, correspondendo a 66% do valor total líquido, cerca 6,3 milhões de euros.

**Quadro 7 - Receitas liquidadas de períodos anteriores e corrente, 2020 (euros)**

| Rúbrica | Designação                            | Receitas cobradas líquidas |                     |                     | Grau de execução orçamental |                  |
|---------|---------------------------------------|----------------------------|---------------------|---------------------|-----------------------------|------------------|
|         |                                       | Períodos anteriores        | Período corrente    | Total               | Períodos anteriores         | Período corrente |
|         | <b>Receita corrente</b>               | <b>83 590,80</b>           | <b>7 746 802,71</b> | <b>7 830 393,51</b> | <b>1,06</b>                 | <b>98,06</b>     |
| R1      | Receita fiscal                        | -868,11                    | 1 624 484,81        | 1 623 616,70        | -0,06                       | 106,62           |
| R2      | Contribuições para SPS e subsistemas  | 0,00                       | 0,00                | 0,00                | 0,00                        | 0,00             |
| R3      | Taxas, multas e outras penalidades    | 1 367,68                   | 134 383,56          | 135 751,24          | 1,03                        | 101,03           |
| R4      | Rendimentos de propriedade            | 0,00                       | 250,00              | 250,00              | 0,00                        | 8,49             |
| R5      | Transferências e subsídios correntes  | 62 481,71                  | 5 311 073,52        | 5 373 555,23        | 1,17                        | 99,27            |
| R6      | Venda de bens e serviços              | 20 302,52                  | 510 467,37          | 530 769,89          | 2,53                        | 63,64            |
| R7      | Outras receitas correntes             | 307,00                     | 166 143,45          | 166 450,45          | 0,35                        | 188,30           |
|         | <b>Receita de capital</b>             | <b>10 000,00</b>           | <b>1 863 965,74</b> | <b>1 873 965,74</b> | <b>667 934,71</b>           | <b>54,15</b>     |
| R8      | Venda de bens de investimento         | 0,00                       | 465,00              | 465,00              | 0,00                        | 1,66             |
| R9      | Transferências e subsídios de capital | 0,00                       | 1 321 393,08        | 1 321 393,08        | 0,00                        | 56,56            |
| R10     | Outras receitas de capital            | 10 000,00                  | 0,00                | 10 000,00           | 66 666,67                   | 0,00             |
| R11     | Reposições não abatidas aos pagamen   | 0,00                       | 42 107,66           | 42 107,66           | 0,00                        | 842 153,20       |
| R12     | Receita com ativos financeiros        | 0,00                       | 0,00                | 0,00                | 0,00                        | 0,00             |
| R13     | Receita com passivos financeiros      | 0,00                       | 500 000,00          | 500 000,00          | 0,00                        | 50,00            |
|         | <b>Totais</b>                         | <b>93 590,80</b>           | <b>9 610 768,45</b> | <b>9 704 359,25</b> |                             |                  |

As receitas fiscais é a segunda rubrica ao nível das receitas, correspondendo a cerca de 17% do valor total liquidado, cerca 1,6 milhões de euros.

**Gráfico 6 – Receita cobrada líquida por rúbrica**

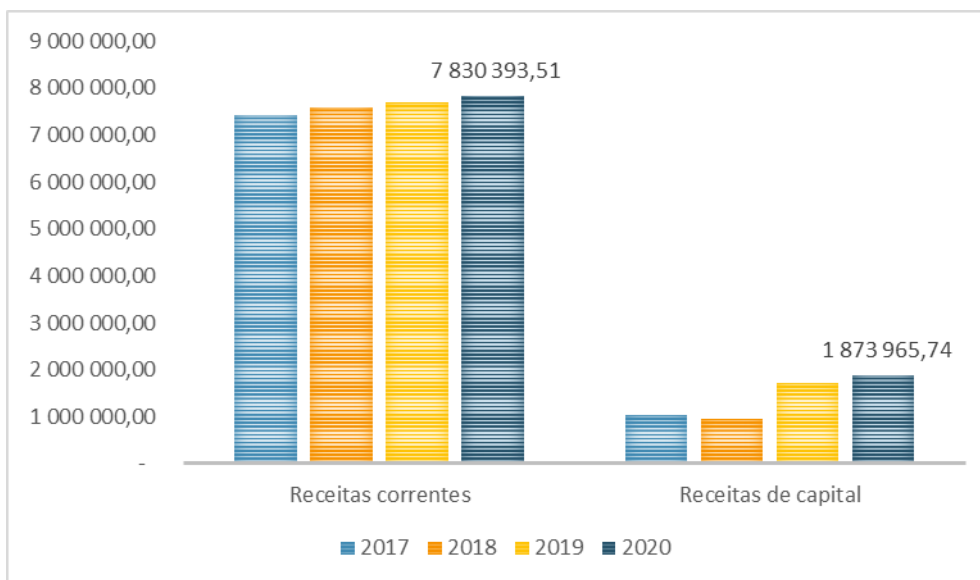


As receitas arrecadadas em 2020, conforme o Quadro 8, ascenderam em euros a 9 704 359,25, superiores às de 2019 em 3% devido, essencialmente, à variação positiva nas receitas de capital e outras receitas (9,15%).

**Quadro 8 – Evolução da receita cobrada líquida, 2017 a 2020**

| Estrutura da Receita                  | 2017                | 2018                | 2019                | 2020                | %            | Δ 2019/2020       |
|---------------------------------------|---------------------|---------------------|---------------------|---------------------|--------------|-------------------|
| Receitas correntes                    | 7 422 477,34        | 7 600 467,53        | 7 705 201,65        | 7 830 393,51        | 1,62%        | 125 191,86        |
| Receitas de capital e outras receitas | 1 021 505,66        | 940 130,27          | 1 716 881,07        | 1 873 965,74        | 9,15%        | 157 084,67        |
| <b>Receita Total</b>                  | <b>8 443 983,00</b> | <b>8 540 597,80</b> | <b>9 422 082,72</b> | <b>9 704 359,25</b> | <b>3,00%</b> | <b>282 276,53</b> |

**Gráfico 7 - Evolução das receitas cobradas líquidas, 2017 a 2020**



No Quadro 9 apresentamos a comparação entre os valores previstos e executados, onde se pode constatar um esforço no equilíbrio das previsões, designadamente quanto a receitas correntes. Nas receitas de capital a execução poderia ser melhor se tivéssemos recebido a comparticipação de alguns projetos cujas candidaturas foram aprovadas e continuamos a aguardar que sejam feitas as transferências para este município, nomeadamente da Biblioteca Municipal, que aguarda pelo processo de encerramento do QCA III.

**Quadro 9 – Evolução da comparação valores previstos e executados da receita, 2017 a 2020**

| Previsto/executado %                  | 2017          | 2018          | 2019          | 2020          |
|---------------------------------------|---------------|---------------|---------------|---------------|
| Receitas correntes                    | 98,62%        | 100,34%       | 100,35%       | 99,12%        |
| Receitas de capital e outras receitas | 68,11%        | 39,58%        | 42,98%        | 55,70%        |
| <b>Totais</b>                         | <b>93,55%</b> | <b>85,84%</b> | <b>80,72%</b> | <b>86,15%</b> |

Em termos globais, a realização da receita atingiu em percentagem 86,15%, valor acima dos 85% como determina o RFALEI. Esta situação não se tinha verificado no ano anterior, onde o valor executado tinha ficado abaixo desse valor.

Julgamos que os dados apresentados refletem uma gestão coerente e que se traduz numa capacidade financeira adequada da autarquia (em termos de tesouraria) para fazer face aos diversos compromissos que são assumidos. Apenas se desejava, por um lado, um desempenho melhor ao nível das receitas próprias, para a autarquia não depender tanto da administração central e dos impostos municipais, e, por outro lado, a abertura no seu todo ao novo quadro comunitário de apoio para se obter os recursos necessários à realização de projetos que sejam comparticipados através do programa Portugal2020.

### Receita corrente

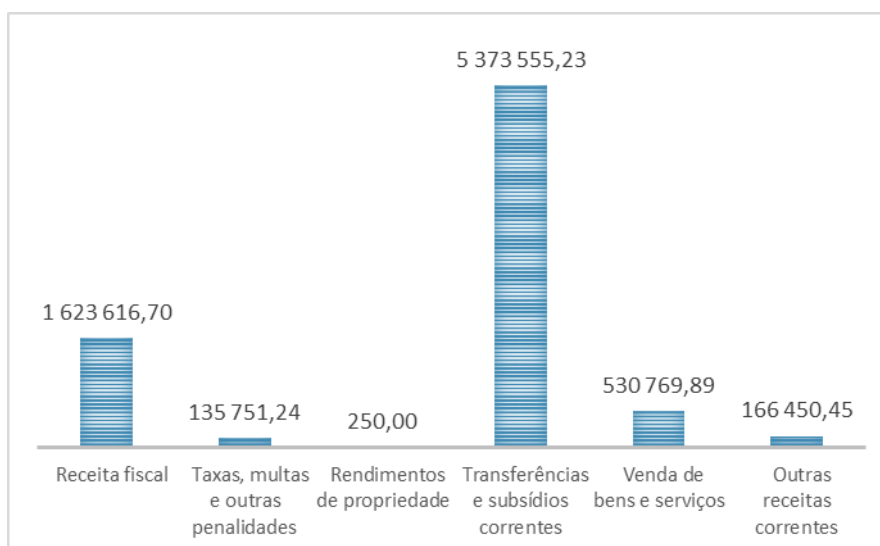
A receita corrente cobrada líquida foi em euros de 7 830 393,51, com uma variação positiva de euros 125 191,86 (1,62%), conforme evidenciado no Quadro 10. Verificamos que os valores tem tido uma evolução crescente positiva desde 2017.

**Quadro 10 – Evolução das receitas correntes, 2017 a 2020**

| Estrutura da Receita | 2017         | 2018         | 2019         | 2020         | %     | Δ 2019/2020 |
|----------------------|--------------|--------------|--------------|--------------|-------|-------------|
| Receitas correntes   | 7 422 477,34 | 7 600 467,53 | 7 705 201,65 | 7 830 393,51 | 1,62% | 125 191,86  |

No Gráfico 8 verificamos que apesar da Receita fiscal ter um peso significativo nas receitas correntes, o município encontra-se bastante dependente das transferências correntes do orçamento de estado, as quais representam 68,62% do total das receitas correntes.

**Gráfico 8 – Estrutura da receita corrente, em euros**



Continua-se a verificar uma execução alta nas receitas correntes no valor de 99,12%, conforme se mostra no Quadro 11, reflete uma gestão cuidada ao nível das previsões orçamentais.



**Quadro 11 – Percentagem de execução das receitas de capital no orçamento corrigido, 2017 a 2020**

| Previsto/executado % | 2017   | 2018    | 2019    | 2020   |
|----------------------|--------|---------|---------|--------|
| Receitas correntes   | 98,62% | 100,34% | 100,35% | 99,12% |

**Quadro 12 - Comparação da receita corrente entre 2019 e 2020**

| Receita corrente                         | 2019                | 2020                | Variação          |
|--|---------------------|---------------------|-------------------|
| R1- Receita fiscal                       | 1 581 161,36        | 1 623 616,70        | 42 455,34         |
| R2- Contribuições para SPS e subsistema  | 22 839,15           | 0,00                | -22 839,15        |
| R3- Taxas, multas e outras penalidades   | 103 851,35          | 135 751,24          | 31 899,89         |
| R4- Rendimentos de propriedade           | 954,56              | 250,00              | -704,56           |
| R5- Transferências e subsídios correntes | 5 071 793,93        | 5 373 555,23        | 301 761,30        |
| R6- Venda de bens e serviços             | 847 542,22          | 530 769,89          | -316 772,33       |
| R7- Outras receitas correntes            | 77 059,08           | 166 450,45          | 89 391,37         |
| <b>Subtotal</b>                          | <b>7 705 201,65</b> | <b>7 830 393,51</b> | <b>125 191,86</b> |

No Quadro 12 comparamos a receita corrente cobrada líquida de 2019 e 2020, verificando-se algumas variações consideráveis em algumas rúbricas. Seguidamente, apresentamos a apreciação das variações nas principais rúbricas das receitas correntes.

Na **R1 – Receita fiscal** constatou-se um aumento de 2,69% face ao ano transato, receita que compreende aumentos verificados no Imposto Municipal sobre Imóveis (IMI) (euros 52 402,82), no Imposto Único de Circulação (IUC) (euros 7 293,15) e no Imposto Municipal sobre a Transmissão de Imóveis (IMT) (euros 2 490,15). A Derrama teve uma diminuição (euros 20 730,78) correspondente a uma variação negativa de 18,84% em relação ao ano anterior.

Na **R3 – Taxas, multas e outras penalidades** apresentaram um valor de euros 135 751,24, que indica uma variação positiva de euros 31 889,89 face ao ano 2019, correspondente a 30,72%. Este é essencialmente resultado do aumento do valor das taxas de loteamento e obras.

Na **R5 – Transferências e subsídios correntes** aumentaram em euros de 301 761,30 (aumento de 5,95%), nomeadamente, pelas seguintes variações constatadas:

- Com aumentos nas seguintes rúbricas:
  - “Sociedades Financeiras – Companhias de Seguros” 17 635,73;
  - “Fundo de Equilíbrio Financeiro” 262 579,00;
  - “Participação do IVA” 90 711,72;
  - “Fundos e Serviços Autónomos” 21 747,42.
- E com diminuição nas seguintes rúbricas:
  - “Participação variável no IRS” 51 923,00;
  - “Famílias” 32 841,96.

Na **R6 – Venda de bens e serviços** teve uma diminuição no valor de euros 316 772,33 (diminuição de 37,38%) com variações distintas:

- Diminuição na “Venda de bens” 76 551,77;
- Diminuição nos “Serviços” 126 287,31;
- Diminuição nas “Rendas” 113 933,25.

Na **R7 – Outras receitas correntes** teve um aumento de euros 89 191,37 (116%) influenciado em grande parte pelos valores movimentados na rubrica "IVA - Inversão da liquidação", com mais euros 69 699,88, e, mais euros 19 691,49 em “Outras receitas correntes - Diversas”, onde se classificam os donativos e as restituições e notas de crédito não abatidas nos pagamentos.

### Receita de capital

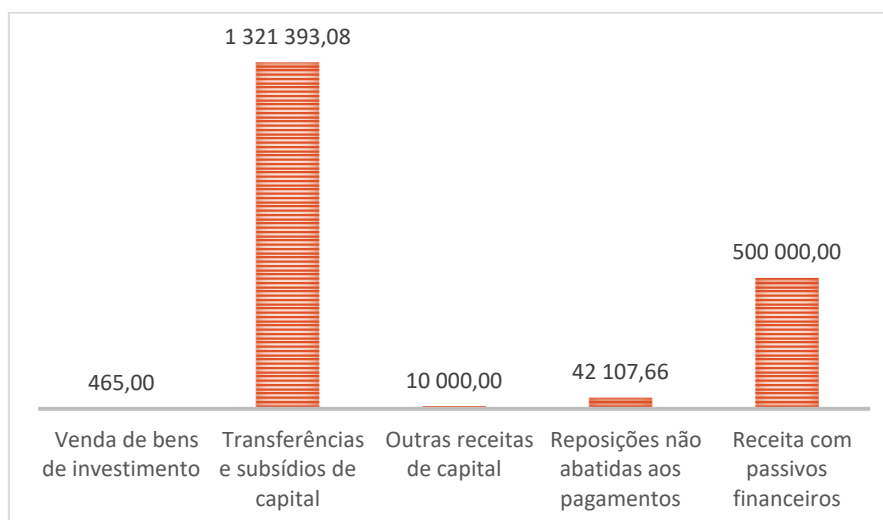
A receita de capital cobrada líquida foi em euros 1 873 965,74, com uma variação positiva de euros 157 084,67 (9,15%), conforme evidenciado no Quadro 13. Verificamos que os valores tem tido uma evolução gradual positiva, bastante acentuada de 2018 para 2019.

**Quadro 13 – Evolução das receitas de capital, 2017 a 2020**

| Estrutura da Receita | 2017         | 2018       | 2019         | 2020         | %     | Δ 2019/2020 |
|----------------------|--------------|------------|--------------|--------------|-------|-------------|
| Receitas de capital  | 1 021 505,66 | 940 130,27 | 1 716 881,07 | 1 873 965,74 | 9,15% | 157 084,67  |

No Gráfico 9 verificamos que o município se encontra bastante dependente das transferências de capital do orçamento de estado e das transferências de fundos comunitários, as quais representam 70,51% do total das receitas de capital.

**Gráfico 9 - Estrutura da receita de capital, em euros**



Como se verificou nas receitas correntes, as transferências apresentam-se como a principal fonte de receitas desta entidade, limitando, em parte, a autonomia financeira da autarquia.

Continua-se a verificar uma execução baixa nas receitas de capital no valor de 55,70%, conforme se mostra no Quadro 14, embora com uma ligeira melhoria em relação ao ano anterior (42,98%), obrigando a uma gestão cuidada dos recursos orçamentais.

**Quadro 14 – Percentagem de execução das receitas de capital no orçamento corrigido, 2017 a 2020**

| Previsto/executado % | 2017   | 2018   | 2019   | 2020   |
|----------------------|--------|--------|--------|--------|
| Receitas de capital  | 68,11% | 39,58% | 42,98% | 55,70% |

**Quadro 15 – Comparação da receita de capital entre 2019 e 2020**

| Receita de capital                          | 2019                | 2020                | Variação          |
|---|---------------------|---------------------|-------------------|
| R8- Venda de bens de investimento           | 0,00                | 465,00              | 465,00            |
| R9- Transferências e subsídios de capital   | 1 650 263,89        | 1 321 393,08        | -328 870,81       |
| R10- Outras receitas de capital             | 0,00                | 10 000,00           | 10 000,00         |
| R11- Reposições não abatidas aos pagamentos | 35 960,70           | 42 107,66           | 6 146,96          |
| R12- Receita com ativos financeiros         | 0,00                | 0,00                | 0,00              |
| R13- Receita com passivos financeiros       | 30 656,48           | 500 000,00          | 469 343,52        |
| <b>Subtotal</b>                             | <b>1 716 881,07</b> | <b>1 873 965,74</b> | <b>157 084,67</b> |

No Quadro 15 comparamos a receita corrente cobrada líquida de 2019 e 2020, verificando-se algumas variações consideráveis em algumas rubricas. Seguidamente, apresentamos a apreciação das variações nas principais rubricas das receitas de capital.

Na **R9 – Transferências e subsídios de capital** tiveram uma diminuição no valor de euros 328 870,81 (diminuição de 19,93%), nomeadamente de fundos comunitários no valor de euros 200 021,39 e de serviços e fundos autónomos no valor de euros 135 000,00. A execução poderia ter sido melhor se porventura tivesse sido possível realizar e receber o pedido final do projeto Centro Escolar de Sever do Vouga.

Na **R13 – Receita de passivos financeiros** teve um aumento no valor de euros 469 343,52 consequência do valor recebido de euros 500 000,00 relativos à linha de crédito do Banco Europeu de Investimento (BEI), para a construção do Centro Escolar de Sever do Vouga. Esta rubrica registou um grande aumento face ao ano anterior, dado que neste último ano apenas estava registada a linha de crédito relativa à gestão de combustíveis.

## DEMONSTRAÇÃO DE EXECUÇÃO ORÇAMENTAL DA DESPESA

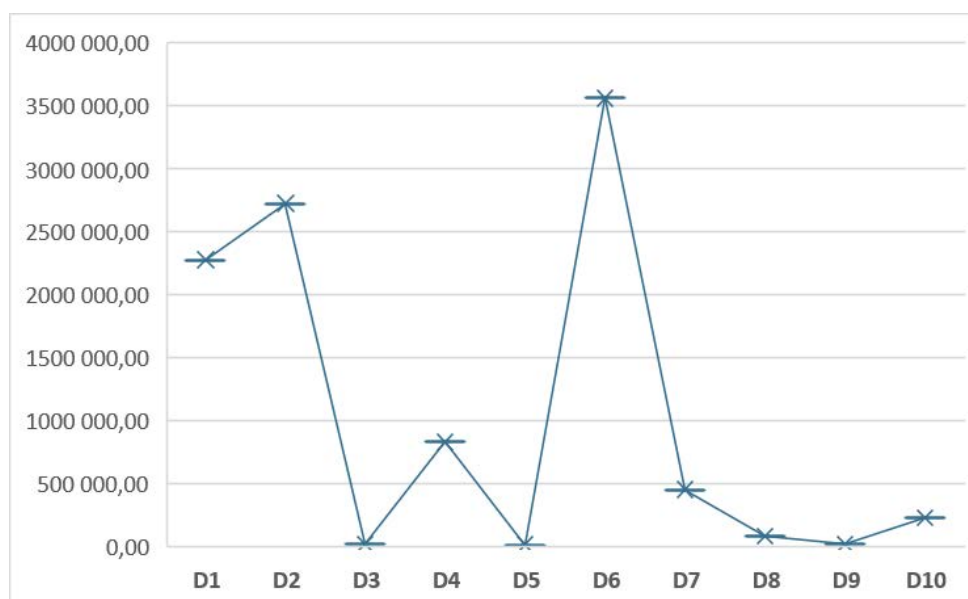
Esta demonstração deve permitir o controlo da execução orçamental da despesa durante o período contabilístico, devendo as despesas serem desagregadas de acordo com as contas do Plano de Contas Multidimensional (PCM) usadas no orçamento. Esta demonstração deve permitir controlar todas as fases da execução do orçamento da despesa, nomeadamente os compromissos assumidos e quais os valores pagos e por pagar.

**Quadro 16 – Despesas pagas líquidas de períodos anteriores e corrente, 2020 (euros)**

| Rúbrica | Designação                            | Despesas pagas líquidas de reposições |                     |                      | Grau de execução orçamental |                  |
|---------|---------------------------------------|---------------------------------------|---------------------|----------------------|-----------------------------|------------------|
|         |                                       | Períodos anteriores                   | Período corrente    | Total                | Períodos anteriores         | Período corrente |
|         | <b>Despesa corrente</b>               | <b>178 880,74</b>                     | <b>5 670 406,50</b> | <b>5 849 287,24</b>  | <b>2,36</b>                 | <b>74,86</b>     |
| D1      | Despesas com o pessoal                | 28 705,19                             | 2 244 624,05        | 2 273 329,24         | 1,12                        | 87,39            |
| D2      | Aquisição de bens e serviços          | 123 316,35                            | 2 598 849,21        | 2 722 165,56         | 3,27                        | 68,92            |
| D3      | Juros e outros encargos               | 61,90                                 | 17 695,43           | 17 757,33            | 0,25                        | 72,08            |
| D4      | Transferências e subsídios correntes  | 25 175,52                             | 800 038,44          | 825 213,96           | 2,14                        | 68,06            |
| D5      | Outras despesas correntes             | 1 621,78                              | 9 199,37            | 10 821,15            | 4,57                        | 25,91            |
|         | <b>Despesa de capital</b>             | <b>184 330,82</b>                     | <b>4 145 300,31</b> | <b>4 329 631,13</b>  | <b>3,25</b>                 | <b>73,05</b>     |
| D6      | Aquisição de bens de capital          | 131 355,62                            | 3 429 687,01        | 3 561 042,63         | 2,74                        | 71,41            |
| D7      | Transferências e subsídios de capital | 25 500,00                             | 421 531,17          | 447 031,17           | 4,82                        | 79,72            |
| D8      | Outras despesas de capital            | 27 475,20                             | 52 836,83           | 80 312,03            | 32,19                       | 61,90            |
| D9      | Despesa com ativos financeiros        | 0,00                                  | 16 312,75           | 16 312,75            | 0,00                        | 99,74            |
| D10     | Despesa com passivos financeiros      | 0,00                                  | 224 932,55          | 224 932,55           | 0,00                        | 93,01            |
|         | <b>Totais</b>                         | <b>363 211,56</b>                     | <b>9 815 706,81</b> | <b>10 178 918,37</b> |                             |                  |

No Quadro 16 e Gráfico 10 podemos confirmar quais as três rúbricas de despesa líquida com maior valor, a maior a “Aquisição de bens de capital”, seguida da “Aquisição de bens e serviço” e por fim as “Despesa com o pessoal”, totalizando 84% do valor total de despesa, ascendendo em euros a 8 556 537,43.

**Gráfico 10 - Despesa paga líquida por rúbrica**

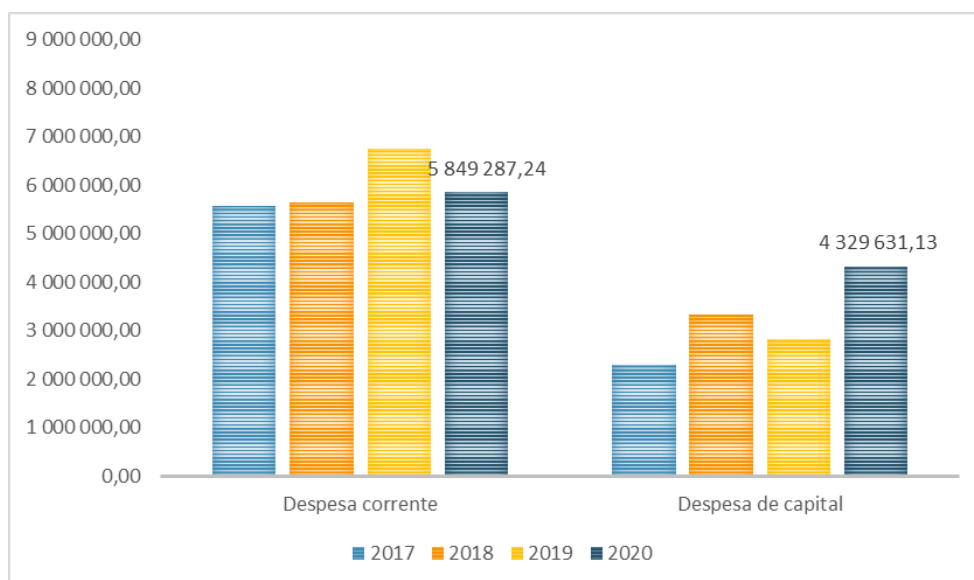


**Quadro 17 - Evolução da despesa paga líquida, 2017 a 2020**

| Estrutura da Despesa | 2017                  | 2018                  | 2019                  | 2020                   | %              | Δ 2019/2020       |
|----------------------|-----------------------|-----------------------|-----------------------|------------------------|----------------|-------------------|
| Despesa corrente     | 5 561 154,02          | 5 636 668,56          | 6 742 950,39          | 5 849 287,24           | 57,46%         | -893 663,15       |
| Despesa de capital   | 2 286 766,73          | 3 340 272,60          | 2 827 547,52          | 4 329 631,13           | 42,54%         | 1 502 083,61      |
| <b>Despesa Total</b> | <b>7 847 920,75 €</b> | <b>8 976 941,16 €</b> | <b>9 570 497,91 €</b> | <b>10 178 918,37 €</b> | <b>100,00%</b> | <b>608 420,46</b> |

A despesa no ano de 2020 ascendeu ao valor de euros 10 178 918,37, ver Quadro 17 e Gráfico 11, tendo-se constatado um aumento em relação ao ano anterior de euros 608 420,46. Esse aumento corresponde a uma variação positiva de 6,36%. Verifica-se também que a despesa corrente teve um decréscimo de 13,25% e as despesas de capital um aumento de 53,12% em relação ao ano anterior.

**Gráfico 11 - Evolução das despesas pagas líquidas, 2017 a 2020**



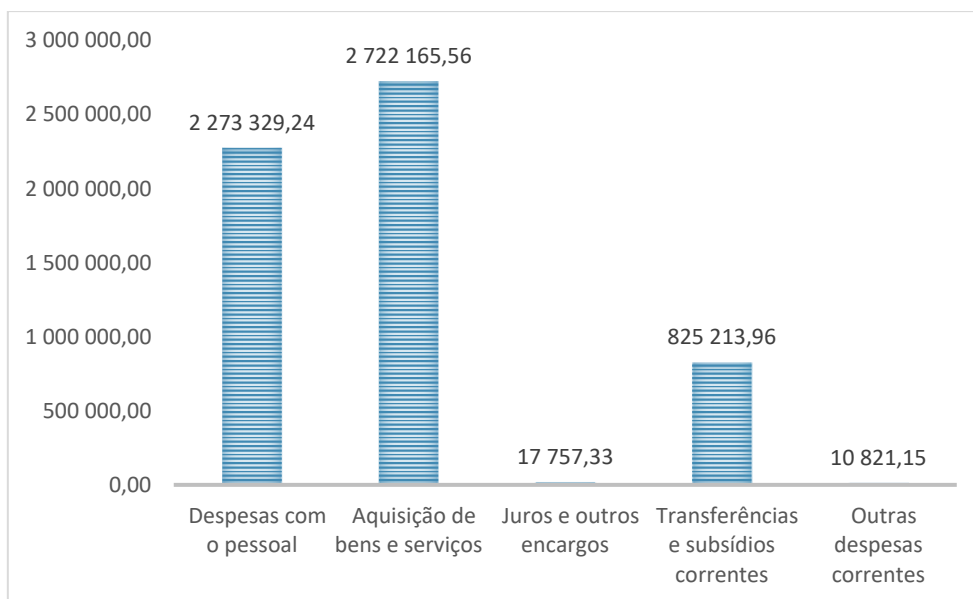
Nos próximos pontos será efetuada uma análise à evolução destes dois grupos de despesa.

### Despesa corrente

A despesa corrente líquida foi em euros de 5 849 287,24, com uma variação negativa de euros 893 663,15 (-15,85%).

No Gráfico 12 podemos verificar que as despesas com o Pessoal e a Aquisição de bens e serviços são as duas principais rubricas das despesas correntes, comando as duas 85,4% do total das despesas correntes. Em terceiro aparece ainda com algum valor material as Transferências e subsídios correntes que atingem 14,1% desse total, sendo que as restantes rubricas apresentam valores residuais.

**Gráfico 12 - Estrutura da despesa corrente, em euros**



**Quadro 18 - Comparação das despesas correntes entre 2019 e 2020**

| Despesas correntes                        | 2019                | 2020                | Varição            | %              |
|---|---------------------|---------------------|--------------------|----------------|
| D1 - Despesas com o pessoal               | 2 303 264,99        | 2 273 329,24        | -29 935,75         | -1,30%         |
| D2 - Aquisição de bens e serviços         | 3 574 123,40        | 2 722 165,56        | -851 957,84        | -23,84%        |
| D3 - Juros e outros encargos              | 13 685,03           | 17 757,33           | 4 072,30           | 29,76%         |
| D4 - Transferências e subsídios correntes | 838 574,87          | 825 213,96          | -13 360,91         | -1,59%         |
| D5 - Outras despesas correntes            | 13 302,10           | 10 821,15           | -2 480,95          | -18,65%        |
| <b>Subtotal</b>                           | <b>6 742 950,39</b> | <b>5 849 287,24</b> | <b>-893 663,15</b> | <b>-13,25%</b> |

No Quadro 18 comparamos a despesa corrente líquida de 2019 e 2020, verificando-se algumas variações consideráveis em algumas rubricas. Seguidamente, apresentamos a apreciação das variações nas principais rubricas das receitas correntes.

Na **D1 – Despesas com o pessoal** a variação não é significativa em relação ao ano anterior, com uma diminuição de 1,30%. A análise a esta rubrica que atingiu o valor de euros 2 273 329,24, face apenas pelo seu valor final apresentado, subdividido pelas seguintes rubricas:

- “Remunerações certas e permanentes” 1 720 690,38;
- “Abonos variáveis ou eventuais” 44 130,12;
- “Segurança Social” 508 508,74.

Na **D2 – Aquisição de bens e serviços** teve uma diminuição no valor de euros 851 957,84 menos 23,84% em relação ao ano de 2019. Esta rubrica subdivide-se em Aquisição de bens, onde não foram constatadas grandes variações, e em Aquisições de serviços, onde esta grandeza aparece com uma grande variação em relação ao ano anterior.

- “Aquisição de bens” 548 790,38;
- “Aquisição de serviços” 2 173 375,18.

Como já referido, na aquisição de serviços verificou-se diminuição acentuada no valor de euros 855 185,95 correspondente a 28,24% do valor do ano de 2019, destacando-se a rubrica de “Outros Serviços” com uma diminuição em euros de 646 777,70 (-49,95%). Esta engloba serviços de aluguer de máquinas, serviços de restauração e de eventos musicais e culturais e outros serviços. Para isso contribuiu a não realização de atividades culturais, desportivas e outras devido à da crise pandémica vivida em Portugal em 2020.

Na **D4 – Transferências e subsídios correntes** teve uma diminuição face a 2019 de 1,59%, o que corresponde a euros 13 360,91. Nesta rubrica destacam-se as transferências para as freguesias no valor de euros 378 582,77 e para instituições sem fins lucrativos no valor de euros 309 449,43.

No Quadro 19 apresentamos as transferências pelas principais rubricas ou tipos de entidades.

**Quadro 19 – Evolução das transferências correntes por tipo de entidades, 2017 a 2020**

| T. Corrente/Tipo de Entidade     | 2017              | 2018              | 2019              | 2020              | Varição           | %             |
|----------------------------------|-------------------|-------------------|-------------------|-------------------|-------------------|---------------|
| Freguesias                       | 226 033,92        | 208 369,36        | 375 541,01        | 378 582,77        | 3 041,76          | 0,81%         |
| Associações de municípios        | 25 792,05         | 47 106,73         | 36 882,31         | 46 334,19         | 9 451,88          | 25,63%        |
| Instituições sem fins lucrativos | 350 049,80        | 363 117,72        | 309 821,77        | 309 449,43        | -372,34           | -0,12%        |
| Famílias                         | 259 121,38        | 79 999,07         | 116 096,43        | 83 347,57         | -32 748,86        | -28,21%       |
| Outras entidades                 | 0,00              | 550,00            | 233,35            | 7 500,00          | 7 266,65          | 3114,06%      |
| <b>Totais</b>                    | <b>860 997,15</b> | <b>699 142,88</b> | <b>838 574,87</b> | <b>825 213,96</b> | <b>-13 360,91</b> | <b>-1,59%</b> |

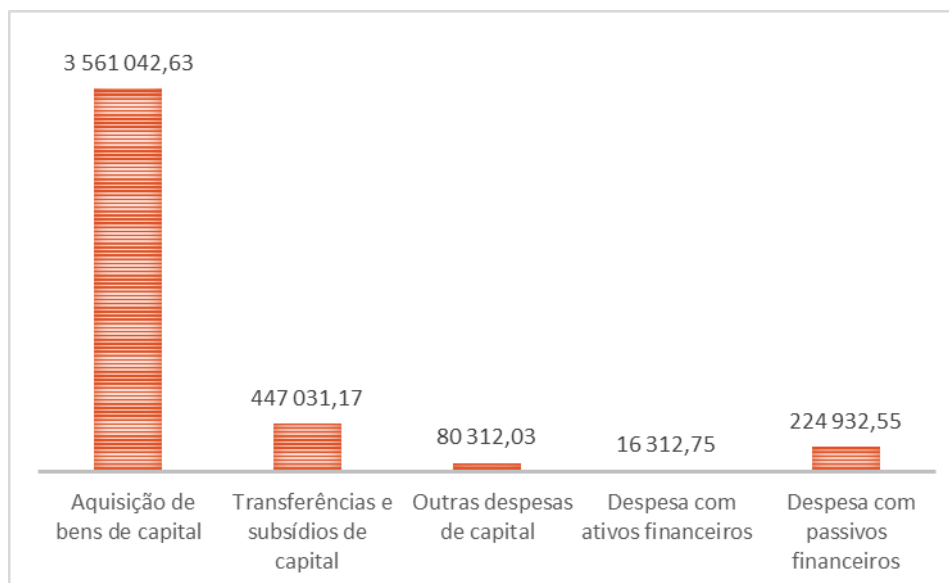
No Quadro 20 apresenta-se a evolução e as maiores variações das despesas correntes que estão evidenciadas no Plano de Atividades Municipais entre 2019 e 2020. Denota-se, face a 2019, uma diminuição nestas atividades de euros 879 777,64, resultado de várias atividades não se terem realizado devido à crise pandémica vivida em Portugal.

**Quadro 20 - Atividades previstas no Plano de Atividades Municipal, maiores variações, 2019 e 2020**

| Descrição  | 2019                | 2020              | Variação           |
|--|---------------------|-------------------|--------------------|
| Festas Natalícias das Crianças                           | 11 834,36           | 2 999,89          | -8 834,47          |
| Bolsas de Estudo   | 35 514,56           | 39 105,92         | 3 591,36           |
| Universidade - Residência Artística                      | 23 830,01           |                   | -23 830,01         |
| Feira Quinhentista (Dia do Foral)                        | 23 079,48           |                   | -23 079,48         |
| Biblioteca Municipal - Fundos documentais                | 8 550,88            | 5 338,15          | -3 212,73          |
| Centro das Artes e do Espectáculo                        | 209 110,87          | 89 278,33         | -119 832,54        |
| Biblioteca - Actividades                                 | 15 891,01           | 4 299,79          | -11 591,22         |
| Festim - Festival Intermunicipal de Músicas do Mundo     | 24 000,00           |                   | -24 000,00         |
| Festival de Cinema                                       | 59 503,25           | 11 818,21         | -47 685,04         |
| Museu Municipal - Atividades                             | 3 564,16            | 1 487,46          | -2 076,70          |
| Campo de Férias  | 1 000,00            |                   | -1 000,00          |
| Torneio Inter-freguesias                                 | 3 317,33            |                   | -3 317,33          |
| Mirtilo Cup  | 1 658,78            |                   | -1 658,78          |
| Passeio dos Idosos                                       | 9 174,94            |                   | -9 174,94          |
| Ap. Social à Natalidade, ao Idoso, a Doentes Crónicos... | 4 750,00            | 14 500,00         | 9 750,00           |
| Apoio ao Arrendamento Urbano para Fins Habitacionais     | 2 995,00            | 6 695,00          | 3 700,00           |
| Habitação Solidária Vida                                 | 32 608,00           |                   | -32 608,00         |
| Ficavouga ou outro Evento Musical - Animação             | 227 697,45          | 760,00            | -226 937,45        |
| Feira do Mirtilo   | 178 786,39          | 27 251,82         | -151 534,57        |
| Semana Gastronómica - Lampreia e Vitela                  | 13 788,59           | 12 045,60         | -1 742,99          |
| Samana Gastronómica - Cabrito                            | 3 362,01            | 2 585,60          | -776,41            |
| Vougapark - Atividades                                   | 5 469,84            | 8 186,91          | 2 717,07           |
| Projetos Desenvolvidos pelo Regimento de Eng. Exército   | 38 070,30           |                   | -38 070,30         |
| Gestão de Limpeza de Combustível Florestal               | 452 840,96          | 247 353,91        | -205 487,05        |
| Festas Natalícias  | 16 843,74           | 41 842,25         | 24 998,51          |
| Acordos com as Freguesias - Atividades                   | 353 707,95          | 362 823,56        | 9 115,61           |
| Acordos com as Freguesias - Materiais                    | 23 048,85           | 18 348,67         | -4 700,18          |
| Incentivos à Produção da Raça Arouquesa                  | 150,00              | 7 650,00          | 7 500,00           |
| <b>Totais</b>  | <b>1 784 148,71</b> | <b>904 371,07</b> | <b>-879 777,64</b> |

**Despesa de capital**

**Gráfico 13 - Estrutura da despesa de capital, em euros**





A despesa de capital líquida foi em euros de 4 329 631,23, com uma variação positiva de euros 1 502 083,61 (53,12%).

No Gráfico 13 podemos verificar que a grande rúbrica das despesas de capital é a Aquisição de bens de capital no valor de euros de 3 561 042,63 correspondendo a 82,25% do total dessas despesas. Depois seguem ainda com algum significado as rúbricas de Transferências e subsídios de capital e a de Despesa com passivos financeiros, sendo que as restantes rúbricas apresentam valores residuais.

**Quadro 21 - Comparação das despesas de capital entre 2019 e 2020**

| Despesas de capital                        | 2019                | 2020                | Variação            | %             |
|--|---------------------|---------------------|---------------------|---------------|
| D6 - Aquisição de bens de capital          | 2 296 629,89        | 3 561 042,63        | 1 264 412,74        | 55,06%        |
| D7 - Transferências e subsídios de capital | 217 666,65          | 447 031,17          | 229 364,52          | 105,37%       |
| D8 - Outras despesas de capital            | 31 211,81           | 80 312,03           | 49 100,22           | 157,31%       |
| D9 - Despesas com ativos financeiros       | 32 625,50           | 16 312,75           | -16 312,75          | -50,00%       |
| D10 - Despesas com passivos financeiros    | 249 413,67          | 224 932,55          | -24 481,12          | -9,82%        |
| <b>Subtotal</b>                            | <b>2 827 547,52</b> | <b>4 329 631,13</b> | <b>1 502 083,61</b> | <b>53,12%</b> |

No Quadro 21 comparamos a despesa de capital líquida de 2019 e 2020, verificando-se algumas variações consideráveis em algumas rúbricas. Seguidamente, apresentamos a apreciação das variações nas principais rúbricas das receitas correntes.

Na **D6 – Aquisição de bens de capital** teve um aumento em euros 1 264 412,74 (55,06%). Esta variação resulta, essencialmente, do aumento dos investimentos em edifícios de serviços, com a remodelação ocorrida no edifício sede do Município de Sever do Vouga, e também em edifícios escolares, com a construção do Centro Escolar de Sever do Vouga.

Denota-se também um aumento em investimentos de equipamentos administrativos resultado da remodelação do edifício sede referido anteriormente, em investimentos em viadutos, em iluminação pública e em viação rural.

- “Terrenos” 113 299,00;
- “Escolas” 1 865 231,03;
- “Viadutos, arruamentos e obras complementares” 187 832,27;
- “Viação rural” 499 244,44;
- “Equipamento administrativo” 81 849,95

Na **D7 – Transferências e subsídios de capital** foram transferidos durante o ano de 2020 o total de euros 447 031,17, aumento no valor de euros de 229 364,52, correspondendo a mais 105,37% em relação ao ano anterior. O maior contributo de aumento constatado foi nas

transferências para as “Freguesias” no valor de euros 162 385,95 e também um aumento significativo nas transferências para instituições sem fins lucrativos no valor de euros 69 825,17.

No Quadro 22 apresentamos as transferências pelas principais rubricas ou tipos de entidades.

**Quadro 22 – Evolução das transferências de capital por tipo de entidades, 2017 a 2020**

| T. Capital/Tipo de Entidade      | 2017              | 2018              | 2019              | 2020              | Variação          | %              |
|----------------------------------|-------------------|-------------------|-------------------|-------------------|-------------------|----------------|
| Freguesias                       | 45 231,84         | 17 202,50         | 79 039,40         | 241 425,35        | 162 385,95        | 205,45%        |
| Associações de municípios        | 0,00              | 18 761,21         | 11 452,42         | 8 605,82          | -2 846,60         | -24,86%        |
| Instituições sem fins lucrativos | 159 105,00        | 165 850,00        | 127 174,83        | 197 000,00        | 69 825,17         | 54,90%         |
| Outras entidades                 | 0,00              | 0,00              | 0,00              | 0,00              | 0,00              | 0,00%          |
| <b>Totais</b>                    | <b>204 336,84</b> | <b>201 813,71</b> | <b>217 666,65</b> | <b>447 031,17</b> | <b>229 364,52</b> | <b>105,37%</b> |

## INDICADORES ORÇAMENTAIS

**Quadro 23 – Indicadores da estrutura da receita. 2019 e 2020**

| Indicadores da Estrutura da Receita   | 2019   | 2020   | Variação |
|---------------------------------------|--------|--------|----------|
| Receitas próprias/Receita total       | 27,13% | 23,71% | -3,42%   |
| Impostos locais/Receita total         | 16,78% | 15,78% | -1,01%   |
| Venda de bens de investimento/Receita | 0,00%  | 0,27%  | 0,27%    |
| Transferências/Receita total          | 71,34% | 61,57% | -9,77%   |
| Passivos financeiros/Receita total    | 0,33%  | 5,15%  | 4,83%    |

Pela análise destes dados, confirmam-se as transferências como o principal recurso da autarquia, à semelhança do ano 2019, sendo que ocorreu uma diminuição no ano 2020 em cerca de 10%. Da análise ao Quadro 23, verifica-se, globalmente, um decréscimo das métricas registadas, comparativamente ao ano de 2019.

**Quadro 24 – Indicadores de receita e despesa, 2019 e 2020**

| Indicadores da Estrutura da Receita Vs Estrutura da Despesa | 2019    | 2020    | Variação |
|---|---------|---------|----------|
| Receita total/ Despesa total                                | 98,45%  | 95,34%  | -3,11%   |
| Receita corrente/Despesa corrente                           | 114,27% | 133,87% | 19,60%   |
| Receita capital/Despesa de capital                          | 60,72%  | 43,28%  | -17,44%  |
| Passivos financeiros/Despesa total                          | 0,32%   | 4,91%   | 4,59%    |
| Receitas próprias/Despesa total                             | 10,99%  | 8,19%   | -2,81%   |
| Impostos locais/Despesa total                               | 16,52%  | 15,95%  | -0,57%   |

Pela análise ao Quadro 24, verifica-se que a “Receita corrente” é superior a 133% da “Despesa corrente”, tendo em 2020 um aumento de 19,6% em relação ao ano anterior. Também a diminuição do indicador da “Receita de capital” sobre a “Despesa de capital” mostra-nos que no ano de 2020 aumentou a despesa de capital para com receita corrente.

## SALDO DA GERÊNCIA – ORÇAMENTAL

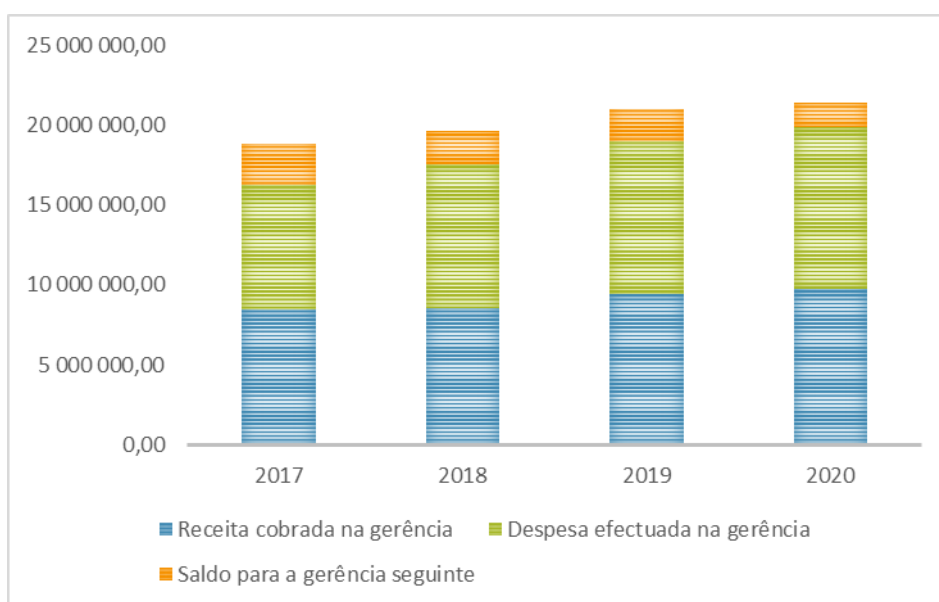
As disponibilidades financeiras do Município de Sever do Vouga, colocadas à disposição do executivo na gerência de 2020, foram as seguintes.

**Quadro 25 – Evolução do saldo de gerência orçamental, 2017 a 2020**

| Saldo de Gerência                     | 2017                | 2018                | 2019                | 2020                | Δ 2019/2020        | %              |
|---------------------------------------|---------------------|---------------------|---------------------|---------------------|--------------------|----------------|
| Saldo da gerência anterior            | 1 974 104,34        | 2 570 166,59        | 2 133 823,23        | 1 985 408,04        | -148 415,19        | -6,96%         |
| Receita cobrada na gerência           | 8 443 983,00        | 8 540 597,80        | 9 422 082,72        | 9 704 359,25        | 282 276,53         | 3,00%          |
| Despesa efectuada na gerência         | 7 847 920,75        | 8 976 941,16        | 9 570 497,91        | 10 178 918,37       | 608 420,46         | 6,36%          |
| <b>Saldo para a gerência seguinte</b> | <b>2 570 166,59</b> | <b>2 133 823,23</b> | <b>1 985 408,04</b> | <b>1 510 848,92</b> | <b>-474 559,12</b> | <b>-23,90%</b> |

No Quadro 25 verificamos que o saldo da gerência orçamental a transitar para o ano de 2021 no valor de euros 1 510 848,92 é inferior ao que transitou do ano de 2020, em euros menos 474 559,12. Esta situação resultou de um aumento significativo da despesa total paga no valor de euros 608 420,46 em comparação com o, ainda, aumento da receita total cobrada no valor de euros 282 276,53.

**Gráfico 14 – Comparação das grandezas do saldo de gerência orçamental, 2017 a 2020**



## EQUILÍBRIO ORÇAMENTAL

A Lei nº 73/2013, de 3 de setembro, na sua redação atual, determina, no seu artigo 40º, que “a receita corrente bruta cobrada deve ser pelo menos igual à despesa corrente acrescida das amortizações médias de empréstimos de médio e longo prazo”.

O princípio do equilíbrio orçamental estabelece que o orçamento deve prever os recursos necessários para cobrir todas as despesas e ainda que as receitas correntes devem ser pelo menos iguais às despesas correntes. Da análise ao Quadro 26 conclui-se que o Município cumpriu com o princípio orçamental, tendo gerado uma poupança corrente de euros 1 981 136,27.

**Quadro 26 - Equilíbrio orçamental, 2020**

| Designação  | 2020                |
|---|---------------------|
| Receita corrente bruta cobrada (1)                  | 7 830 393,51        |
| Despesa corrente paga (2)                           | 5 849 257,24        |
| <b>Poupança Corrente (3) = (1) - (2)</b>            | <b>1 981 136,27</b> |
| Amortizações médias dos empréstimos de ML prazo (4) | 135 717,68          |
| <b>Equilíbrio Orçamental (5) = (3) - (4)</b>        | <b>1 845 418,59</b> |

Da observação do Quadro 25 afere-se que o Município cumpriu com o equilíbrio orçamental instituído no RFALEI, uma vez que a receita corrente cobrada bruta, para além de ter financiado a despesa corrente e as amortizações médias dos empréstimos de médio e longo prazo, gerou euros 1 845 418,59 para pagar despesas de capital (investimento).

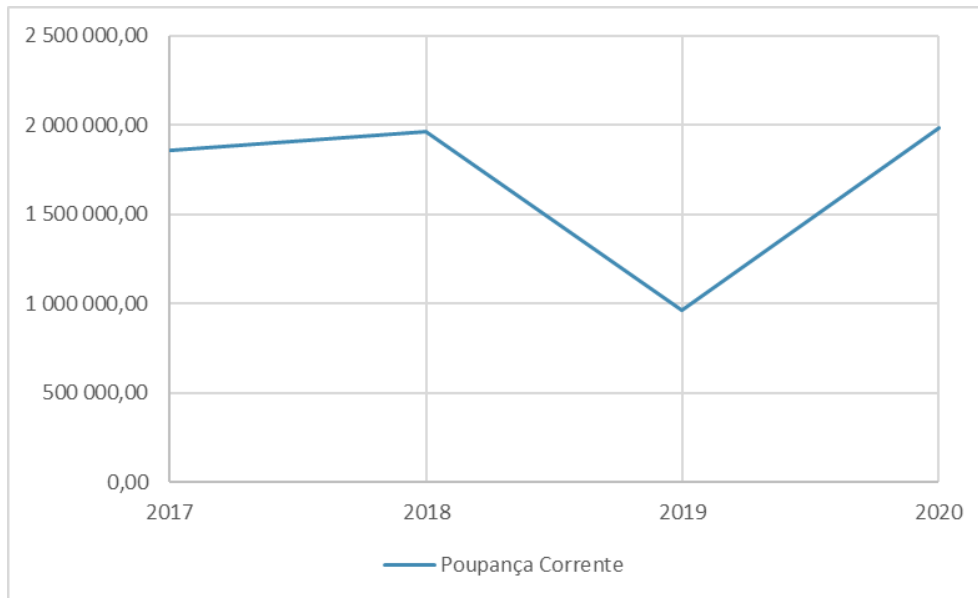
A poupança corrente, conforme verificado no Quadro 27, aumentou em euros 1 018 855,01 devido ao aumento constatado nas receitas correntes no valor de euros 125 191,86, face à diminuição ocorrida das despesas correntes no valor de euros 893 663,15.

**Quadro 27 - Poupança corrente, 2017 a 2020**

| Poupança Corrente                    | 2017                | 2018                | 2019              | 2020                | Δ 2019/2020         | %              |
|--------------------------------------|---------------------|---------------------|-------------------|---------------------|---------------------|----------------|
| Receitas correntes                   | 7 422 477,34        | 7 600 467,53        | 7 705 201,65      | 7 830 393,51        | 125 191,86          | 1,62%          |
| Despesas correntes                   | 5 561 154,02        | 5 636 668,56        | 6 742 950,39      | 5 849 287,24        | -893 663,15         | -13,25%        |
| <b>Diferença (Poupança Corrente)</b> | <b>1 861 323,32</b> | <b>1 963 798,97</b> | <b>962 251,26</b> | <b>1 981 106,27</b> | <b>1 018 855,01</b> | <b>105,88%</b> |

O Gráfico 15 ilustra a evolução da poupança corrente nos últimos quatro anos. O ano de 2020 atingiu a poupança maior quando comparada com os períodos anteriores, demonstrando um acréscimo de 105,88% face ao ano transato.

**Gráfico 15 - Evolução da Poupança corrente, 2017 a 2020**



## Capítulo IV. SITUAÇÃO CONTABILÍSTICA FINANCEIRA

O SNC-AP engloba os subsistemas de contabilidade orçamental, de contabilidade financeira e de contabilidade de gestão.

A contabilidade financeira que tem por base as normas de contabilidade pública, permite registar as transações e outros eventos que afetam a posição financeira, o desempenho financeiro e os fluxos de caixa de uma determinada entidade.

As demonstrações financeiras apresentadas de seguida, foram elaboradas e são apresentadas de acordo com a contabilidade na base do acréscimo, à semelhança do que já acontecia no normativo anterior POCAL, de acordo com a estrutura concetual e as normas do SNC-AP.

A avaliação da situação económica e financeira do Município foi realizada através da análise das demonstrações financeiras - balanço e da demonstração de resultados - bem como através dos indicadores de gestão calculados a partir de relações estabelecidas entre contas e agrupamentos de contas das demonstrações financeiras.

### BALANÇO

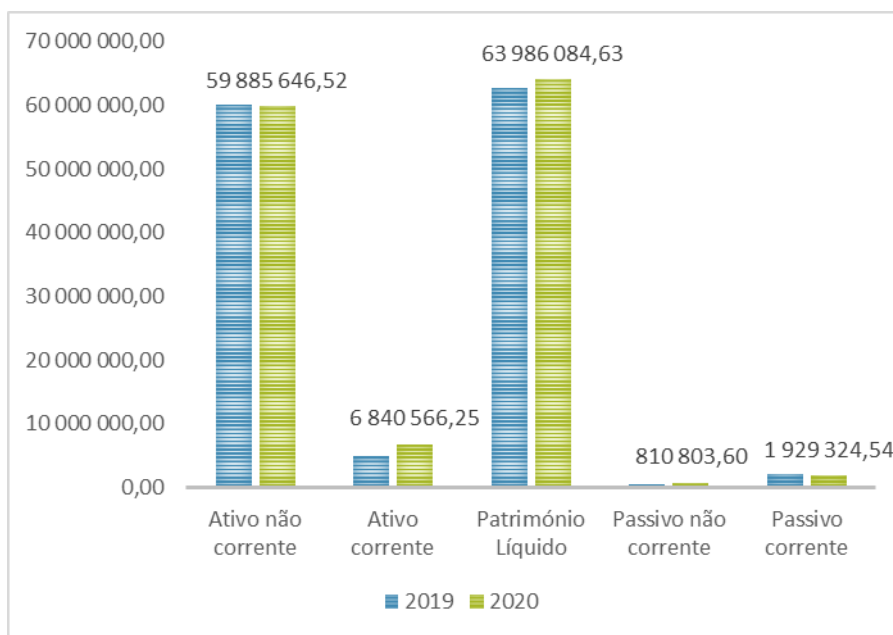
O Balanço tem como finalidade proporcionar informação sobre a posição financeira da entidade afetada pelos recursos económicos por ela controlados, pela forma como financia o seu ativo (estrutura financeira), pela sua liquidez e solvência, e pela sua capacidade de se adaptar às alterações da envolvente (mediata e imediata).

**Quadro 28 - Estrutura do balanço. 2019 e 2020**

| Estrutura do balanço | 2019          | 2020          | Varição      | %      |
|----------------------|---------------|---------------|--------------|--------|
| Ativo não corrente   | 60 066 097,67 | 59 885 646,52 | -180 451,15  | -0,30% |
| Ativo corrente       | 5 044 264,27  | 6 840 566,25  | 1 796 301,98 | 35,61% |
| Património Líquido   | 62 583 993,70 | 63 986 084,63 | 1 402 090,93 | 2,24%  |
| Passivo não corrente | 448 442,95    | 810 803,60    | 362 360,65   | 80,80% |
| Passivo corrente     | 2 077 925,29  | 1 929 324,54  | -148 600,75  | -7,15% |

No Quadro 28 e Gráfico 16 podemos confirmar que as duas rúbricas do balanço com maior saldo no final do ano de 2020 são a do Ativo não corrente e a do Património líquido, respetivamente em valor de euros 59 885 646,52 e 63 986 084,63. Verifica-se também duas grandes modificações de valor em euros entre os anos de 2019 e 2020, uma na rúbrica do Ativo corrente com mais 1 796 301,98 e uma segunda na do Património líquido com mais 1 402 090,93.

**Gráfico 16 - Estrutura do balanço, 2019 e 2020**



O Balanço está dividido nas três grandes categorias seguintes:

- Ativo;
- Património líquido; e
- Passivo.

### Ativo

Um ativo é um recurso presentemente controlado pela entidade pública como resultado de um evento passado. Um recurso é um item que contém em si a capacidade de proporcionar um influxo de potencial de serviço ou de benefícios económicos futuros.

A estrutura do ativo divide-se em Ativo não corrente e Ativo corrente.

No Quadro 29 constata-se que a grande conta do Ativo não corrente é os Ativos fixos tangíveis, com valor de euros de 58 666 649,85 correspondendo a 97,96% do total desta rúbrica. Nesta conta estão incorporados bens de com substância física quer sejam de domínio público, quer privado. São detidos para uso na produção ou fornecimento de bens ou serviços, para alugar a terceiros, ou para fins administrativos e espera-se que sejam usados durante mais de um período de relato.

**Quadro 29 – Ativo não corrente, 2019 e 2020**

| <b>Ativo não corrente</b>    | <b>2019</b>          | <b>2020</b>          | <b>Variação</b>     | <b>%</b>      |
|------------------------------|----------------------|----------------------|---------------------|---------------|
| Ativos fixos tangíveis       | 58 615 783,95        | 58 666 649,85        | 50 865,90           | 0,09%         |
| Propriedades de investimento | 820 762,42           | 517 767,39           | -302 995,03         | -36,92%       |
| Ativos intangíveis           | 49 662,86            | 117 944,45           | 68 281,59           | 137,49%       |
| Participações financeiras    | 327 744,50           | 327 744,50           | 0,00                | 0,00%         |
| Outros ativos financeiros    | 560,00               | 560,00               | 0,00                | 0,00%         |
| Outras contas a receber      | 251 583,94           | 254 980,33           | 3 396,39            | 1,35%         |
| <b>Totais</b>                | <b>60 066 097,67</b> | <b>59 885 646,52</b> | <b>- 180 451,15</b> | <b>-0,30%</b> |

No Quadro 30 analise-se os Ativos correntes onde se verifica que as duas maiores contas são a “Outras contas a receber” e “Caixa e depósitos”, juntas representam 81,76% do total desta rubrica. A grande variação ocorre na conta das “Outras contas a receber” com uma variação positiva de 167,79%, em consequência do acréscimo de rendimentos dos financiamentos com a obra do Centro Escolar de Sever do Vouga e da obra da Qualificação do Espaço Público 2.ª Fase.

**Quadro 30 - Ativo corrente, 2019 e 2020**

| <b>Ativo corrente</b>                                      | <b>2019</b>         | <b>2020</b>         | <b>Variação</b>     | <b>%</b>      |
|--|---------------------|---------------------|---------------------|---------------|
| Inventários  | 185 392,87          | 256 176,94          | 70 784,07           | 38,18%        |
| Devedores por transferências e subsídios não reembolsáveis | 453 983,83          | 462 444,23          | 8 460,40            | 1,86%         |
| Cientes, contribuintes e utentes                           | 30 145,18           | 165 742,79          | 135 597,61          | 449,82%       |
| Estado e outros entes públicos                             | 106 914,23          | 25 221,31           | -81 692,92          | -76,41%       |
| Outras contas a receber                                    | 1 279 988,31        | 3 427 663,35        | 2 147 675,04        | 167,79%       |
| Diferimentos   | 433 670,90          | 338 297,65          | -95 373,25          | -21,99%       |
| Caixa e depósitos  | 2 554 168,95        | 2 165 019,98        | -389 148,97         | -15,24%       |
| <b>Totais</b>  | <b>5 044 264,27</b> | <b>6 840 566,25</b> | <b>1 796 301,98</b> | <b>35,61%</b> |

## Património Líquido

O Património líquido do Município de Sever do Vouga representa-se na diferença de valores entre as rubricas do Ativo e do Passivo. O valor em 2020 ascendia a 63 986 084,63.

No Quadro 31 mostra-se a desagregação do “Património líquido” pelas contas que o representam, sendo que a maior conta é os “Resultados transitados”.

**Quadro 31 – Património líquido, 2019 e 2020**

| <b>Património Líquido</b>              | <b>2019</b>          | <b>2020</b>          | <b>Variação</b>     | <b>%</b>     |
|--|----------------------|----------------------|---------------------|--------------|
| Património/Capital                     | 21 783 209,23        | 21 783 209,23        | 0,00                | 0,00%        |
| Reservas                               | 1 388 008,31         | 1 391 276,48         | 3 268,17            | 0,24%        |
| Resultados transitados                 | 26 398 373,02        | 24 452 467,11        | -1 945 905,91       | -7,37%       |
| Outras variações no património líquido | 12 949 039,80        | 16 539 246,46        | 3 590 206,66        | 27,73%       |
| Resultado líquido do período           | 65 363,34            | - 180 114,65         | -245 477,99         | -375,56%     |
| <b>Totais</b>                          | <b>62 583 993,70</b> | <b>63 986 084,63</b> | <b>1 402 090,93</b> | <b>2,24%</b> |



O “Património líquido” durante a transição de normativo contabilístico sofreu alterações de valor, em que as diferenças foram registadas em contas de “Regularizações” e de “Ajustamentos de transição para o SNC-AP” pertencentes à conta dos “Resultados Transitados”.

A conta “Outras variações no património líquido” teve uma grande variação em comparação com o ano anterior, em consequência dos ajustamentos realizados na conta “Transferências e subsídios para aquisição de ativos depreciables”, conta onde são inscritas as verbas das transferências de capital realizadas por entidades externas, para financiamento de intervenções realizadas pelo município.

### Passivo

Um passivo é uma obrigação presente originada num evento passado que gera uma saída de recursos. Uma obrigação presente é uma obrigação vinculativa, de carácter legal ou outro, relativamente à qual a entidade pública tem pouca ou nenhuma probabilidade de evitar a saída de recursos.

No Quadro 32 encontram-se evidenciadas as contas pertencentes ao “Passivo não corrente”, onde podemos verificar um aumento na conta “Financiamentos obtidos”, resultado da utilização de parte da verba disponível no empréstimo BEI contratualizado.

**Quadro 32 - Passivo não corrente, 2019 e 2020**

| Passivo não corrente   | 2019              | 2020              | Variação          | %             |
|------------------------|-------------------|-------------------|-------------------|---------------|
| Provisões              | 28 150,00         | 29 742,10         | 1 592,10          | 5,66%         |
| Financiamentos obtidos | 420 292,95        | 781 061,50        | 360 768,55        | 85,84%        |
| <b>Totais</b>          | <b>448 442,95</b> | <b>810 803,60</b> | <b>362 360,65</b> | <b>80,80%</b> |

A rubrica do “Passivo corrente” vem demonstrada no Quadro 33, onde pode-se verificar uma ligeira diminuição deste tipo de passivo no valor de euros 148 600,75, correspondendo a uma diminuição de 7,15%

**Quadro 33 - Passivo corrente, 2019 e 2020**

| Passivo corrente               | 2019                | 2020                | Variação           | %             |
|--------------------------------|---------------------|---------------------|--------------------|---------------|
| Fornecedores                   | 183 586,96          | 287 595,41          | 104 008,45         | 56,65%        |
| Estado e outros entes públicos | 29 651,70           | 58 769,29           | 29 117,59          | 98,20%        |
| Financiamentos obtidos         | 230 982,43          | 145 281,34          | -85 701,09         | -37,10%       |
| Fornecedores de investimentos  | 94 099,42           | 17 803,90           | -76 295,52         | -81,08%       |
| Outras contas a pagar          | 1 539 604,78        | 1 419 874,60        | -119 730,18        | -7,78%        |
| <b>Totais</b>                  | <b>2 077 925,29</b> | <b>1 929 324,54</b> | <b>-148 600,75</b> | <b>-7,15%</b> |

## DEMONSTRAÇÃO DOS RESULTADOS POR NATUREZA

A Demonstração dos resultados por natureza é uma demonstração onde mostra os detalhes dos Rendimentos e dos Gastos reconhecidos durante o decurso do ano.

No Quadro 34 verifica-se que existiu uma diminuição geral nas rubricas de rendimentos e gastos em relação ao ano anterior, no valor de euros 960 542,97 (menos 9,67%) e 715 064,98 (menos 7,24%), respetivamente.

**Quadro 34 – Estrutura simplificada da demonstração dos resultados por natureza, 2019 e 2020**

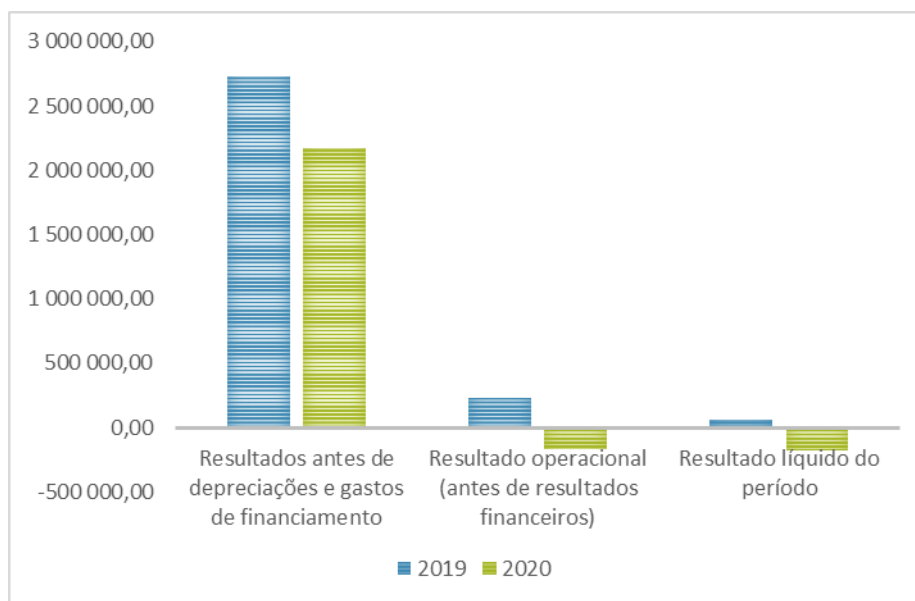
| Estrutura da Demonstração dos Resultados por Natureza | 2019             | 2020               | Variação           | %      |
|---|------------------|--------------------|--------------------|--------|
| Rendimentos   | 9 936 299,85     | 8 975 756,88       | -960 542,97        | -9,67% |
| Gastos  | 9 870 936,51     | 9 155 871,53       | -715 064,98        | -7,24% |
| <b>Totais</b>   | <b>65 363,34</b> | <b>-180 114,65</b> | <b>-245 477,99</b> |        |

No Quadro 35 e Gráfico 17 podemos confirmar que existiu uma diminuição generalizada nos diversos tipos de resultado que se podem apurar na Demonstração dos resultados por natureza. Salienta-se o resultado líquido do período com valor negativo em euros de 180 114,65, consequência da alteração do registo contabilístico das receitas de capital provenientes do orçamento de estado, que deixaram de ser registadas pela sua totalidade como rendimentos do período.

**Quadro 35 - Estrutura por resultado da demonstração dos resultados por natureza, 2019 e 2020**

| Estrutura da Demonstração dos Resultados por Natureza      | 2019         | 2020         | Variação    | %        |
|--|--------------|--------------|-------------|----------|
| Resultados antes de depreciações e gastos de financiamento | 2 731 016,96 | 2 176 029,70 | -554 987,26 | -20,32%  |
| Resultado operacional (antes de resultados financeiros)    | 230 393,32   | -166 561,43  | -396 954,75 | -172,29% |
| Resultado líquido do período                               | 65 363,34    | -180 114,65  | -245 477,99 | -375,56% |

**Gráfico 17 - Estrutura da demonstração dos resultados por natureza, 2019 e 2020**



A Demonstração dos resultados por natureza está dividida nas duas grandes categorias seguintes:

- Rendimentos; e
- Gastos.

### Rendimentos

Rendimentos é o influxo bruto de benefícios económicos ou potencial de serviço durante o período de relato quando esses influxos resultam num aumento do património líquido que não sejam aumentos relacionados com contribuições dos proprietários.

No Quadro 36 apresenta-se as principais rúbricas de Rendimentos, salienta-se a classe dos “Outros rendimentos” com uma variação negativa no valor de euros de 1 511 020,50.

**Quadro 36 - Principais rúbricas de rendimentos, 2019 e 2020**

| Rendimentos                          | 2019         | 2020         | Varição       | %       |
|--------------------------------------|--------------|--------------|---------------|---------|
| Impostos, contribuições e taxas      | 1 775 539,13 | 1 805 729,19 | 30 190,06     | 1,70%   |
| Vendas                               | 29 579,38    | 26 082,12    | -3 497,26     | -11,82% |
| Prestações de serviços e concessões  | 380 167,72   | 547 260,10   | 167 092,38    | 43,95%  |
| Transferências e subsídios correntes | 4 977 079,35 | 5 256 128,00 | 279 048,65    | 5,61%   |
| Outros rendimentos                   | 2 689 679,77 | 1 178 659,27 | -1 511 020,50 | -56,18% |

No Quadro 37 constata-se que a conta de “Outros rendimentos”, conforme já referido no parágrafo anterior, tem uma variação significativa de valor entre os anos de 2019 e 2020, em

consequência da alteração da contabilização das receitas de capital provenientes do orçamento de estado, já referidas anteriormente, que originou um decréscimo de rendimentos no valor de euros 994 531,00.

**Quadro 37 - Contas de rendimentos, 2019 e 2020**

| Contas        | Rendimentos<br>Descrição                         | Ano de 2019         |                | Ano de 2020         |                | Variação           |               |
|---------------|--|---------------------|----------------|---------------------|----------------|--------------------|---------------|
|               |  | Valor               | %              | Valor               | %              | Valor              | %             |
| 70            | Impostos, contribuições e taxas                  | 1 775 539,13        | 17,87%         | 1 805 729,19        | 20,12%         | 30 190,06          | 1,70%         |
| 71            | Vendas   | 29 579,38           | 0,30%          | 26 082,12           | 0,29%          | -3 497,26          | -11,82%       |
| 72            | Prestações de serviços e concessões              | 380 167,72          | 3,83%          | 547 260,10          | 6,10%          | 167 092,38         | 43,95%        |
| 75            | Transferências e subsídios correntes             | 4 977 079,35        | 50,09%         | 5 256 128,00        | 58,56%         | 279 048,65         | 5,61%         |
| 76            | Reversões  | 83 884,08           | 0,84%          | 161 353,93          | 1,80%          | 77 469,85          | 92,35%        |
| 78            | Outros rendimentos                               | 2 689 679,77        | 27,07%         | 1 178 659,27        | 13,13%         | -1 511 020,50      | -56,18%       |
| 79            | Juros, dividendos e outros rendimentos similares | 370,42              | 0,00%          | 544,27              | 0,01%          | 173,85             | 46,93%        |
| <b>Totais</b> |  | <b>9 936 299,85</b> | <b>100,00%</b> | <b>8 975 756,88</b> | <b>100,00%</b> | <b>-960 542,97</b> | <b>-9,67%</b> |

Em conclusão verifica-se uma redução dos rendimentos em valor de euros 960 542,97, correspondendo a menos 9,67% em relação ao ano anterior.

## Gastos

Gastos são diminuições em benefícios económicos ou em potencial de serviço durante o período de relato na forma de fluxos de saída ou consumos de ativos ou assunção de passivos que resultem em diminuições no património líquido, que não sejam as que se relacionem com distribuições aos proprietários.

No Quadro 38 apresenta-se as principais rúbricas de Gastos, salienta-se a classe dos “Fornecimentos e serviços externos” com uma redução de no valor de euros de 475 901,60, em consequência de algumas atividades não terem sido realizadas por causa da pandemia Covid-19, e a classe das “Transferência e subsídios concedidos” com um aumento de euros 172 235,82, em consequência do incremento de transferências realizadas para as instituições e associações municipais.

**Quadro 38 - Principais rúbricas de gastos, 2019 e 2020**

| Gastos   | 2019         | 2020         | Variação    | %         |
|--|--------------|--------------|-------------|-----------|
| Fornecimentos e serviços externos                  | 3 536 526,66 | 3 060 625,06 | -475 901,60 | -13,46%   |
| Gastos com pessoal                                 | 2 331 608,45 | 2 280 554,87 | -51 053,58  | -2,19%    |
| Transferências e subsídios concedidos              | 1 056 132,53 | 1 228 368,35 | 172 235,82  | 16,31%    |
| Imparidade de dívidas a receber (perdas/reversões) | 6 683,32     | -89 969,26   | -96 652,58  | -1446,18% |
| Outros gastos                                      | 197 444,54   | 83 197,81    | -114 246,73 | -57,86%   |
| Gastos/reversões de depreciação e amortização      | 2 500 623,64 | 2 342 591,13 | -158 032,51 | -6,32%    |

No Quadro 39 verifica-se que existiu um decréscimo de gastos no valor de euros 715 064,98, correspondendo a menos 7,24% em relação ao ano anterior.

**Quadro 39 - Contas de gastos, 2019 e 2020**

| Contas | Gastos<br>Descrição                                      | Ano de 2019         |                | Ano de 2020         |                | Variação           |               |
|--------|--|---------------------|----------------|---------------------|----------------|--------------------|---------------|
|        |  | Valor               | %              | Valor               | %              | Valor              | %             |
| 60     | Transferências e subsídios concedidos                    | 1 056 132,53        | 10,70%         | 1 228 368,35        | 13,42%         | 172 235,82         | 16,31%        |
| 61     | Custo das mercadorias vendidas e das matérias consumidas | 76 505,34           | 0,78%          | 73 987,20           | 0,81%          | -2 518,14          | -3,29%        |
| 62     | Fornecimentos e serviços externos                        | 3 536 526,66        | 35,83%         | 3 060 625,06        | 33,43%         | -475 901,60        | -13,46%       |
| 63     | Gastos com o pessoal                                     | 2 331 608,45        | 23,62%         | 2 280 554,87        | 24,91%         | -51 053,58         | -2,19%        |
| 64     | Gastos de depreciação e de amortização                   | 2 500 623,64        | 25,33%         | 2 342 591,13        | 25,59%         | -158 032,51        | -6,32%        |
| 65     | Perdas por imparidade                                    | 6 694,95            | 0,07%          | 59 276,79           | 0,65%          | 52 581,84          | 785,40%       |
| 67     | Provisões do período                                     |                     | 0,00%          | 13 717,10           | 0,15%          | 13 717,10          | 100,00%       |
| 68     | Outros gastos  | 197 444,54          | 2,00%          | 83 197,81           | 0,91%          | -114 246,73        | -57,86%       |
| 69     | Gastos por juros e outros encargos                       | 165 400,40          | 1,68%          | 13 553,22           | 0,15%          | -151 847,18        | -91,81%       |
|        | <b>Total</b>   | <b>9 870 936,51</b> | <b>100,00%</b> | <b>9 155 871,53</b> | <b>100,00%</b> | <b>-715 064,98</b> | <b>-7,24%</b> |

## INDICADORES/RÁCIOS FINANCEIROS

**Quadro 40 – Rácios financeiros**

| Rácios   | 2019  | 2020  |
|--|-------|-------|
| Grau autonomia financeira (GAF) = Património líquido / Ativo     | 96%   | 96%   |
| Grau de Solvabilidade Financeira = Património líquido / Passivo  | 2477% | 2335% |
| Grau de liquidez Imediata = Caixa e depósitos / Passivo corrente | 123%  | 112%  |

No Quadro 40 verifica-se que o Município tem um bom rácio de liquidez imediata com o valor do “Caixa e depósitos” superior ao “Passivo corrente”, correspondendo a um valor superior em 123%.

## LIMITE DA DIVIDA TOTAL

O RFALEI veio acabar com o conceito de endividamento líquido e trazer para a esfera jurídica e económica o conceito de dívida, estabelecendo limites à dívida total, previsto no artigo 52.º, que engloba os empréstimos, os contratos de locação financeira e os restantes débitos a terceiros (fornecedores e outros credores).

Teremos que ainda acrescer à dívida do município a dívida das entidades participadas, na respetiva proporção, calculada e acrescida de acordo com o previsto no art.º 54º do referido diploma.

Esse limite “não pode ultrapassar, em 31 de dezembro de cada ano, 1,5 vezes a média da receita corrente líquida cobrada nos três exercícios anteriores”, conforme n.º 1 do artigo 52º.

No Quadro 41 apresenta-se a situação no ano de 2020 face ao limite da dívida total. O montante da dívida do Município em 31 de dezembro de 2020 é no valor de euros 1 646 174,66, não excedendo o limite calculado no valor de euros 11 278 433,48.

**Quadro 41 – Limite da dívida total, 2020**

| Limite da Dívida Total                                    | 2017         | 2018         | 2019         | Valor                |
|---|--------------|--------------|--------------|----------------------|
| Receita corrente líquida arrecadada (A)                   | 7 365 066,34 | 7 555 600,13 | 7 636 200,49 |                      |
| Receita corrente líquida média dos três anos (B)          |              |              |              | 7 518 955,65         |
| <b>Valor do limite para 2020 (C) = 1,5 * (B)</b>          |              |              |              | <b>11 278 433,48</b> |
| Dívida total em 01-01-2020                                |              |              |              | 1 589 864,43         |
| Margem absoluta para 2020                                 |              |              |              | 9 688 569,05         |
| Margem disponível para aumento em 01-01-2020              |              |              |              | 1 937 713,81         |
| <b>Dívidas a terceiros orçamentais (não excessionada)</b> |              |              |              | <b>1 556 214,98</b>  |
| Passivo não corrente - Financiamentos obtidos             |              |              |              | 297 111,15           |
| Passivo corrente - Financiamentos obtidos                 |              |              |              | 129 231,69           |
| Passivo corrente - Fornecedores e outros credores         |              |              |              | 1 129 872,14         |
| <b>Entidades relevantes para efeitos da dívida total</b>  |              |              |              | <b>89 959,68</b>     |
| <b>Dívida total em 31-12-2020</b>                         |              |              |              | <b>1 646 174,66</b>  |
| Margem disponível para aumento da dívida em 31-12-2020    |              |              |              | 1 881 403,58         |
| <b>Limite da dívida total em 31-12-2020</b>               |              |              |              | <b>9 632 258,82</b>  |

Sabendo-se que, para os municípios que cumpram o limite, só podem aumentar, em cada exercício, o valor correspondente a 20% da margem disponível, assim poderíamos afirmar que o Município poderia ter aumentado a dívida, em 2020, no valor de euros 1 881 061,56.

Relativamente as entidades que relevam para efeitos da dívida total, foi tido em conta apenas os valores da Comunidade Intermunicipal da Região de Aveiro (CIRA).

### PRAZO MÉDIO DE PAGAMENTOS

No Quadro 42 evidencia-se a evolução dos dias do prazo médio e pagamentos desde 2018, sendo que no final do ano de 2020 o prazo médio de pagamentos ascende a 6 dias. O prazo médio de pagamentos é calculado segundo a fórmula de cálculo definida nos termos do n.º 4 do Despacho n.º 9870/2009 do Gabinete do Ministro das Finanças e da Administração Pública, publicado a 13 de abril. O prazo alcançado é bastante benéfico por permitir uma gestão mais eficiente/rigorosa dos fornecedores e outros credores municipais.

**Quadro 42 – Prazo médio de pagamentos, 2018 a 2020**

| Prazo médio de pagamentos | 2018 | 2019 | 2020 |
|---------------------------|------|------|------|
| Dias                      | 13   | 15   | 6    |

## PROPOSTA DE APLICAÇÃO DOS RESULTADOS

O Resultado líquido do período referente ao ano de 2020 é negativo no valor de euros 180 114,65, pelo que se propõe a sua aprovação e que o mesmo seja registado na conta 56 – Resultados transitados.

No caso de ser aprovada a presente proposta, será realizado o seguinte lançamento:

**Quadro 43 – Distribuição do resultado líquido do período, 2020**

| <b>Distribuição do Resultado</b>   | <b>Débito</b> | <b>Crédito</b> |
|------------------------------------|---------------|----------------|
| 818 – Resultado líquido do período |               | 180 114,65     |
| 55 – Reservas                      |               | 0,00           |
| 56 – Resultados transitados        | 180 114,65    | 0,00           |

## Capítulo V. SITUAÇÃO CONTABILÍSTICA DE GESTÃO

O SNC-AP engloba os subsistemas de contabilidade orçamental, de contabilidade financeira e de contabilidade de gestão.

A contabilidade de gestão permite avaliar o resultado das atividades e projetos que contribuem para a realização das políticas públicas e o cumprimento dos objetivos em termos de serviços a prestar aos cidadãos.

O SNC-AP ao compreender o subsistema de Contabilidade de Gestão tornou obrigatório a sua aplicação a todas as entidades públicas abrangidas pelo regime geral do SNC-AP bem como as pequenas entidades abrangidas pelo regime simplificado (Portaria nº 218/2016, de 9 de agosto).

De acordo com o Decreto-Lei nº 192/2015, de 11 de setembro, Anexo I, Artigo 4º, número 4, “A Contabilidade de Gestão permite avaliar o resultado das atividades e projetos que contribuem para a realização das políticas públicas e o cumprimento dos objetivos em termos de serviços a prestar aos cidadãos.”. O principal objetivo da Contabilidade de Gestão é apurar e conhecer os custos associados aos objetos de custo, contemplando informação da Contabilidade Financeira e da Contabilidade Orçamental, permitindo, deste modo, uma melhor gestão municipal em geral.

A NCP 27 – Contabilidade de Gestão constitui uma ferramenta para a construção de um sistema de informação que permita avaliar a performance financeira das entidades públicas por atividades desenvolvidas, contudo o facto de esta ser suficientemente ampla, permite a opção pelos critérios e instrumentos mais adequados a cada entidade em particular. Esta norma define todos os requisitos de apresentação dos custos incorridos e dos rendimentos obtidos, bem como orientação sobre a estrutura e informações a constar nas divulgações obrigatórias.

O Município de Sever do Vouga encontra-se na fase de implementação do sistema da Contabilidade de Gestão, não tendo concluído esse processo à data do fecho de contas referente ao exercício de 2020.

O desenvolvimento da contabilidade de gestão foi efetuado em sistema de custeio total, contudo não foi possível definir bases de imputação para relacionar gastos indiretos com os objetos de custo, tendo-se optado por uma imputação direta dos custos.

Face ao exposto e tendo em conta a informação que foi possível recolher e tratar, apresenta-se uma breve análise dos custos por funções e dos custos por centros de responsabilidade.



Dada a complexidade do processo de transição entre POCAL e SNC-AP, a aplicação na íntegra da informação prevista na NCP 27, não foi implementado, carecendo, por conseguinte, de um período mais alargado para a completa adoção desta norma do SNC-AP.

### ANÁLISE DE CUSTOS POR FUNÇÕES

A contabilidade de gestão do Município de Sever do Vouga assenta numa classificação funcional dos gastos de acordo com o classificador funcional das autarquias locais aprovado pelo Decreto-Lei nº 92/2015, de 11 de setembro e com base na NCP 27.

As quatro grandes áreas de intervenção analisadas são:

- Funções gerais;
- Funções sociais;
- Funções económicas; e
- Outras funções.

**Quadro 44 – Custos por funções, 2020**

| Descrição                                    | Custos diretos a bens e serviços |
|--|----------------------------------|
| <b>Funções Gerais</b>                        | <b>525 023,37</b>                |
| Serviços gerais de administração pública     | 162 171,10                       |
| Segurança e ordens públicas                  | 362 852,27                       |
| <b>Funções Sociais</b>                       | <b>2 403 275,74</b>              |
| Educação                                     | 1 125 990,96                     |
| Segurança e ação social                      | 192 214,83                       |
| Habituação e serviços coletivos              | 277 551,16                       |
| Serviços culturais, recreativos e religiosos | 807 518,79                       |
| <b>Funções Económicas</b>                    | <b>2 591 617,92</b>              |
| Indústria e energia                          | 480 490,55                       |
| Transportes e comunicações                   | 1 461 502,88                     |
| Comércio e turismo                           | 350 775,70                       |
| Outras funções económicas                    | 298 848,79                       |
| <b>Outras funções</b>                        | <b>702 571,86</b>                |
| Transferências entre administrações          | 26 804,14                        |
| Diversas não especificadas                   | 675 767,72                       |
| <b>Totais</b>                                | <b>6 222 488,89</b>              |

De acordo com os dados obtidos conclui-se da análise ao Quadro 44, que as funções económicas são aquelas que apresentam um peso maior, correspondendo a 41,65% do total dos gastos diretos a bens e serviços, destacando-se a rubrica de transportes e comunicações. As funções sociais representam 38,62% do total dos gastos diretos a bens e serviços, com um peso bastante elevado no que respeita à educação e serviços culturais, recreativos e religiosos. Relativamente

às funções gerais e as outras funções apresentam pesos inferiores, 8,44% e 11,29% respetivamente.

#### ANÁLISE DE CUSTOS POR UNIDADE ORGÂNICA

Os serviços do Município do Sever do Vouga organizam-se de acordo com o organograma apresentado no Capítulo I.

Os custos imputados às várias unidades orgânicas repartem-se segundo o previsto no Quadro 45.

**Quadro 45 - Custos por unidade orgânica, 2020**

| Descrição                              | 2020                |
|--|---------------------|
| Presidência                            | 144 767,13          |
| Vereação                               | 163 567,05          |
| Divisão administrativa e jurídica      | 557 217,55          |
| Divisão de obras municipais            | 583 494,80          |
| Divisão de administração do território | 177 358,91          |
| Divisão de desenvolvimento local       | 851 470,05          |
| Encargos gerais municipais             | 303 525,82          |
| <b>Totais</b>                          | <b>2 781 401,31</b> |

Ao analisar o Quadro 45, denota-se que a unidade orgânica relativa ao desenvolvimento local apresenta um peso no total dos gastos por unidade orgânica de cerca de 30%, seguindo-se a divisão de obras municipais e a divisão administrativa e jurídica com 20%.

O Município de Sever do Vouga apresenta custos não incorporados na ordem dos 151 981,33.

## Capítulo VI. PANDEMIA COVID 19

**Quadro 46 – Impacto da Covid-19**

| <b>Despesa</b>                     |                   | <b>Receita</b>  |                   |
|------------------------------------|-------------------|---|-------------------|
| Outros equipamentos                | 53 983,97         | Isenções de taxas   | -650,00           |
| Outros fornecimentos e serviços    | 129 338,22        | Isenção de pagamento de serviços                              | -83 786,21        |
| Higiene e limpeza                  | 16 156,41         | Isenção por 3 meses da tarifa de RSU empresarial e particular | -8 659,65         |
| Comunicação                        | 2 484,60          |   |                   |
| Publicidades, comunicação e imagem | 10 716,74         |   |                   |
| Transferências IPSS                | 62 396,59         |   |                   |
| <b>Totais</b>                      | <b>275 076,53</b> |   | <b>-93 095,86</b> |

A pandemia Covid-19 gerou uma situação de emergência de saúde pública e exigiu a adoção de medidas urgentes e excepcionais para fazer face a toda esta situação. O Município de Sever do Vouga implementou medidas de mitigação dos efeitos da pandemia benéficas para as famílias, empresas e instituições. Destacaram-se as seguintes medidas de contenção: disponibilização gratuita de máscaras para residentes e trabalhadores; testes gratuitos para instituições e trabalhadores do Município; campanhas publicitárias

No Quadro 46 denota-se que o impacto gerado pela pandemia nas despesas do Município de Sever do Vouga ascendeu a euros 275 076,53 e corresponde à aquisição de bens de controlo e combate ao Covid-19, como máscaras faciais, termómetros, luvas, óculos de proteção, fatos de proteção, viseiras, álcool gel e dispensadores e vários kits de proteção. Foram adquiridos vários outdoors e painéis publicitários para facilitar a comunicação com a comunidade local no sentido da prevenção da propagação da pandemia.

A atividade económica do sector empresarial do concelho ficou condicionada, assim, foram aprovadas um conjunto de medidas para minimizar o impacto económico, designadamente a isenção de taxas e serviços que incidem sobre a atividade dos operadores de comércio e turismo, com perda de receita no valor de euros 93 095,86.

## Capítulo VII. DEMONSTRAÇÕES ORÇAMENTAIS (NCP 26)

- Demonstração do desempenho orçamental;
- Demonstração de execução orçamental da receita;
- Demonstração de execução orçamental da despesa;
- Demonstração de execução do plano plurianual de investimentos;
- Anexo às demonstrações orçamentais:
  - Anexo I – Alterações orçamentais da receita;
  - Anexo II – Alterações orçamentais da despesa;
  - Anexo III – Alterações ao PPI;
  - Anexo IV – Operações de tesouraria
  - Anexo V – Contratação administrativa – Situação dos contratos;
  - Anexo VI – Contratação administrativa – Adjudicações por tipo de procedimento;
  - Anexo VII – Transferências e subsídios concedidos;
  - Anexo VIII – Transferências e subsídios recebidos.

**Demonstração**  
**do desempenho orçamental**

Período : 2020/01/01 2020/12/31

Euros

| RUBRICA     | RECEBIMENTOS / PAGAMENTOS   | FONTES DE FINANCIAMENTO (n) |     |                   |                   |                   |                      | 2019 |
|-------------|---|-----------------------------|-----|-------------------|-------------------|-------------------|----------------------|------|
|             |   | R P                         | R G | U E               | EMPR              | F. ALHEIOS        | TOTAL                |      |
| <b>RA01</b> | <b>Saldo de gerência anterior</b>                                     | <b>1.985.408,04</b>         |     |                   |                   | <b>568.760,91</b> | <b>2.554.168,95</b>  |      |
| RI01        | Operações orçamentais [1]   | 1.985.408,04                |     |                   |                   |                   | 1.985.408,04         |      |
| RI02        | Devolução do saldo oper. orçamentais                                  | 1.985.408,04                |     |                   |                   |                   | 1.985.408,04         |      |
| RI04        | Recebimento do saldo devolvido por terceiras entidades                |                             |     |                   |                   |                   |                      |      |
| RI03        | Operações de tesouraria [A]   |                             |     |                   |                   | 568.760,91        | 568.760,91           |      |
| <b>RA02</b> | <b>Receita corrente</b>   | <b>7.830.393,51</b>         |     |                   |                   |                   | <b>7.830.393,51</b>  |      |
| R1          | Receita fiscal  | 1.623.616,70                |     |                   |                   |                   | 1.623.616,70         |      |
| R1.1        | Impostos diretos  | 1.623.616,70                |     |                   |                   |                   | 1.623.616,70         |      |
| R1.2        | Impostos indiretos  |                             |     |                   |                   |                   |                      |      |
| R2          | Contribuições para sistemas de proteção social e subsistemas de saúde |                             |     |                   |                   |                   |                      |      |
| R3          | Taxas, multas e outras penalidades                                    | 135.751,24                  |     |                   |                   |                   | 135.751,24           |      |
| R4          | Rendimentos de propriedade  | 250,00                      |     |                   |                   |                   | 250,00               |      |
| R5          | Transferências e subsídios correntes                                  | 5.373.555,23                |     |                   |                   |                   | 5.373.555,23         |      |
| R5.1        | Transferências correntes  | 5.373.555,23                |     |                   |                   |                   | 5.373.555,23         |      |
| R5.1.1      | Administrações Públicas   | 5.276.868,02                |     |                   |                   |                   | 5.276.868,02         |      |
| R5.1.1.1    | Administração Central - Estado Português                              | 5.062.127,72                |     |                   |                   |                   | 5.062.127,72         |      |
| R5.1.1.2    | Administração Central - Outras entidades                              | 214.740,30                  |     |                   |                   |                   | 214.740,30           |      |
| R5.1.1.3    | Segurança Social  |                             |     |                   |                   |                   |                      |      |
| R5.1.1.4    | Administração Regional  |                             |     |                   |                   |                   |                      |      |
| R5.1.1.5    | Administração Local   |                             |     |                   |                   |                   |                      |      |
| R5.1.2      | Exterior - U E  |                             |     |                   |                   |                   |                      |      |
| R5.1.3      | Outras  | 96.687,21                   |     |                   |                   |                   | 96.687,21            |      |
| R5.2        | Subsídios correntes   |                             |     |                   |                   |                   |                      |      |
| R6          | Venda de bens e serviços  | 530.769,89                  |     |                   |                   |                   | 530.769,89           |      |
| R7          | Outras receitas correntes   | 166.450,45                  |     |                   |                   |                   | 166.450,45           |      |
| <b>RA03</b> | <b>Receita de capital</b>   | <b>1.004.996,00</b>         |     | <b>326.862,08</b> |                   |                   | <b>1.331.858,08</b>  |      |
| R8          | Venda de bens de investimento   | 465,00                      |     |                   |                   |                   | 465,00               |      |
| R9          | Transferências e subsídios de capital                                 | 994.531,00                  |     | 326.862,08        |                   |                   | 1.321.393,08         |      |
| R9.1        | Transferências de capital   | 994.531,00                  |     | 326.862,08        |                   |                   | 1.321.393,08         |      |
| R9.1.1      | Administrações Públicas   | 994.531,00                  |     | 326.862,08        |                   |                   | 1.321.393,08         |      |
| R9.1.1.1    | Administração Central - Estado Português                              | 994.531,00                  |     | 326.862,08        |                   |                   | 1.321.393,08         |      |
| R9.1.1.2    | Administração Central - Outras entidades                              |                             |     |                   |                   |                   |                      |      |
| R9.1.1.3    | Segurança Social  |                             |     |                   |                   |                   |                      |      |
| R9.1.1.4    | Administração Regional  |                             |     |                   |                   |                   |                      |      |
| R9.1.1.5    | Administração Local   |                             |     |                   |                   |                   |                      |      |
| R9.1.2      | Exterior - U E  |                             |     |                   |                   |                   |                      |      |
| R9.1.3      | Outras  |                             |     |                   |                   |                   |                      |      |
| R9.2        | Subsídios de capital  |                             |     |                   |                   |                   |                      |      |
| R10         | Outras receitas de capital  | 10.000,00                   |     |                   |                   |                   | 10.000,00            |      |
| <b>RA04</b> | <b>Receita efetiva [2]</b>  | <b>8.877.497,17</b>         |     | <b>326.862,08</b> |                   |                   | <b>9.204.359,25</b>  |      |
| R11         | Reposições não abatidas aos pagamentos                                | 42.107,66                   |     |                   |                   |                   | 42.107,66            |      |
| <b>RA05</b> | <b>Receita não efetiva [3]</b>  |                             |     |                   | <b>500.000,00</b> |                   | <b>500.000,00</b>    |      |
| R12         | Receita com ativos financeiros  |                             |     |                   |                   |                   |                      |      |
| R13         | Receita com passivos financeiros                                      |                             |     |                   | 500.000,00        |                   | 500.000,00           |      |
| <b>RA06</b> | <b>Soma [4]=[1]+[2]+[3]</b>   | <b>10.862.905,21</b>        |     | <b>326.862,08</b> | <b>500.000,00</b> |                   | <b>11.689.767,29</b> |      |
| ROT1        | Operações de tesouraria [B]   |                             |     |                   |                   | 255.831,40        | 255.831,40           |      |
| <b>DA01</b> | <b>Despesa corrente</b>   | <b>5.849.287,24</b>         |     |                   |                   |                   | <b>5.849.287,24</b>  |      |
| D1          | Despesas com o pessoal  | 2.273.329,24                |     |                   |                   |                   | 2.273.329,24         |      |

\* Os pagamentos, recebimentos, assim como os saldos deverão estar discriminados de acordo com os grupos de fontes de financiamento.

Período : 2020/01/01 2020/12/31

Euros

| RUBRICA     | RECEBIMENTOS / PAGAMENTOS                      | FONTES DE FINANCIAMENTO (n) |     |                   |                   |                   |                      | 2019 |
|-------------|--|-----------------------------|-----|-------------------|-------------------|-------------------|----------------------|------|
|             |  | R P                         | R G | U E               | EMPR              | F. ALHEIOS        | TOTAL                |      |
| D1.1        | Remunerações Certas e Permanentes              | 1.720.690,38                |     |                   |                   |                   | 1.720.690,38         |      |
| D1.2        | Abonos Variáveis ou Eventuais                  | 44.130,12                   |     |                   |                   |                   | 44.130,12            |      |
| D1.3        | Segurança social                               | 508.508,74                  |     |                   |                   |                   | 508.508,74           |      |
| D2          | Aquisição de bens e serviços                   | 2.722.165,56                |     |                   |                   |                   | 2.722.165,56         |      |
| D3          | Juros e outros encargos                        | 17.757,33                   |     |                   |                   |                   | 17.757,33            |      |
| D4          | Transferências e subsídios correntes           | 825.213,96                  |     |                   |                   |                   | 825.213,96           |      |
| D4.1        | Transferências correntes                       | 825.213,96                  |     |                   |                   |                   | 825.213,96           |      |
| D4.1.1      | Administrações Públicas                        | 424.916,96                  |     |                   |                   |                   | 424.916,96           |      |
| D4.1.1.1    | Administração Central - Estado Português       |                             |     |                   |                   |                   |                      |      |
| D4.1.1.2    | Administração Central - Outras entidades       |                             |     |                   |                   |                   |                      |      |
| D4.1.1.3    | Segurança Social                               |                             |     |                   |                   |                   |                      |      |
| D4.1.1.4    | Administração Regional                         |                             |     |                   |                   |                   |                      |      |
| D4.1.1.5    | Administração Local                            | 424.916,96                  |     |                   |                   |                   | 424.916,96           |      |
| D4.1.2      | Entidades do Setor Não Lucrativo               | 309.449,43                  |     |                   |                   |                   | 309.449,43           |      |
| D4.1.3      | Famílias                                       | 83.347,57                   |     |                   |                   |                   | 83.347,57            |      |
| D4.1.4      | Outras   | 7.500,00                    |     |                   |                   |                   | 7.500,00             |      |
| D4.2        | Subsídios Correntes                            |                             |     |                   |                   |                   |                      |      |
| D5          | Outras despesas correntes                      | 10.821,15                   |     |                   |                   |                   | 10.821,15            |      |
| <b>DA02</b> | <b>Despesa de capital</b>                      | <b>4.088.385,83</b>         |     |                   |                   |                   | <b>4.088.385,83</b>  |      |
| D6          | Aquisição de bens de capital                   | 3.561.042,63                |     |                   |                   |                   | 3.561.042,63         |      |
| D7          | Transferências e subsídios de capital          | 447.031,17                  |     |                   |                   |                   | 447.031,17           |      |
| D7.1        | Transferências de capital                      | 447.031,17                  |     |                   |                   |                   | 447.031,17           |      |
| D7.1.1      | Administrações Públicas                        | 250.031,17                  |     |                   |                   |                   | 250.031,17           |      |
| D7.1.1.1    | Administração Central - Estado Português       |                             |     |                   |                   |                   |                      |      |
| D7.1.1.2    | Administração Central - Outras entidades       |                             |     |                   |                   |                   |                      |      |
| D7.1.1.3    | Segurança Social                               |                             |     |                   |                   |                   |                      |      |
| D7.1.1.4    | Administração Regional                         |                             |     |                   |                   |                   |                      |      |
| D7.1.1.5    | Administração Local                            | 250.031,17                  |     |                   |                   |                   | 250.031,17           |      |
| D7.1.2      | Entidades do Setor não Lucrativo               | 197.000,00                  |     |                   |                   |                   | 197.000,00           |      |
| D7.1.3      | Famílias                                       |                             |     |                   |                   |                   |                      |      |
| D7.1.4      | Outras   |                             |     |                   |                   |                   |                      |      |
| D7.2        | Subsídios de capital                           |                             |     |                   |                   |                   |                      |      |
| D8          | Outras despesas de capital                     | 80.312,03                   |     |                   |                   |                   | 80.312,03            |      |
| <b>DA03</b> | <b>Despesa efetiva [5]</b>                     | <b>9.937.673,07</b>         |     |                   |                   |                   | <b>9.937.673,07</b>  |      |
| <b>DA04</b> | <b>Despesa não efetiva [6]</b>                 | <b>241.245,30</b>           |     |                   |                   |                   | <b>241.245,30</b>    |      |
| D9          | Despesa com ativos financeiros                 | 16.312,75                   |     |                   |                   |                   | 16.312,75            |      |
| D10         | Despesa com passivos financeiros               | 224.932,55                  |     |                   |                   |                   | 224.932,55           |      |
| <b>DA05</b> | <b>Soma [7]=[5]+[6]</b>                        | <b>10.178.918,37</b>        |     |                   |                   |                   | <b>10.178.918,37</b> |      |
| DOT1        | Operações de tesouraria [C]                    |                             |     |                   |                   | 170.421,25        | 170.421,25           |      |
| <b>DA06</b> | <b>Saldo para a gerência seguinte</b>          | <b>683.986,84</b>           |     | <b>326.862,08</b> | <b>500.000,00</b> | <b>654.171,06</b> | <b>2.165.019,98</b>  |      |
| <b>DA07</b> | <b>Operações orçamentais [8] = [4]-[7]</b>     | <b>683.986,84</b>           |     | <b>326.862,08</b> | <b>500.000,00</b> |                   | <b>1.510.848,92</b>  |      |
| <b>DA08</b> | <b>Operações de tesouraria [D]=[A]+[B]-[C]</b> |                             |     |                   |                   | <b>654.171,06</b> | <b>654.171,06</b>    |      |
| <b>DA09</b> | <b>Saldo global [2] - [5]</b>                  | <b>-1.060.175,90</b>        |     | <b>326.862,08</b> |                   |                   | <b>-733.313,82</b>   |      |
| DA10        | Despesa primária                               | 9.919.915,74                |     |                   |                   |                   | 9.919.915,74         |      |
| DA11        | Saldo corrente                                 | 1.981.106,27                |     |                   |                   |                   | 1.981.106,27         |      |
| DA12        | Saldo de capital                               | -3.083.389,83               |     | 326.862,08        |                   |                   | -2.756.527,75        |      |
| DA13        | Saldo primário                                 | -1.042.418,57               |     | 326.862,08        |                   |                   | -715.556,49          |      |
| DA14        | Receita total [1] + [2] + [3]                  | 10.862.905,21               |     | 326.862,08        | 500.000,00        |                   | 11.689.767,29        |      |
| DA15        | Despesa total [5] + [6]                        | 10.178.918,37               |     |                   |                   |                   | 10.178.918,37        |      |

\* Os pagamentos, recebimentos, assim como os saldos deverão estar discriminados de acordo com os grupos de fontes de financiamento.

**Demonstração**  
**de execução orçamental da receita**



| Rubrica         | Designação  | Previsões corrigidas | Previsões por liquidar | Receitas por cobrar de períodos anteriores | Receitas liquidadas | Liquidações anuladas | Receitas cobradas brutas | Reembolsos e Restituições |          | Receitas Cobradas Líquidas |                  |              | Recebimentos diferidos | Receita por cobrar no final do período | Liquidações de períodos futuros |       |       |       |                    |
|-----------------|---|----------------------|------------------------|--|---------------------|----------------------|--------------------------|---------------------------|----------|----------------------------|------------------|--------------|------------------------|--|---------------------------------|-------|-------|-------|--------------------|
|                 |   |                      |                        |  |                     |                      |                          | Emitidos                  | Pagos    | Períodos anteriores        | Período corrente | Total        |                        |  | (n+1)                           | (n+2) | (n+3) | (n+4) | Períodos seguintes |
| <b>01</b>       | <b>RECEITA CORRENTE</b>   | 7.900.000,00         | -302.529,65            | 353.254,99                                 | 8.037.448,66        | 188.174,00           | 7.837.072,62             | 6.679,11                  | 6.679,11 | 83.590,80                  | 7.746.802,71     | 7.830.393,51 |                        | 372.136,14                             |                                 |       |       |       |                    |
| <b>0101</b>     | <b>Impostos diretos</b>   | 1.523.560,00         | -100.056,70            |  | 1.624.484,81        | 868,11               | 1.624.484,81             | 868,11                    | 868,11   | -868,11                    | 1.624.484,81     | 1.623.616,70 |                        |  |                                 |       |       |       |                    |
| <b>010101</b>   | <b>Sobre o rendimento</b>   |                      |                        |  |                     |                      |                          |                           |          |                            |                  |              |                        |  |                                 |       |       |       |                    |
| <b>010102</b>   | <b>Outros</b>   | 1.523.560,00         | -100.056,70            |  | 1.624.484,81        | 868,11               | 1.624.484,81             | 868,11                    | 868,11   | -868,11                    | 1.624.484,81     | 1.623.616,70 |                        |  |                                 |       |       |       |                    |
| 010202          | Imposto municipal sobre imóveis   | 940.655,00           | -77.382,50             |  | 1.018.776,88        | 739,38               | 1.018.776,88             | 739,38                    | 739,38   | -739,38                    | 1.018.776,88     | 1.018.037,50 |                        |  |                                 |       |       |       |                    |
| 010203          | Imposto único de circulação   | 284.395,00           | -17.186,05             |  | 302.081,05          |                      | 302.081,05               |                           |          |                            | 302.081,05       | 302.081,05   |                        |  |                                 |       |       |       |                    |
| 010204          | Imposto municipal sobre as transações onerosas de imóveis                   | 186.400,00           | -6.086,78              |  | 192.615,51          | 128,73               | 192.615,51               | 128,73                    | 128,73   | -128,73                    | 192.615,51       | 192.486,78   |                        |  |                                 |       |       |       |                    |
| 010205          | Derrama   | 111.590,00           | 578,63                 |  | 111.011,37          |                      | 111.011,37               |                           |          |                            | 111.011,37       | 111.011,37   |                        |  |                                 |       |       |       |                    |
| <b>010207</b>   | <b>Impostos abolidos</b>  | 15,00                | 15,00                  |  |                     |                      |                          |                           |          |                            |                  |              |                        |  |                                 |       |       |       |                    |
| 01020701        | Contribuição autárquica   | 5,00                 | 5,00                   |  |                     |                      |                          |                           |          |                            |                  |              |                        |  |                                 |       |       |       |                    |
| 01020702        | Imposto municipal de sisa   | 5,00                 | 5,00                   |  |                     |                      |                          |                           |          |                            |                  |              |                        |  |                                 |       |       |       |                    |
| 01020703        | Imposto municipal sobre veículos  | 5,00                 | 5,00                   |  |                     |                      |                          |                           |          |                            |                  |              |                        |  |                                 |       |       |       |                    |
| 010299          | Impostos directos diversos  | 5,00                 | 5,00                   |  |                     |                      |                          |                           |          |                            |                  |              |                        |  |                                 |       |       |       |                    |
| <b>02</b>       | <b>Impostos indiretos</b>   |                      |                        |  |                     |                      |                          |                           |          |                            |                  |              |                        |  |                                 |       |       |       |                    |
| <b>0201</b>     | <b>Sobre o consumo</b>  |                      |                        |  |                     |                      |                          |                           |          |                            |                  |              |                        |  |                                 |       |       |       |                    |
| <b>0202</b>     | <b>Outros</b>   |                      |                        |  |                     |                      |                          |                           |          |                            |                  |              |                        |  |                                 |       |       |       |                    |
| <b>03</b>       | <b>Contribuições para Segurança Social, Caixa Geral Aposentações e ADSE</b> |                      |                        |  |                     |                      |                          |                           |          |                            |                  |              |                        |  |                                 |       |       |       |                    |
| <b>0301</b>     | <b>Subsistema previdencial</b>  |                      |                        |  |                     |                      |                          |                           |          |                            |                  |              |                        |  |                                 |       |       |       |                    |
| <b>0302</b>     | <b>Regimes complementares e especiais</b>                                   |                      |                        |  |                     |                      |                          |                           |          |                            |                  |              |                        |  |                                 |       |       |       |                    |
| <b>0303</b>     | <b>Caixa Geral de Aposentações e ADSE</b>                                   |                      |                        |  |                     |                      |                          |                           |          |                            |                  |              |                        |  |                                 |       |       |       |                    |
| <b>04</b>       | <b>Taxas, multas e outras penalidades</b>                                   | 133.020,00           | -26.184,96             | 18.633,33                                  | 143.455,57          | 2.883,94             | 138.269,84               | 2.518,60                  | 2.518,60 | 1.367,68                   | 134.383,56       | 135.751,24   |                        | 23.453,72                              |                                 |       |       |       |                    |
| <b>0401</b>     | <b>Taxas</b>  | 126.365,00           | -29.416,48             | 18.198,81                                  | 140.466,61          | 2.883,94             | 135.280,88               | 2.518,60                  | 2.518,60 | 1.367,68                   | 131.394,60       | 132.762,28   |                        | 23.019,20                              |                                 |       |       |       |                    |
| <b>040123</b>   | <b>Taxas específicas das autarquias locais</b>                              | 126.365,00           | -29.416,48             | 18.198,81                                  | 140.466,61          | 2.883,94             | 135.280,88               | 2.518,60                  | 2.518,60 | 1.367,68                   | 131.394,60       | 132.762,28   |                        | 23.019,20                              |                                 |       |       |       |                    |
| 04012301        | Mercados e feiras   | 5,00                 | 5,00                   |  |                     |                      |                          |                           |          |                            |                  |              |                        |  |                                 |       |       |       |                    |
| 04012302        | Loteamentos e obras   | 101.260,00           | -8.876,12              | 4.791,65                                   | 108.056,22          | 2.711,75             | 105.200,76               | 2.518,60                  | 2.518,60 | 1.065,11                   | 101.617,05       | 102.682,16   |                        | 7.453,96                               |                                 |       |       |       |                    |
| 04012303        | Ocupação da via pública   | 1.825,00             | -197,52                | 637,28                                     | 1.385,24            |                      | 1.154,24                 |                           |          |                            | 1.154,24         | 1.154,24     |                        | 868,28                                 |                                 |       |       |       |                    |
| 04012304        | Animais   | 5,00                 | 5,00                   |  |                     |                      |                          |                           |          |                            |                  |              |                        |  |                                 |       |       |       |                    |
| 04012305        | Caça e pesca  | 5,00                 | 2,88                   | 2,12                                       |                     |                      |                          |                           |          |                            |                  |              |                        | 2,12                                   |                                 |       |       |       |                    |
| 04012306        | Saneamento  | 5,00                 | -3,80                  | 8,80                                       |                     |                      |                          |                           |          |                            |                  |              |                        | 8,80                                   |                                 |       |       |       |                    |
| 04012307        | Arrendamento urbano   | 5,00                 | 5,00                   |  |                     |                      |                          |                           |          |                            |                  |              |                        |  |                                 |       |       |       |                    |
| <b>04012399</b> | <b>Outras taxas específicas das autarquias locais</b>                       | 23.255,00            | -20.356,92             | 12.758,96                                  | 31.025,15           | 172,19               | 28.925,88                |                           |          | 302,57                     | 28.623,31        | 28.925,88    |                        | 14.686,04                              |                                 |       |       |       |                    |
| 0401239901      | Taxa Depósito Ficha Técnica de Habitação (DDPTH)                            | 5,00                 | 5,00                   |  |                     |                      |                          |                           |          |                            |                  |              |                        |  |                                 |       |       |       |                    |
| 0401239902      | Taxa pela emissão do certificado de registo                                 | 5,00                 | 5,00                   |  |                     |                      |                          |                           |          |                            |                  |              |                        |  |                                 |       |       |       |                    |
| 0401239903      | Taxa de Protecção Civil   | 5,00                 | 5,00                   |  |                     |                      |                          |                           |          |                            |                  |              |                        |  |                                 |       |       |       |                    |
| 0401239904      | Taxa Turística  | 5,00                 | 5,00                   |  |                     |                      |                          |                           |          |                            |                  |              |                        |  |                                 |       |       |       |                    |
| 0401239905      | Taxa de Gestão de Resíduos - TGR  | 11.420,00            | -5.353,17              | 2.631,04                                   | 14.314,32           | 172,19               | 12.432,46                |                           |          | 297,01                     | 12.135,45        | 12.432,46    |                        | 4.340,71                               |                                 |       |       |       |                    |
| 0401239999      | Outras  | 11.815,00            | -15.023,75             | 10.127,92                                  | 16.710,83           |                      | 16.493,42                |                           |          | 5,56                       | 16.487,86        | 16.493,42    |                        | 10.345,33                              |                                 |       |       |       |                    |
| <b>0402</b>     | <b>Multas e outras penalidades</b>  | 6.655,00             | 3.221,52               | 434,52                                     | 2.988,96            |                      | 2.988,96                 |                           |          |                            | 2.988,96         | 2.988,96     |                        | 434,52                                 |                                 |       |       |       |                    |
| 040201          | Juros de mora   | 3.480,00             | 1.156,40               | 26,17                                      | 2.297,43            |                      | 2.297,43                 |                           |          |                            | 2.297,43         | 2.297,43     |                        | 26,17                                  |                                 |       |       |       |                    |
| 040202          | Juros compensatórios  | 2.440,00             | 1.748,47               | 691,53                                     |                     |                      | 691,53                   |                           |          |                            | 691,53           | 691,53       |                        |  |                                 |       |       |       |                    |
| 040203          | Multas e coimas por infracções ao Código da Estrada e restante legislação   | 5,00                 | 5,00                   |  |                     |                      |                          |                           |          |                            |                  |              |                        |  |                                 |       |       |       |                    |
| 040204          | Coimas e penalidades por contra-ordenações                                  | 725,00               | 378,51                 | 346,49                                     |                     |                      |                          |                           |          |                            |                  |              |                        | 346,49                                 |                                 |       |       |       |                    |
| 040299          | Multas e penalidades diversas   | 5,00                 | -56,86                 | 61,86                                      |                     |                      |                          |                           |          |                            |                  |              |                        | 61,86                                  |                                 |       |       |       |                    |
| <b>05</b>       | <b>Rendimentos da propriedade</b>   | 2.945,00             | 2.695,00               |  | 250,00              |                      | 250,00                   |                           |          |                            | 250,00           | 250,00       |                        |  |                                 |       |       |       |                    |
| <b>0501</b>     | <b>Juros - Sociedades e quase-sociedades não financeiras</b>                | 10,00                | 10,00                  |  |                     |                      |                          |                           |          |                            |                  |              |                        |  |                                 |       |       |       |                    |
| 050101          | Públicas  | 5,00                 | 5,00                   |  |                     |                      |                          |                           |          |                            |                  |              |                        |  |                                 |       |       |       |                    |
| 050102          | Privadas  | 5,00                 | 5,00                   |  |                     |                      |                          |                           |          |                            |                  |              |                        |  |                                 |       |       |       |                    |
| <b>Total :</b>  |   | 1.656.590,00         | -126.231,66            | 18.633,33                                  | 1.767.940,38        | 3.752,05             | 1.762.754,65             | 3.386,71                  | 3.386,71 | 499,57                     | 1.758.868,37     | 1.759.367,94 |                        | 23.453,72                              |                                 |       |       |       |                    |

Período : 2020/01/01 2020/12/31 Visualizar Contas s/ Mov. ? N Acumulados : S

Euros

| Rubrica       | Designação  | Previsões corrigidas | Previsões por liquidar | Receitas por cobrar de períodos anteriores | Receitas liquidadas | Liquidações anuladas | Receitas cobradas brutas | Reembolsos e Restituições |                 | Receitas Cobradas Líquidas |                     |                     | Recebimentos diferidos | Receita por cobrar no final do período | Liquidações de períodos futuros |       |       |       |                    |  |
|---------------|---|----------------------|------------------------|--|---------------------|----------------------|--------------------------|---------------------------|-----------------|----------------------------|---------------------|---------------------|------------------------|--|---------------------------------|-------|-------|-------|--------------------|--|
|               |   |                      |                        |  |                     |                      |                          | Emitidos                  | Pagos           | Períodos anteriores        | Período corrente    | Total               |                        |  | (n+1)                           | (n+2) | (n+3) | (n+4) | Períodos seguintes |  |
| <b>0502</b>   | <b>Juros - Sociedades Financeiras</b>   | <b>835,00</b>        | <b>835,00</b>          |  |                     |                      |                          |                           |                 |                            |                     |                     |                        |  |                                 |       |       |       |                    |  |
| 050201        | Bancos e outras instituições financeiras  | 830,00               | 830,00                 |  |                     |                      |                          |                           |                 |                            |                     |                     |                        |  |                                 |       |       |       |                    |  |
| 050202        | Companhias de seguros e Fundos de pensões   | 5,00                 | 5,00                   |  |                     |                      |                          |                           |                 |                            |                     |                     |                        |  |                                 |       |       |       |                    |  |
| <b>0503</b>   | <b>Juros - Administrações Públicas</b>  | <b>25,00</b>         | <b>25,00</b>           |  |                     |                      |                          |                           |                 |                            |                     |                     |                        |  |                                 |       |       |       |                    |  |
| 050301        | Administração Central - Estado  | 5,00                 | 5,00                   |  |                     |                      |                          |                           |                 |                            |                     |                     |                        |  |                                 |       |       |       |                    |  |
| 050302        | Administração Central - Serviços e fundos autónomos   | 5,00                 | 5,00                   |  |                     |                      |                          |                           |                 |                            |                     |                     |                        |  |                                 |       |       |       |                    |  |
| 050303        | Administração Regional  | 5,00                 | 5,00                   |  |                     |                      |                          |                           |                 |                            |                     |                     |                        |  |                                 |       |       |       |                    |  |
| 050304        | Administração Local - Continente  | 5,00                 | 5,00                   |  |                     |                      |                          |                           |                 |                            |                     |                     |                        |  |                                 |       |       |       |                    |  |
| 050305        | Administração Local - Regiões Autónomas   | 5,00                 | 5,00                   |  |                     |                      |                          |                           |                 |                            |                     |                     |                        |  |                                 |       |       |       |                    |  |
| 0505          | Juros - Famílias  | 5,00                 | 5,00                   |  |                     |                      |                          |                           |                 |                            |                     |                     |                        |  |                                 |       |       |       |                    |  |
| <b>0506</b>   | <b>Juros - Resto do mundo</b>   |                      |                        |  |                     |                      |                          |                           |                 |                            |                     |                     |                        |  |                                 |       |       |       |                    |  |
| <b>0507</b>   | <b>Dividendos e participações nos lucros de sociedades e quase-sociedades não financeiras</b> | <b>1.835,00</b>      | <b>1.585,00</b>        |  | <b>250,00</b>       |                      | <b>250,00</b>            |                           |                 |                            | <b>250,00</b>       | <b>250,00</b>       |                        |  |                                 |       |       |       |                    |  |
| 050701        | Empresas públicas   | 5,00                 | 5,00                   |  |                     |                      |                          |                           |                 |                            |                     |                     |                        |  |                                 |       |       |       |                    |  |
| 050702        | Empresas públicas municipais e intermunicipais  | 5,00                 | 5,00                   |  |                     |                      |                          |                           |                 |                            |                     |                     |                        |  |                                 |       |       |       |                    |  |
| 050703        | Empresas privadas   | 1.820,00             | 1.570,00               |  | 250,00              |                      | 250,00                   |                           |                 |                            | 250,00              | 250,00              |                        |  |                                 |       |       |       |                    |  |
| 050799        | Outras  | 5,00                 | 5,00                   |  |                     |                      |                          |                           |                 |                            |                     |                     |                        |  |                                 |       |       |       |                    |  |
| 0508          | Dividendos e participações nos lucros de sociedades financeiras                               | 5,00                 | 5,00                   |  |                     |                      |                          |                           |                 |                            |                     |                     |                        |  |                                 |       |       |       |                    |  |
| <b>0509</b>   | <b>Participações nos lucros de administrações públicas</b>                                    | <b>195,00</b>        | <b>195,00</b>          |  |                     |                      |                          |                           |                 |                            |                     |                     |                        |  |                                 |       |       |       |                    |  |
| 050901        | Associações de municípios   | 5,00                 | 5,00                   |  |                     |                      |                          |                           |                 |                            |                     |                     |                        |  |                                 |       |       |       |                    |  |
| 050902        | Associações de freguesias   | 5,00                 | 5,00                   |  |                     |                      |                          |                           |                 |                            |                     |                     |                        |  |                                 |       |       |       |                    |  |
| 050903        | Serviços municipalizados  | 5,00                 | 5,00                   |  |                     |                      |                          |                           |                 |                            |                     |                     |                        |  |                                 |       |       |       |                    |  |
| 050999        | Outras  | 180,00               | 180,00                 |  |                     |                      |                          |                           |                 |                            |                     |                     |                        |  |                                 |       |       |       |                    |  |
| <b>0510</b>   | <b>Rendas</b>   | <b>30,00</b>         | <b>30,00</b>           |  |                     |                      |                          |                           |                 |                            |                     |                     |                        |  |                                 |       |       |       |                    |  |
| 051001        | Terrenos  | 5,00                 | 5,00                   |  |                     |                      |                          |                           |                 |                            |                     |                     |                        |  |                                 |       |       |       |                    |  |
| 051002        | Activos no subsolo  | 5,00                 | 5,00                   |  |                     |                      |                          |                           |                 |                            |                     |                     |                        |  |                                 |       |       |       |                    |  |
| 051003        | Habitacões  | 5,00                 | 5,00                   |  |                     |                      |                          |                           |                 |                            |                     |                     |                        |  |                                 |       |       |       |                    |  |
| 051004        | Edifícios   | 5,00                 | 5,00                   |  |                     |                      |                          |                           |                 |                            |                     |                     |                        |  |                                 |       |       |       |                    |  |
| 051005        | Bens de domínio público   | 5,00                 | 5,00                   |  |                     |                      |                          |                           |                 |                            |                     |                     |                        |  |                                 |       |       |       |                    |  |
| 051099        | Outros  | 5,00                 | 5,00                   |  |                     |                      |                          |                           |                 |                            |                     |                     |                        |  |                                 |       |       |       |                    |  |
| 0511          | Ativos incorpóreos  | 5,00                 | 5,00                   |  |                     |                      |                          |                           |                 |                            |                     |                     |                        |  |                                 |       |       |       |                    |  |
| <b>06</b>     | <b>Transferências correntes</b>   | <b>5.350.110,00</b>  | <b>-79.565,60</b>      | <b>94.346,52</b>                           | <b>5.335.885,96</b> | <b>556,88</b>        | <b>5.373.555,23</b>      |                           |                 | <b>62.481,71</b>           | <b>5.311.073,52</b> | <b>5.373.555,23</b> |                        | <b>56.120,37</b>                       |                                 |       |       |       |                    |  |
| <b>0601</b>   | <b>Sociedades e quase-sociedades não financeiras</b>  | <b>2.715,00</b>      | <b>-1.435,00</b>       |  | <b>4.150,00</b>     |                      | <b>4.150,00</b>          |                           |                 |                            | <b>4.150,00</b>     | <b>4.150,00</b>     |                        |  |                                 |       |       |       |                    |  |
| <b>060101</b> | <b>Públicas</b>   | <b>15,00</b>         | <b>15,00</b>           |  |                     |                      |                          |                           |                 |                            |                     |                     |                        |  |                                 |       |       |       |                    |  |
| 06010101      | Empresas públicas   | 5,00                 | 5,00                   |  |                     |                      |                          |                           |                 |                            |                     |                     |                        |  |                                 |       |       |       |                    |  |
| 06010102      | Empresas públicas municipais e intermunicipais  | 5,00                 | 5,00                   |  |                     |                      |                          |                           |                 |                            |                     |                     |                        |  |                                 |       |       |       |                    |  |
| 06010199      | Outras  | 5,00                 | 5,00                   |  |                     |                      |                          |                           |                 |                            |                     |                     |                        |  |                                 |       |       |       |                    |  |
| 060102        | Privadas  | 2.700,00             | -1.450,00              |  | 4.150,00            |                      | 4.150,00                 |                           |                 |                            | 4.150,00            | 4.150,00            |                        |  |                                 |       |       |       |                    |  |
| <b>0602</b>   | <b>Sociedades financeiras</b>   | <b>5.275,00</b>      | <b>-15.477,19</b>      |  | <b>20.752,19</b>    |                      | <b>20.752,19</b>         |                           |                 |                            | <b>20.752,19</b>    | <b>20.752,19</b>    |                        |  |                                 |       |       |       |                    |  |
| 060201        | Bancos e outras instituições financeiras  | 5,00                 | 5,00                   |  |                     |                      |                          |                           |                 |                            |                     |                     |                        |  |                                 |       |       |       |                    |  |
| 060202        | Companhias de seguros e Fundos de pensões   | 5.270,00             | -15.482,19             |  | 20.752,19           |                      | 20.752,19                |                           |                 |                            | 20.752,19           | 20.752,19           |                        |  |                                 |       |       |       |                    |  |
| <b>0603</b>   | <b>Administração central</b>  | <b>5.238.785,00</b>  | <b>-38.083,02</b>      | <b>41.480,44</b>                           | <b>5.235.387,58</b> |                      | <b>5.276.868,02</b>      |                           |                 | <b>41.480,44</b>           | <b>5.235.387,58</b> | <b>5.276.868,02</b> |                        |  |                                 |       |       |       |                    |  |
| <b>060301</b> | <b>Estado</b>   | <b>5.062.127,00</b>  | <b>-7,72</b>           |  | <b>5.062.127,72</b> |                      | <b>5.062.127,72</b>      |                           |                 |                            | <b>5.062.127,72</b> | <b>5.062.127,72</b> |                        |  |                                 |       |       |       |                    |  |
| 06030101      | Fundo de Equilíbrio Financeiro  | 4.441.208,00         | -8,00                  |  | 4.441.208,00        |                      | 4.441.208,00             |                           |                 |                            | 4.441.208,00        | 4.441.208,00        |                        |  |                                 |       |       |       |                    |  |
| 06030102      | Fundo Social Municipal  | 276.877,00           | -7,00                  |  | 276.877,00          |                      | 276.877,00               |                           |                 |                            | 276.877,00          | 276.877,00          |                        |  |                                 |       |       |       |                    |  |
| 06030103      | Participação fixa no IRS  | 253.331,00           | -1,00                  |  | 253.331,00          |                      | 253.331,00               |                           |                 |                            | 253.331,00          | 253.331,00          |                        |  |                                 |       |       |       |                    |  |
|               | <b>Total :</b>  | <b>6.638.915,00</b>  | <b>-140.474,85</b>     | <b>18.633,33</b>                           | <b>6.764.508,57</b> | <b>3.752,05</b>      | <b>6.759.322,84</b>      | <b>3.386,71</b>           | <b>3.386,71</b> | <b>499,57</b>              | <b>6.755.436,56</b> | <b>6.755.936,13</b> |                        | <b>23.453,72</b>                       |                                 |       |       |       |                    |  |

Período : 2020/01/01 2020/12/31 Visualizar Contas s/ Mov. ? N Acumulados : S

Euros

| Rubrica       | Designação   | Previsões corrigidas | Previsões por liquidar | Receitas por cobrar de períodos anteriores | Receitas liquidadas | Liquidações anuladas | Receitas cobradas brutas | Reembolsos e Restituições |                 | Receitas Cobradas Líquidas |                     |                     | Recebimentos diferidos | Receita por cobrar no final do período | Liquidações de períodos futuros |       |       |       |                    |  |
|---------------|--|----------------------|------------------------|--|---------------------|----------------------|--------------------------|---------------------------|-----------------|----------------------------|---------------------|---------------------|------------------------|--|---------------------------------|-------|-------|-------|--------------------|--|
|               |  |                      |                        |  |                     |                      |                          | Emitidos                  | Pagos           | Períodos anteriores        | Período corrente    | Total               |                        |  | (n+1)                           | (n+2) | (n+3) | (n+4) | Períodos seguintes |  |
| 06030104      | Fundo de Financiamento das Freguesias  | 5,00                 | 5,00                   |  |                     |                      |                          |                           |                 |                            |                     |                     |                        |  |                                 |       |       |       |                    |  |
| 06030105      | Artigo 38º, n.º 8 da Lei 73/2013   | 5,00                 | 5,00                   |  |                     |                      |                          |                           |                 |                            |                     |                     |                        |  |                                 |       |       |       |                    |  |
| 06030106      | Transferência de competências - Lei n.º 50/2018  | 5,00                 | 5,00                   |  |                     |                      |                          |                           |                 |                            |                     |                     |                        |  |                                 |       |       |       |                    |  |
| 06030107      | Participação do IVA  | 90.700,00            | -11,72                 |  | 90.711,72           |                      | 90.711,72                |                           |                 |                            | 90.711,72           | 90.711,72           |                        |  |                                 |       |       |       |                    |  |
| 06030199      | Outras   | 5,00                 | 5,00                   |  |                     |                      |                          |                           |                 |                            |                     |                     |                        |  |                                 |       |       |       |                    |  |
| 060306        | Estado - Participação comunitária em projetos co-financiados   | 56.655,00            | 56.655,00              |  |                     |                      |                          |                           |                 |                            |                     |                     |                        |  |                                 |       |       |       |                    |  |
| <b>060307</b> | <b>Serviços e fundos autónomos</b>   | <b>120.005,00</b>    | <b>-94.735,30</b>      | <b>41.480,44</b>                           | <b>173.259,86</b>   |                      | <b>214.740,30</b>        |                           |                 |                            | <b>41.480,44</b>    | <b>173.259,86</b>   | <b>214.740,30</b>      |  |                                 |       |       |       |                    |  |
| 06030701      | Transferência de competências - Lei n.º 50/2018  | 5,00                 | 5,00                   |  |                     |                      |                          |                           |                 |                            |                     |                     |                        |  |                                 |       |       |       |                    |  |
| 06030799      | Outras   | 120.000,00           | -94.740,30             | 41.480,44                                  | 173.259,86          |                      | 214.740,30               |                           |                 |                            | 41.480,44           | 173.259,86          | 214.740,30             |  |                                 |       |       |       |                    |  |
| 060309        | Serviços e fundos autónomos - Subsistema de protecção à família e políticas activas de emprego e formação profissional | 5,00                 | 5,00                   |  |                     |                      |                          |                           |                 |                            |                     |                     |                        |  |                                 |       |       |       |                    |  |
| <b>0604</b>   | <b>Administração regional</b>  | <b>10,00</b>         | <b>10,00</b>           |  |                     |                      |                          |                           |                 |                            |                     |                     |                        |  |                                 |       |       |       |                    |  |
| 060401        | Região Autónoma dos Açores   | 5,00                 | 5,00                   |  |                     |                      |                          |                           |                 |                            |                     |                     |                        |  |                                 |       |       |       |                    |  |
| 060402        | Região Autónoma da Madeira   | 5,00                 | 5,00                   |  |                     |                      |                          |                           |                 |                            |                     |                     |                        |  |                                 |       |       |       |                    |  |
| <b>0605</b>   | <b>Administração local</b>   | <b>3.795,00</b>      | <b>2.262,08</b>        | <b>1.532,92</b>                            |                     |                      |                          |                           |                 |                            |                     |                     |                        | <b>1.532,92</b>                        |                                 |       |       |       |                    |  |
| <b>060501</b> | <b>Continente</b>  | <b>3.735,00</b>      | <b>2.202,08</b>        | <b>1.532,92</b>                            |                     |                      |                          |                           |                 |                            |                     |                     |                        | <b>1.532,92</b>                        |                                 |       |       |       |                    |  |
| 06050101      | Municípios   | 5,00                 | 5,00                   |  |                     |                      |                          |                           |                 |                            |                     |                     |                        |  |                                 |       |       |       |                    |  |
| 06050102      | Freguesias   | 3.700,00             | 2.167,08               | 1.532,92                                   |                     |                      |                          |                           |                 |                            |                     |                     |                        | 1.532,92                               |                                 |       |       |       |                    |  |
| 06050103      | Serviços autónomos da administração local  | 5,00                 | 5,00                   |  |                     |                      |                          |                           |                 |                            |                     |                     |                        |  |                                 |       |       |       |                    |  |
| 06050104      | Associações de municípios  | 5,00                 | 5,00                   |  |                     |                      |                          |                           |                 |                            |                     |                     |                        |  |                                 |       |       |       |                    |  |
| 06050105      | Associações de freguesias  | 5,00                 | 5,00                   |  |                     |                      |                          |                           |                 |                            |                     |                     |                        |  |                                 |       |       |       |                    |  |
| 06050106      | Regiões de turismo   | 5,00                 | 5,00                   |  |                     |                      |                          |                           |                 |                            |                     |                     |                        |  |                                 |       |       |       |                    |  |
| 06050107      | Assembleias distritais   | 5,00                 | 5,00                   |  |                     |                      |                          |                           |                 |                            |                     |                     |                        |  |                                 |       |       |       |                    |  |
| 06050199      | Outros   | 5,00                 | 5,00                   |  |                     |                      |                          |                           |                 |                            |                     |                     |                        |  |                                 |       |       |       |                    |  |
| <b>060502</b> | <b>Região Autónoma dos Açores</b>  | <b>30,00</b>         | <b>30,00</b>           |  |                     |                      |                          |                           |                 |                            |                     |                     |                        |  |                                 |       |       |       |                    |  |
| 06050201      | Municípios   | 5,00                 | 5,00                   |  |                     |                      |                          |                           |                 |                            |                     |                     |                        |  |                                 |       |       |       |                    |  |
| 06050202      | Freguesias   | 5,00                 | 5,00                   |  |                     |                      |                          |                           |                 |                            |                     |                     |                        |  |                                 |       |       |       |                    |  |
| 06050203      | Serviços autónomos da administração local  | 5,00                 | 5,00                   |  |                     |                      |                          |                           |                 |                            |                     |                     |                        |  |                                 |       |       |       |                    |  |
| 06050204      | Associações de municípios  | 5,00                 | 5,00                   |  |                     |                      |                          |                           |                 |                            |                     |                     |                        |  |                                 |       |       |       |                    |  |
| 06050205      | Associações de freguesias  | 5,00                 | 5,00                   |  |                     |                      |                          |                           |                 |                            |                     |                     |                        |  |                                 |       |       |       |                    |  |
| 06050299      | Outros   | 5,00                 | 5,00                   |  |                     |                      |                          |                           |                 |                            |                     |                     |                        |  |                                 |       |       |       |                    |  |
| <b>060503</b> | <b>Região Autónoma da Madeira</b>  | <b>30,00</b>         | <b>30,00</b>           |  |                     |                      |                          |                           |                 |                            |                     |                     |                        |  |                                 |       |       |       |                    |  |
| 06050301      | Municípios   | 5,00                 | 5,00                   |  |                     |                      |                          |                           |                 |                            |                     |                     |                        |  |                                 |       |       |       |                    |  |
| 06050302      | Freguesias   | 5,00                 | 5,00                   |  |                     |                      |                          |                           |                 |                            |                     |                     |                        |  |                                 |       |       |       |                    |  |
| 06050303      | Serviços autónomos da administração local  | 5,00                 | 5,00                   |  |                     |                      |                          |                           |                 |                            |                     |                     |                        |  |                                 |       |       |       |                    |  |
| 06050304      | Associações de municípios  | 5,00                 | 5,00                   |  |                     |                      |                          |                           |                 |                            |                     |                     |                        |  |                                 |       |       |       |                    |  |
| 06050305      | Associações de freguesias  | 5,00                 | 5,00                   |  |                     |                      |                          |                           |                 |                            |                     |                     |                        |  |                                 |       |       |       |                    |  |
| 06050399      | Outros   | 5,00                 | 5,00                   |  |                     |                      |                          |                           |                 |                            |                     |                     |                        |  |                                 |       |       |       |                    |  |
| <b>0606</b>   | <b>Segurança social</b>  | <b>10,00</b>         | <b>10,00</b>           |  |                     |                      |                          |                           |                 |                            |                     |                     |                        |  |                                 |       |       |       |                    |  |
| 060601        | Sistemas de solidariedade e segurança social   | 5,00                 | 5,00                   |  |                     |                      |                          |                           |                 |                            |                     |                     |                        |  |                                 |       |       |       |                    |  |
| 060604        | Outras transferências  | 5,00                 | 5,00                   |  |                     |                      |                          |                           |                 |                            |                     |                     |                        |  |                                 |       |       |       |                    |  |
| <b>0607</b>   | <b>Instituições sem fins lucrativos</b>  | <b>5,00</b>          | <b>5,00</b>            |  |                     |                      |                          |                           |                 |                            |                     |                     |                        |  |                                 |       |       |       |                    |  |
| 060701        | Instituições sem fins lucrativos   | 5,00                 | 5,00                   |  |                     |                      |                          |                           |                 |                            |                     |                     |                        |  |                                 |       |       |       |                    |  |
| <b>0608</b>   | <b>Famílias</b>  | <b>99.500,00</b>     | <b>-26.872,47</b>      | <b>51.333,16</b>                           | <b>75.596,19</b>    | <b>556,88</b>        | <b>71.785,02</b>         |                           |                 |                            | <b>21.001,27</b>    | <b>50.783,75</b>    | <b>71.785,02</b>       | <b>54.587,45</b>                       |                                 |       |       |       |                    |  |
| 060801        | Famílias   | 99.500,00            | -26.872,47             | 51.333,16                                  | 75.596,19           | 556,88               | 71.785,02                |                           |                 |                            | 21.001,27           | 50.783,75           | 71.785,02              | 54.587,45                              |                                 |       |       |       |                    |  |
| <b>0609</b>   | <b>Resto do mundo</b>  | <b>15,00</b>         | <b>15,00</b>           |  |                     |                      |                          |                           |                 |                            |                     |                     |                        |  |                                 |       |       |       |                    |  |
| 060901        | União Europeia - Instituições  | 5,00                 | 5,00                   |  |                     |                      |                          |                           |                 |                            |                     |                     |                        |  |                                 |       |       |       |                    |  |
| 060904        | União Europeia - Países membros  | 5,00                 | 5,00                   |  |                     |                      |                          |                           |                 |                            |                     |                     |                        |  |                                 |       |       |       |                    |  |
|               | <b>Total :</b>   | <b>7.009.630,00</b>  | <b>-203.117,26</b>     | <b>112.979,85</b>                          | <b>7.104.076,34</b> | <b>4.308,93</b>      | <b>7.136.559,88</b>      | <b>3.386,71</b>           | <b>3.386,71</b> | <b>62.981,28</b>           | <b>7.070.191,89</b> | <b>7.133.173,17</b> | <b>79.574,09</b>       |  |                                 |       |       |       |                    |  |



Período : 2020/01/01 2020/12/31 Visualizar Contas s/ Mov. ? N Acumulados : S

Buros

| Rubrica       | Designação  | Previsões corrigidas | Previsões por liquidar | Receitas por cobrar de períodos anteriores | Receitas liquidadas | Liquidações anuladas | Receitas cobradas brutas | Reembolsos e Restituições |                 | Receitas Cobradas Líquidas |                     |                     | Recebimentos diferidos | Receita por cobrar no final do período | Liquidações de períodos futuros |       |       |       |                    |  |
|---------------|---|----------------------|------------------------|--|---------------------|----------------------|--------------------------|---------------------------|-----------------|----------------------------|---------------------|---------------------|------------------------|--|---------------------------------|-------|-------|-------|--------------------|--|
|               |   |                      |                        |  |                     |                      |                          | Emitidos                  | Pagos           | Períodos anteriores        | Período corrente    | Total               |                        |  | (n+1)                           | (n+2) | (n+3) | (n+4) | Períodos seguintes |  |
| 07020904      | Trabalhos por conta de particulares   | 5,00                 | 5,00                   |  |                     |                      |                          |                           |                 |                            |                     |                     |                        |  |                                 |       |       |       |                    |  |
| 07020905      | Cemitérios  | 16.300,00            | -1.222,49              | 333,48                                     | 184.143,41          | 166.874,40           | 16.018,29                | 66,70                     | 66,70           | 333,48                     | 15.618,11           | 15.951,59           |                        | 1.650,90                               |                                 |       |       |       |                    |  |
| 07020906      | Mercados e feiras   | 5,00                 | 5,00                   |  |                     |                      |                          |                           |                 |                            |                     |                     |                        |  |                                 |       |       |       |                    |  |
| 07020907      | Parques de estacionamento   | 18.150,00            | 12.689,43              | 721,17                                     | 4.739,40            |                      | 4.739,40                 |                           |                 |                            | 4.739,40            | 4.739,40            |                        | 721,17                                 |                                 |       |       |       |                    |  |
| 07020908      | Parques de caniçmo  | 5,00                 | 5,00                   |  |                     |                      |                          |                           |                 |                            |                     |                     |                        |  |                                 |       |       |       |                    |  |
| 07020909      | Canidens e gatiðens   | 5,00                 | -40,23                 |  | 100,23              | 55,00                |                          |                           |                 |                            |                     |                     |                        | 45,23                                  |                                 |       |       |       |                    |  |
| 07020999      | Outros  | 22.290,00            | -2.718,60              | 4.201,64                                   | 21.373,46           | 566,50               | 19.013,12                |                           |                 | 2.024,85                   | 16.908,27           | 19.013,12           |                        | 5.995,48                               |                                 |       |       |       |                    |  |
| 070299        | Outros  | 2.300,00             | 2.300,00               |  |                     |                      |                          |                           |                 |                            |                     |                     |                        |  |                                 |       |       |       |                    |  |
| <b>0703</b>   | <b>Rendas</b>   | <b>494.090,00</b>    | <b>23,48</b>           | <b>97.351,10</b>                           | <b>398.500,15</b>   | <b>1.784,73</b>      | <b>382.525,19</b>        |                           |                 | <b>7.085,83</b>            | <b>375.439,36</b>   | <b>382.525,19</b>   |                        | <b>111.541,33</b>                      |                                 |       |       |       |                    |  |
| 070301        | Habitaações   | 15.940,00            | -3.848,57              | 1.853,84                                   | 18.237,16           | 302,43               | 17.691,79                |                           |                 | 143,55                     | 17.548,24           | 17.691,79           |                        | 2.096,78                               |                                 |       |       |       |                    |  |
| 070302        | Edifícios   | 133.450,00           | 9.710,35               | 95.497,26                                  | 29.724,69           | 1.480,30             | 14.295,10                |                           |                 | 6.942,28                   | 7.352,82            | 14.295,10           |                        | 109.444,55                             |                                 |       |       |       |                    |  |
| 070399        | Outras  | 344.700,00           | -5.838,30              |  | 350.538,30          |                      | 350.538,30               |                           |                 |                            | 350.538,30          | 350.538,30          |                        |  |                                 |       |       |       |                    |  |
| <b>08</b>     | <b>Outras receitas correntes</b>  | <b>88.240,00</b>     | <b>-92.352,54</b>      | <b>1.059,75</b>                            | <b>182.758,49</b>   | <b>3.225,70</b>      | <b>169.676,15</b>        | <b>3.225,70</b>           | <b>3.225,70</b> | <b>307,00</b>              | <b>166.143,45</b>   | <b>166.450,45</b>   |                        | <b>14.142,09</b>                       |                                 |       |       |       |                    |  |
| <b>0801</b>   | <b>Outras</b>   | <b>88.235,00</b>     | <b>-92.357,54</b>      | <b>1.059,75</b>                            | <b>182.758,49</b>   | <b>3.225,70</b>      | <b>169.676,15</b>        | <b>3.225,70</b>           | <b>3.225,70</b> | <b>307,00</b>              | <b>166.143,45</b>   | <b>166.450,45</b>   |                        | <b>14.142,09</b>                       |                                 |       |       |       |                    |  |
| <b>080199</b> | <b>Outras</b>   | <b>88.235,00</b>     | <b>-92.357,54</b>      | <b>1.059,75</b>                            | <b>182.758,49</b>   | <b>3.225,70</b>      | <b>169.676,15</b>        | <b>3.225,70</b>           | <b>3.225,70</b> | <b>307,00</b>              | <b>166.143,45</b>   | <b>166.450,45</b>   |                        | <b>14.142,09</b>                       |                                 |       |       |       |                    |  |
| 08019901      | Indemnizações por deterioração, roubo e extravio de bens patrimoniais   | 5,00                 | 5,00                   |  |                     |                      |                          |                           |                 |                            |                     |                     |                        |  |                                 |       |       |       |                    |  |
| 08019902      | Indemnizações de estragos provocados por outrem em viaturas ou em quaisquer outros equipamentos pertencentes às autarquias locais | 5,00                 | 5,00                   |  |                     |                      |                          |                           |                 |                            |                     |                     |                        |  |                                 |       |       |       |                    |  |
| 08019903      | IVA reembolsado   | 5,00                 | 5,00                   |  |                     |                      |                          |                           |                 |                            |                     |                     |                        |  |                                 |       |       |       |                    |  |
| 08019904      | IVA Inversão de liquidação  | 59.920,00            | -72.375,95             |  | 132.295,95          |                      | 132.295,95               |                           |                 |                            | 132.295,95          | 132.295,95          |                        |  |                                 |       |       |       |                    |  |
| 08019999      | Diversas  | 28.300,00            | -19.996,59             | 1.059,75                                   | 50.462,54           | 3.225,70             | 37.380,20                | 3.225,70                  | 3.225,70        | 307,00                     | 33.847,50           | 34.154,50           |                        | 14.142,09                              |                                 |       |       |       |                    |  |
| <b>0802</b>   | <b>Subsídios</b>  | <b>5,00</b>          | <b>5,00</b>            |  |                     |                      |                          |                           |                 |                            |                     |                     |                        |  |                                 |       |       |       |                    |  |
| 080209        | Segurança Social  | 5,00                 | 5,00                   |  |                     |                      |                          |                           |                 |                            |                     |                     |                        |  |                                 |       |       |       |                    |  |
| <b>09</b>     | <b>RECEITA CAPITAL</b>  | <b>3.364.506,96</b>  | <b>864.794,17</b>      | <b>627.993,87</b>                          | <b>1.871.798,92</b> |                      | <b>1.831.858,08</b>      |                           |                 | <b>10.000,00</b>           | <b>1.821.858,08</b> | <b>1.831.858,08</b> |                        | <b>667.934,71</b>                      |                                 |       |       |       |                    |  |
| <b>0901</b>   | <b>Venda de bens de investimento</b>  | <b>28.080,00</b>     | <b>25.115,00</b>       | <b>2.500,00</b>                            | <b>465,00</b>       |                      | <b>465,00</b>            |                           |                 |                            | <b>465,00</b>       | <b>465,00</b>       |                        | <b>2.500,00</b>                        |                                 |       |       |       |                    |  |
| <b>0901</b>   | <b>Terrenos</b>   | <b>26.705,00</b>     | <b>26.240,00</b>       |  | <b>465,00</b>       |                      | <b>465,00</b>            |                           |                 |                            | <b>465,00</b>       | <b>465,00</b>       |                        |  |                                 |       |       |       |                    |  |
| 090101        | Sociedades e quase-sociedades não financeiras   | 26.660,00            | 26.195,00              |  | 465,00              |                      | 465,00                   |                           |                 |                            | 465,00              | 465,00              |                        |  |                                 |       |       |       |                    |  |
| 090102        | Sociedades financeiras  | 5,00                 | 5,00                   |  |                     |                      |                          |                           |                 |                            |                     |                     |                        |  |                                 |       |       |       |                    |  |
| 090103        | Administração Pública - Administração central - Estado  | 5,00                 | 5,00                   |  |                     |                      |                          |                           |                 |                            |                     |                     |                        |  |                                 |       |       |       |                    |  |
| 090104        | Administração Pública - Administração central - Serviços e fundos autónomos   | 5,00                 | 5,00                   |  |                     |                      |                          |                           |                 |                            |                     |                     |                        |  |                                 |       |       |       |                    |  |
| 090105        | Administração Pública - Administração regional  | 5,00                 | 5,00                   |  |                     |                      |                          |                           |                 |                            |                     |                     |                        |  |                                 |       |       |       |                    |  |
| 090106        | Administração Pública - Administração local - Continente  | 5,00                 | 5,00                   |  |                     |                      |                          |                           |                 |                            |                     |                     |                        |  |                                 |       |       |       |                    |  |
| 090107        | Administração Pública - Administração local - Regiões Autónomas   | 5,00                 | 5,00                   |  |                     |                      |                          |                           |                 |                            |                     |                     |                        |  |                                 |       |       |       |                    |  |
| 090108        | Administração Pública - Segurança social  | 5,00                 | 5,00                   |  |                     |                      |                          |                           |                 |                            |                     |                     |                        |  |                                 |       |       |       |                    |  |
| 090109        | Instituições sem fins lucrativos  | 5,00                 | 5,00                   |  |                     |                      |                          |                           |                 |                            |                     |                     |                        |  |                                 |       |       |       |                    |  |
| 090110        | Famílias  | 5,00                 | 5,00                   |  |                     |                      |                          |                           |                 |                            |                     |                     |                        |  |                                 |       |       |       |                    |  |
| <b>0902</b>   | <b>Habitaações</b>  | <b>50,00</b>         | <b>50,00</b>           |  |                     |                      |                          |                           |                 |                            |                     |                     |                        |  |                                 |       |       |       |                    |  |
| 090201        | Sociedades e quase-sociedades não financeiras   | 5,00                 | 5,00                   |  |                     |                      |                          |                           |                 |                            |                     |                     |                        |  |                                 |       |       |       |                    |  |
| 090202        | Sociedades financeiras  | 5,00                 | 5,00                   |  |                     |                      |                          |                           |                 |                            |                     |                     |                        |  |                                 |       |       |       |                    |  |
| 090203        | Administração Pública - Administração central - Estado  | 5,00                 | 5,00                   |  |                     |                      |                          |                           |                 |                            |                     |                     |                        |  |                                 |       |       |       |                    |  |
|               | <b>Total :</b>  | <b>7.926.720,00</b>  | <b>-276.274,65</b>     | <b>353.254,99</b>                          | <b>8.037.913,66</b> | <b>188.174,00</b>    | <b>7.837.537,62</b>      | <b>6.679,11</b>           | <b>6.679,11</b> | <b>83.590,80</b>           | <b>7.747.267,71</b> | <b>7.830.858,51</b> |                        | <b>372.136,14</b>                      |                                 |       |       |       |                    |  |

Período : 2020/01/01 2020/12/31 Visualizar Contas s/ Mov. ? N Acumulados : S

Euros

| Rubrica  | Designação   | Previsões corrigidas | Previsões por liquidar | Receitas por cobrar de períodos anteriores | Receitas liquidadas | Liquidações anuladas | Receitas cobradas brutas | Reembolsos e Restituições |                 | Receitas Cobradas Líquidas |                     |                     | Recebimentos diferidos | Receita por cobrar no final do período | Liquidações de períodos futuros |       |       |       |                    |  |
|----------|--|----------------------|------------------------|--|---------------------|----------------------|--------------------------|---------------------------|-----------------|----------------------------|---------------------|---------------------|------------------------|--|---------------------------------|-------|-------|-------|--------------------|--|
|          |  |                      |                        |  |                     |                      |                          | Emitidos                  | Pagos           | Períodos anteriores        | Período corrente    | Total               |                        |  | (n+1)                           | (n+2) | (n+3) | (n+4) | Períodos seguintes |  |
| 090204   | Administração Pública - Administração central - Serviços e fundos autónomos        | 5,00                 | 5,00                   |  |                     |                      |                          |                           |                 |                            |                     |                     |                        |  |                                 |       |       |       |                    |  |
| 090205   | Administração Pública - Administração regional                                     | 5,00                 | 5,00                   |  |                     |                      |                          |                           |                 |                            |                     |                     |                        |  |                                 |       |       |       |                    |  |
| 090206   | Administração Pública - Administração Local - Continente                           | 5,00                 | 5,00                   |  |                     |                      |                          |                           |                 |                            |                     |                     |                        |  |                                 |       |       |       |                    |  |
| 090207   | Administração Pública - Administração Local - Regiões Autónomas                    | 5,00                 | 5,00                   |  |                     |                      |                          |                           |                 |                            |                     |                     |                        |  |                                 |       |       |       |                    |  |
| 090208   | Administração Pública - Segurança social   | 5,00                 | 5,00                   |  |                     |                      |                          |                           |                 |                            |                     |                     |                        |  |                                 |       |       |       |                    |  |
| 090209   | Instituições sem fins lucrativos   | 5,00                 | 5,00                   |  |                     |                      |                          |                           |                 |                            |                     |                     |                        |  |                                 |       |       |       |                    |  |
| 090210   | Famílias   | 5,00                 | 5,00                   |  |                     |                      |                          |                           |                 |                            |                     |                     |                        |  |                                 |       |       |       |                    |  |
| 0903     | <b>Edifícios</b>   | <b>50,00</b>         | <b>50,00</b>           |  |                     |                      |                          |                           |                 |                            |                     |                     |                        |  |                                 |       |       |       |                    |  |
| 090301   | Sociedades e quase-sociedades não financeiras                                      | 5,00                 | 5,00                   |  |                     |                      |                          |                           |                 |                            |                     |                     |                        |  |                                 |       |       |       |                    |  |
| 090302   | Sociedades financeiras   | 5,00                 | 5,00                   |  |                     |                      |                          |                           |                 |                            |                     |                     |                        |  |                                 |       |       |       |                    |  |
| 090303   | Administração Pública - Administração central - Estado                             | 5,00                 | 5,00                   |  |                     |                      |                          |                           |                 |                            |                     |                     |                        |  |                                 |       |       |       |                    |  |
| 090304   | Administração Pública - Administração central - Serviços e fundos autónomos        | 5,00                 | 5,00                   |  |                     |                      |                          |                           |                 |                            |                     |                     |                        |  |                                 |       |       |       |                    |  |
| 090305   | Administração Pública - Administração regional                                     | 5,00                 | 5,00                   |  |                     |                      |                          |                           |                 |                            |                     |                     |                        |  |                                 |       |       |       |                    |  |
| 090306   | Administração Pública - Administração Local - Continente                           | 5,00                 | 5,00                   |  |                     |                      |                          |                           |                 |                            |                     |                     |                        |  |                                 |       |       |       |                    |  |
| 090307   | Administração Pública - Administração Local - Regiões Autónomas                    | 5,00                 | 5,00                   |  |                     |                      |                          |                           |                 |                            |                     |                     |                        |  |                                 |       |       |       |                    |  |
| 090308   | Administração Pública - Segurança social   | 5,00                 | 5,00                   |  |                     |                      |                          |                           |                 |                            |                     |                     |                        |  |                                 |       |       |       |                    |  |
| 090309   | Instituições sem fins lucrativos   | 5,00                 | 5,00                   |  |                     |                      |                          |                           |                 |                            |                     |                     |                        |  |                                 |       |       |       |                    |  |
| 090310   | Famílias   | 5,00                 | 5,00                   |  |                     |                      |                          |                           |                 |                            |                     |                     |                        |  |                                 |       |       |       |                    |  |
| 0904     | <b>Outros bens de investimento</b>   | <b>1.275,00</b>      | <b>-1.225,00</b>       | <b>2.500,00</b>                            |                     |                      |                          |                           |                 |                            |                     |                     |                        | <b>2.500,00</b>                        |                                 |       |       |       |                    |  |
| 090401   | <b>Sociedades e quase-sociedades não financeiras</b>                               | <b>1.110,00</b>      | <b>-1.390,00</b>       | <b>2.500,00</b>                            |                     |                      |                          |                           |                 |                            |                     |                     |                        | <b>2.500,00</b>                        |                                 |       |       |       |                    |  |
| 09040101 | Equipamento de transporte  | 1.100,00             | -1.400,00              | 2.500,00                                   |                     |                      |                          |                           |                 |                            |                     |                     |                        | 2.500,00                               |                                 |       |       |       |                    |  |
| 09040102 | Maquinaria e equipamento   | 5,00                 | 5,00                   |  |                     |                      |                          |                           |                 |                            |                     |                     |                        |  |                                 |       |       |       |                    |  |
| 09040103 | Outros   | 5,00                 | 5,00                   |  |                     |                      |                          |                           |                 |                            |                     |                     |                        |  |                                 |       |       |       |                    |  |
| 090402   | <b>Sociedades financeiras</b>  | <b>15,00</b>         | <b>15,00</b>           |  |                     |                      |                          |                           |                 |                            |                     |                     |                        |  |                                 |       |       |       |                    |  |
| 09040201 | Equipamento de transporte  | 5,00                 | 5,00                   |  |                     |                      |                          |                           |                 |                            |                     |                     |                        |  |                                 |       |       |       |                    |  |
| 09040202 | Maquinaria e equipamento   | 5,00                 | 5,00                   |  |                     |                      |                          |                           |                 |                            |                     |                     |                        |  |                                 |       |       |       |                    |  |
| 09040203 | Outros   | 5,00                 | 5,00                   |  |                     |                      |                          |                           |                 |                            |                     |                     |                        |  |                                 |       |       |       |                    |  |
| 090403   | <b>Administração Pública - Administração central - Estado</b>                      | <b>15,00</b>         | <b>15,00</b>           |  |                     |                      |                          |                           |                 |                            |                     |                     |                        |  |                                 |       |       |       |                    |  |
| 09040301 | Equipamento de transporte  | 5,00                 | 5,00                   |  |                     |                      |                          |                           |                 |                            |                     |                     |                        |  |                                 |       |       |       |                    |  |
| 09040302 | Maquinaria e equipamento   | 5,00                 | 5,00                   |  |                     |                      |                          |                           |                 |                            |                     |                     |                        |  |                                 |       |       |       |                    |  |
| 09040303 | Outros   | 5,00                 | 5,00                   |  |                     |                      |                          |                           |                 |                            |                     |                     |                        |  |                                 |       |       |       |                    |  |
| 090404   | <b>Administração Pública - Administração central - Serviços e fundos autónomos</b> | <b>15,00</b>         | <b>15,00</b>           |  |                     |                      |                          |                           |                 |                            |                     |                     |                        |  |                                 |       |       |       |                    |  |
| 09040401 | Equipamento de transporte  | 5,00                 | 5,00                   |  |                     |                      |                          |                           |                 |                            |                     |                     |                        |  |                                 |       |       |       |                    |  |
| 09040402 | Maquinaria e equipamento   | 5,00                 | 5,00                   |  |                     |                      |                          |                           |                 |                            |                     |                     |                        |  |                                 |       |       |       |                    |  |
| 09040403 | Outros   | 5,00                 | 5,00                   |  |                     |                      |                          |                           |                 |                            |                     |                     |                        |  |                                 |       |       |       |                    |  |
| 090405   | <b>Administração Pública - Administração regional</b>                              | <b>15,00</b>         | <b>15,00</b>           |  |                     |                      |                          |                           |                 |                            |                     |                     |                        |  |                                 |       |       |       |                    |  |
| 09040501 | Equipamento de transporte  | 5,00                 | 5,00                   |  |                     |                      |                          |                           |                 |                            |                     |                     |                        |  |                                 |       |       |       |                    |  |
|          | <b>Total :</b>   | <b>7.927.965,00</b>  | <b>-277.529,65</b>     | <b>355.754,99</b>                          | <b>8.037.913,66</b> | <b>188.174,00</b>    | <b>7.837.537,62</b>      | <b>6.679,11</b>           | <b>6.679,11</b> | <b>83.590,80</b>           | <b>7.747.267,71</b> | <b>7.830.858,51</b> |                        | <b>374.636,14</b>                      |                                 |       |       |       |                    |  |

Período : 2020/01/01 2020/12/31 Visualizar Contas s/ Mov. ? N Acumulados : S

Euros

| Rubrica       | Designação   | Previsões corrigidas | Previsões por liquidar | Receitas por cobrar de períodos anteriores | Receitas liquidadas | Liquidações anuladas | Receitas cobradas brutas | Reembolsos e Restituições |                 | Receitas Cobradas Líquidas |                     |                     | Recebimentos diferidos | Receita por cobrar no final do período | Liquidações de períodos futuros |       |       |       |                    |  |
|---------------|--|----------------------|------------------------|--|---------------------|----------------------|--------------------------|---------------------------|-----------------|----------------------------|---------------------|---------------------|------------------------|--|---------------------------------|-------|-------|-------|--------------------|--|
|               |  |                      |                        |  |                     |                      |                          | Emitidos                  | Pagos           | Períodos anteriores        | Período corrente    | Total               |                        |  | (n+1)                           | (n+2) | (n+3) | (n+4) | Períodos seguintes |  |
| 09040502      | Maquinaria e equipamento   | 5,00                 | 5,00                   |  |                     |                      |                          |                           |                 |                            |                     |                     |                        |  |                                 |       |       |       |                    |  |
| 09040503      | Outros   | 5,00                 | 5,00                   |  |                     |                      |                          |                           |                 |                            |                     |                     |                        |  |                                 |       |       |       |                    |  |
| <b>090406</b> | <b>Administração Pública - Administração local - Continente</b>        | <b>15,00</b>         | <b>15,00</b>           |  |                     |                      |                          |                           |                 |                            |                     |                     |                        |  |                                 |       |       |       |                    |  |
| 09040601      | Equipamento de transporte  | 5,00                 | 5,00                   |  |                     |                      |                          |                           |                 |                            |                     |                     |                        |  |                                 |       |       |       |                    |  |
| 09040602      | Maquinaria e equipamento   | 5,00                 | 5,00                   |  |                     |                      |                          |                           |                 |                            |                     |                     |                        |  |                                 |       |       |       |                    |  |
| 09040603      | Outros   | 5,00                 | 5,00                   |  |                     |                      |                          |                           |                 |                            |                     |                     |                        |  |                                 |       |       |       |                    |  |
| <b>090407</b> | <b>Administração Pública - Administração local - Regiões Autónomas</b> | <b>15,00</b>         | <b>15,00</b>           |  |                     |                      |                          |                           |                 |                            |                     |                     |                        |  |                                 |       |       |       |                    |  |
| 09040701      | Equipamento de transporte  | 5,00                 | 5,00                   |  |                     |                      |                          |                           |                 |                            |                     |                     |                        |  |                                 |       |       |       |                    |  |
| 09040702      | Maquinaria e equipamento   | 5,00                 | 5,00                   |  |                     |                      |                          |                           |                 |                            |                     |                     |                        |  |                                 |       |       |       |                    |  |
| 09040703      | Outros   | 5,00                 | 5,00                   |  |                     |                      |                          |                           |                 |                            |                     |                     |                        |  |                                 |       |       |       |                    |  |
| <b>090408</b> | <b>Administração Pública - Segurança social</b>                        | <b>15,00</b>         | <b>15,00</b>           |  |                     |                      |                          |                           |                 |                            |                     |                     |                        |  |                                 |       |       |       |                    |  |
| 09040801      | Equipamento de transporte  | 5,00                 | 5,00                   |  |                     |                      |                          |                           |                 |                            |                     |                     |                        |  |                                 |       |       |       |                    |  |
| 09040802      | Maquinaria e equipamento   | 5,00                 | 5,00                   |  |                     |                      |                          |                           |                 |                            |                     |                     |                        |  |                                 |       |       |       |                    |  |
| 09040803      | Outros   | 5,00                 | 5,00                   |  |                     |                      |                          |                           |                 |                            |                     |                     |                        |  |                                 |       |       |       |                    |  |
| <b>090409</b> | <b>Instituições sem fins lucrativos</b>                                | <b>15,00</b>         | <b>15,00</b>           |  |                     |                      |                          |                           |                 |                            |                     |                     |                        |  |                                 |       |       |       |                    |  |
| 09040901      | Equipamento de transporte  | 5,00                 | 5,00                   |  |                     |                      |                          |                           |                 |                            |                     |                     |                        |  |                                 |       |       |       |                    |  |
| 09040902      | Maquinaria e equipamento   | 5,00                 | 5,00                   |  |                     |                      |                          |                           |                 |                            |                     |                     |                        |  |                                 |       |       |       |                    |  |
| 09040903      | Outros   | 5,00                 | 5,00                   |  |                     |                      |                          |                           |                 |                            |                     |                     |                        |  |                                 |       |       |       |                    |  |
| <b>090410</b> | <b>Famílias</b>  | <b>15,00</b>         | <b>15,00</b>           |  |                     |                      |                          |                           |                 |                            |                     |                     |                        |  |                                 |       |       |       |                    |  |
| 09041001      | Equipamento de transporte  | 5,00                 | 5,00                   |  |                     |                      |                          |                           |                 |                            |                     |                     |                        |  |                                 |       |       |       |                    |  |
| 09041002      | Maquinaria e equipamento   | 5,00                 | 5,00                   |  |                     |                      |                          |                           |                 |                            |                     |                     |                        |  |                                 |       |       |       |                    |  |
| 09041003      | Outros   | 5,00                 | 5,00                   |  |                     |                      |                          |                           |                 |                            |                     |                     |                        |  |                                 |       |       |       |                    |  |
| <b>090411</b> | <b>Resto do mundo - União Europeia</b>                                 | <b>15,00</b>         | <b>15,00</b>           |  |                     |                      |                          |                           |                 |                            |                     |                     |                        |  |                                 |       |       |       |                    |  |
| 09041101      | Equipamento de transporte  | 5,00                 | 5,00                   |  |                     |                      |                          |                           |                 |                            |                     |                     |                        |  |                                 |       |       |       |                    |  |
| 09041102      | Maquinaria e equipamento   | 5,00                 | 5,00                   |  |                     |                      |                          |                           |                 |                            |                     |                     |                        |  |                                 |       |       |       |                    |  |
| 09041103      | Outros   | 5,00                 | 5,00                   |  |                     |                      |                          |                           |                 |                            |                     |                     |                        |  |                                 |       |       |       |                    |  |
| <b>090412</b> | <b>Resto do mundo - Países terceiros e organizações internacionais</b> | <b>15,00</b>         | <b>15,00</b>           |  |                     |                      |                          |                           |                 |                            |                     |                     |                        |  |                                 |       |       |       |                    |  |
| 09041201      | Equipamento de transporte  | 5,00                 | 5,00                   |  |                     |                      |                          |                           |                 |                            |                     |                     |                        |  |                                 |       |       |       |                    |  |
| 09041202      | Maquinaria e equipamento   | 5,00                 | 5,00                   |  |                     |                      |                          |                           |                 |                            |                     |                     |                        |  |                                 |       |       |       |                    |  |
| 09041203      | Outros   | 5,00                 | 5,00                   |  |                     |                      |                          |                           |                 |                            |                     |                     |                        |  |                                 |       |       |       |                    |  |
| <b>10</b>     | <b>Transferências de capital</b>                                       | <b>2.336.201,96</b>  | <b>349.374,17</b>      | <b>615.493,87</b>                          | <b>1.371.333,92</b> |                      | <b>1.321.393,08</b>      |                           |                 |                            | <b>1.321.393,08</b> | <b>1.321.393,08</b> |                        | <b>665.434,71</b>                      |                                 |       |       |       |                    |  |
| <b>1001</b>   | <b>Sociedades e quase-sociedades não financeiras</b>                   | <b>200.015,00</b>    | <b>37.115,00</b>       | <b>162.900,00</b>                          |                     |                      |                          |                           |                 |                            |                     |                     |                        | <b>162.900,00</b>                      |                                 |       |       |       |                    |  |
| <b>100101</b> | <b>Públicas</b>  | <b>15,00</b>         | <b>15,00</b>           |  |                     |                      |                          |                           |                 |                            |                     |                     |                        |  |                                 |       |       |       |                    |  |
| 10010101      | Empresas públicas  | 5,00                 | 5,00                   |  |                     |                      |                          |                           |                 |                            |                     |                     |                        |  |                                 |       |       |       |                    |  |
| 10010102      | Empresas públicas municipais e intermunicipais                         | 5,00                 | 5,00                   |  |                     |                      |                          |                           |                 |                            |                     |                     |                        |  |                                 |       |       |       |                    |  |
| 10010199      | Outras   | 5,00                 | 5,00                   |  |                     |                      |                          |                           |                 |                            |                     |                     |                        |  |                                 |       |       |       |                    |  |
| 100102        | Privadas   | 200.000,00           | 37.100,00              | 162.900,00                                 |                     |                      |                          |                           |                 |                            |                     |                     |                        | 162.900,00                             |                                 |       |       |       |                    |  |
| <b>1002</b>   | <b>Sociedades financeiras</b>  | <b>10,00</b>         | <b>10,00</b>           |  |                     |                      |                          |                           |                 |                            |                     |                     |                        |  |                                 |       |       |       |                    |  |
| 100201        | Bancos e outras instituições financeiras                               | 5,00                 | 5,00                   |  |                     |                      |                          |                           |                 |                            |                     |                     |                        |  |                                 |       |       |       |                    |  |
| 100202        | Companhias de seguros e Fundos de pensões                              | 5,00                 | 5,00                   |  |                     |                      |                          |                           |                 |                            |                     |                     |                        |  |                                 |       |       |       |                    |  |
| <b>1003</b>   | <b>Administração central</b>   | <b>2.136.031,96</b>  | <b>312.104,17</b>      | <b>452.593,87</b>                          | <b>1.371.333,92</b> |                      | <b>1.321.393,08</b>      |                           |                 |                            | <b>1.321.393,08</b> | <b>1.321.393,08</b> |                        | <b>502.534,71</b>                      |                                 |       |       |       |                    |  |
| <b>100301</b> | <b>Estado</b>  | <b>994.415,00</b>    | <b>-116,00</b>         |  | <b>994.531,00</b>   |                      | <b>994.531,00</b>        |                           |                 |                            | <b>994.531,00</b>   | <b>994.531,00</b>   |                        |  |                                 |       |       |       |                    |  |
| 10030101      | Fundo de Equilíbrio Financeiro   | 493.400,00           | -68,00                 |  | 493.468,00          |                      | 493.468,00               |                           |                 |                            | 493.468,00          | 493.468,00          |                        |  |                                 |       |       |       |                    |  |
| 10030104      | Cooperação Técnica e Financeira  | 5,00                 | 5,00                   |  |                     |                      |                          |                           |                 |                            |                     |                     |                        |  |                                 |       |       |       |                    |  |
| 10030105      | Artigo 35º, nº 5 da Lei 73/2013  | 501.000,00           | -63,00                 |  | 501.063,00          |                      | 501.063,00               |                           |                 |                            | 501.063,00          | 501.063,00          |                        |  |                                 |       |       |       |                    |  |
| 10030106      | Transferência de competências - Lei n.º 50/2018                        | 5,00                 | 5,00                   |  |                     |                      |                          |                           |                 |                            |                     |                     |                        |  |                                 |       |       |       |                    |  |
| 10030199      | Outras   | 5,00                 | 5,00                   |  |                     |                      |                          |                           |                 |                            |                     |                     |                        |  |                                 |       |       |       |                    |  |
|               | <b>Total :</b>   | <b>9.122.520,00</b>  | <b>-240.405,65</b>     | <b>518.654,99</b>                          | <b>9.032.444,66</b> | <b>188.174,00</b>    | <b>8.832.068,62</b>      | <b>6.679,11</b>           | <b>6.679,11</b> | <b>83.590,80</b>           | <b>8.741.798,71</b> | <b>8.825.389,51</b> |                        | <b>537.536,14</b>                      |                                 |       |       |       |                    |  |

Período : 2020/01/01 2020/12/31 Visualizar Contas s/ Mov. ? N Acumulados : S

Euros

| Rubrica       | Designação  | Previsões corrigidas | Previsões por liquidar | Receitas por cobrar de períodos anteriores | Receitas liquidadas | Liquidações anuladas | Receitas cobradas brutas | Reembolsos e Restituições |                 | Receitas Cobradas Líquidas |                     |                     | Recebimentos diferidos | Receita por cobrar no final do período | Liquidações de períodos futuros |       |       |       |                    |  |
|---------------|---|----------------------|------------------------|--|---------------------|----------------------|--------------------------|---------------------------|-----------------|----------------------------|---------------------|---------------------|------------------------|--|---------------------------------|-------|-------|-------|--------------------|--|
|               |   |                      |                        |  |                     |                      |                          | Emitidos                  | Pagos           | Períodos anteriores        | Período corrente    | Total               |                        |  | (n+1)                           | (n+2) | (n+3) | (n+4) | Períodos seguintes |  |
| 100307        | Estado - Participação comunitária em projectos co-financiados               | 1.116.611,96         | 287.215,17             | 452.393,87                                 | 376.802,92          |                      | 326.862,08               |                           |                 |                            |                     | 326.862,08          | 326.862,08             |  | 502.534,71                      |       |       |       |                    |  |
| <b>100308</b> | <b>Serviços e fundos autónomos</b>  | <b>25.005,00</b>     | <b>25.005,00</b>       |  |                     |                      |                          |                           |                 |                            |                     |                     |                        |  |                                 |       |       |       |                    |  |
| 10030801      | Transferência de competências - Lei n.º 50/2018                             | 5,00                 | 5,00                   |  |                     |                      |                          |                           |                 |                            |                     |                     |                        |  |                                 |       |       |       |                    |  |
| 10030899      | Outros  | 25.000,00            | 25.000,00              |  |                     |                      |                          |                           |                 |                            |                     |                     |                        |  |                                 |       |       |       |                    |  |
| <b>1004</b>   | <b>Administração regional</b>   | <b>10,00</b>         | <b>10,00</b>           |  |                     |                      |                          |                           |                 |                            |                     |                     |                        |  |                                 |       |       |       |                    |  |
| 100401        | Região Autónoma dos Açores  | 5,00                 | 5,00                   |  |                     |                      |                          |                           |                 |                            |                     |                     |                        |  |                                 |       |       |       |                    |  |
| 100402        | Região Autónoma da Madeira  | 5,00                 | 5,00                   |  |                     |                      |                          |                           |                 |                            |                     |                     |                        |  |                                 |       |       |       |                    |  |
| <b>1005</b>   | <b>Administração local</b>  | <b>100,00</b>        | <b>100,00</b>          |  |                     |                      |                          |                           |                 |                            |                     |                     |                        |  |                                 |       |       |       |                    |  |
| <b>100501</b> | <b>Continente</b>   | <b>40,00</b>         | <b>40,00</b>           |  |                     |                      |                          |                           |                 |                            |                     |                     |                        |  |                                 |       |       |       |                    |  |
| 10050101      | Municípios  | 5,00                 | 5,00                   |  |                     |                      |                          |                           |                 |                            |                     |                     |                        |  |                                 |       |       |       |                    |  |
| 10050102      | Freguesias  | 5,00                 | 5,00                   |  |                     |                      |                          |                           |                 |                            |                     |                     |                        |  |                                 |       |       |       |                    |  |
| 10050103      | Serviços autónomos da administração local                                   | 5,00                 | 5,00                   |  |                     |                      |                          |                           |                 |                            |                     |                     |                        |  |                                 |       |       |       |                    |  |
| 10050104      | Associações de municípios   | 5,00                 | 5,00                   |  |                     |                      |                          |                           |                 |                            |                     |                     |                        |  |                                 |       |       |       |                    |  |
| 10050105      | Associações de freguesias   | 5,00                 | 5,00                   |  |                     |                      |                          |                           |                 |                            |                     |                     |                        |  |                                 |       |       |       |                    |  |
| 10050106      | Regiões de turismo  | 5,00                 | 5,00                   |  |                     |                      |                          |                           |                 |                            |                     |                     |                        |  |                                 |       |       |       |                    |  |
| 10050107      | Assembleias distritais  | 5,00                 | 5,00                   |  |                     |                      |                          |                           |                 |                            |                     |                     |                        |  |                                 |       |       |       |                    |  |
| 10050199      | Outros  | 5,00                 | 5,00                   |  |                     |                      |                          |                           |                 |                            |                     |                     |                        |  |                                 |       |       |       |                    |  |
| <b>100502</b> | <b>Região Autónoma dos Açores</b>   | <b>30,00</b>         | <b>30,00</b>           |  |                     |                      |                          |                           |                 |                            |                     |                     |                        |  |                                 |       |       |       |                    |  |
| 10050201      | Municípios  | 5,00                 | 5,00                   |  |                     |                      |                          |                           |                 |                            |                     |                     |                        |  |                                 |       |       |       |                    |  |
| 10050202      | Freguesias  | 5,00                 | 5,00                   |  |                     |                      |                          |                           |                 |                            |                     |                     |                        |  |                                 |       |       |       |                    |  |
| 10050203      | Serviços autónomos da administração local                                   | 5,00                 | 5,00                   |  |                     |                      |                          |                           |                 |                            |                     |                     |                        |  |                                 |       |       |       |                    |  |
| 10050204      | Associações de municípios   | 5,00                 | 5,00                   |  |                     |                      |                          |                           |                 |                            |                     |                     |                        |  |                                 |       |       |       |                    |  |
| 10050205      | Associações de freguesias   | 5,00                 | 5,00                   |  |                     |                      |                          |                           |                 |                            |                     |                     |                        |  |                                 |       |       |       |                    |  |
| 10050299      | Outros  | 5,00                 | 5,00                   |  |                     |                      |                          |                           |                 |                            |                     |                     |                        |  |                                 |       |       |       |                    |  |
| <b>100503</b> | <b>Região Autónoma da Madeira</b>   | <b>30,00</b>         | <b>30,00</b>           |  |                     |                      |                          |                           |                 |                            |                     |                     |                        |  |                                 |       |       |       |                    |  |
| 10050301      | Municípios  | 5,00                 | 5,00                   |  |                     |                      |                          |                           |                 |                            |                     |                     |                        |  |                                 |       |       |       |                    |  |
| 10050302      | Freguesias  | 5,00                 | 5,00                   |  |                     |                      |                          |                           |                 |                            |                     |                     |                        |  |                                 |       |       |       |                    |  |
| 10050303      | Serviços autónomos da administração local                                   | 5,00                 | 5,00                   |  |                     |                      |                          |                           |                 |                            |                     |                     |                        |  |                                 |       |       |       |                    |  |
| 10050304      | Associações de municípios   | 5,00                 | 5,00                   |  |                     |                      |                          |                           |                 |                            |                     |                     |                        |  |                                 |       |       |       |                    |  |
| 10050305      | Associações de freguesias   | 5,00                 | 5,00                   |  |                     |                      |                          |                           |                 |                            |                     |                     |                        |  |                                 |       |       |       |                    |  |
| 10050399      | Outros  | 5,00                 | 5,00                   |  |                     |                      |                          |                           |                 |                            |                     |                     |                        |  |                                 |       |       |       |                    |  |
| <b>1006</b>   | <b>Segurança social</b>   | <b>10,00</b>         | <b>10,00</b>           |  |                     |                      |                          |                           |                 |                            |                     |                     |                        |  |                                 |       |       |       |                    |  |
| 100601        | Sistema de solidariedade e segurança social                                 | 5,00                 | 5,00                   |  |                     |                      |                          |                           |                 |                            |                     |                     |                        |  |                                 |       |       |       |                    |  |
| 100605        | Outras transferências   | 5,00                 | 5,00                   |  |                     |                      |                          |                           |                 |                            |                     |                     |                        |  |                                 |       |       |       |                    |  |
| <b>1007</b>   | <b>Instituições sem fins lucrativos</b>                                     | <b>5,00</b>          | <b>5,00</b>            |  |                     |                      |                          |                           |                 |                            |                     |                     |                        |  |                                 |       |       |       |                    |  |
| 100701        | Instituições sem fins lucrativos  | 5,00                 | 5,00                   |  |                     |                      |                          |                           |                 |                            |                     |                     |                        |  |                                 |       |       |       |                    |  |
| <b>1008</b>   | <b>Famílias</b>   | <b>5,00</b>          | <b>5,00</b>            |  |                     |                      |                          |                           |                 |                            |                     |                     |                        |  |                                 |       |       |       |                    |  |
| 100801        | Famílias  | 5,00                 | 5,00                   |  |                     |                      |                          |                           |                 |                            |                     |                     |                        |  |                                 |       |       |       |                    |  |
| <b>1009</b>   | <b>Resto do mundo</b>   | <b>15,00</b>         | <b>15,00</b>           |  |                     |                      |                          |                           |                 |                            |                     |                     |                        |  |                                 |       |       |       |                    |  |
| 100901        | União Europeia - Instituições   | 5,00                 | 5,00                   |  |                     |                      |                          |                           |                 |                            |                     |                     |                        |  |                                 |       |       |       |                    |  |
| 100903        | União Europeia - Países Membros   | 5,00                 | 5,00                   |  |                     |                      |                          |                           |                 |                            |                     |                     |                        |  |                                 |       |       |       |                    |  |
| 100904        | Países terceiros e organizações internacionais                              | 5,00                 | 5,00                   |  |                     |                      |                          |                           |                 |                            |                     |                     |                        |  |                                 |       |       |       |                    |  |
| <b>11</b>     | <b>Ativos financeiros</b>   | <b>225,00</b>        | <b>225,00</b>          |  |                     |                      |                          |                           |                 |                            |                     |                     |                        |  |                                 |       |       |       |                    |  |
| <b>1101</b>   | <b>Depósitos, certificados de depósito e poupança</b>                       | <b>5,00</b>          | <b>5,00</b>            |  |                     |                      |                          |                           |                 |                            |                     |                     |                        |  |                                 |       |       |       |                    |  |
| 110104        | Administração Pública - Administração central - Serviços e fundos autónomos | 5,00                 | 5,00                   |  |                     |                      |                          |                           |                 |                            |                     |                     |                        |  |                                 |       |       |       |                    |  |
| <b>1102</b>   | <b>Títulos a curto prazo</b>  | <b>35,00</b>         | <b>35,00</b>           |  |                     |                      |                          |                           |                 |                            |                     |                     |                        |  |                                 |       |       |       |                    |  |
| 110201        | Sociedades e quase-sociedades não financeiras                               | 5,00                 | 5,00                   |  |                     |                      |                          |                           |                 |                            |                     |                     |                        |  |                                 |       |       |       |                    |  |
|               | <b>Total :</b>  | <b>10.264.291,96</b> | <b>71.969,52</b>       | <b>971.248,86</b>                          | <b>9.409.247,58</b> | <b>188.174,00</b>    | <b>9.158.930,70</b>      | <b>6.679,11</b>           | <b>6.679,11</b> | <b>83.590,80</b>           | <b>9.068.660,79</b> | <b>9.152.251,59</b> | <b>1.040.070,85</b>    |  |                                 |       |       |       |                    |  |



Período : 2020/01/01 2020/12/31 Visualizar Contas s/ Mov. ? N Acumulados : S

Euros

| Rubrica       | Designação   | Previsões corrigidas | Previsões por liquidar | Receitas por cobrar de períodos anteriores | Receitas liquidadas | Liquidações anuladas | Receitas cobradas brutas | Reembolsos e Restituições |                 | Receitas Cobradas Líquidas |                     |                     | Recebimentos diferidos | Receita por cobrar no final do período | Liquidações de períodos futuros |       |       |       |                    |  |
|---------------|--|----------------------|------------------------|--|---------------------|----------------------|--------------------------|---------------------------|-----------------|----------------------------|---------------------|---------------------|------------------------|--|---------------------------------|-------|-------|-------|--------------------|--|
|               |  |                      |                        |  |                     |                      |                          | Emitidos                  | Pagos           | Períodos anteriores        | Período corrente    | Total               |                        |  | (n+1)                           | (n+2) | (n+3) | (n+4) | Períodos seguintes |  |
| 110202        | Sociedades financeiras   | 5,00                 | 5,00                   |  |                     |                      |                          |                           |                 |                            |                     |                     |                        |  |                                 |       |       |       |                    |  |
| 110203        | Administração Pública -<br>Administração central - Estado                      | 5,00                 | 5,00                   |  |                     |                      |                          |                           |                 |                            |                     |                     |                        |  |                                 |       |       |       |                    |  |
| 110204        | Administração Pública -<br>Administração central - Serviços e fundos autónomos | 5,00                 | 5,00                   |  |                     |                      |                          |                           |                 |                            |                     |                     |                        |  |                                 |       |       |       |                    |  |
| 110205        | Administração Pública -<br>Administração regional                              | 5,00                 | 5,00                   |  |                     |                      |                          |                           |                 |                            |                     |                     |                        |  |                                 |       |       |       |                    |  |
| 110206        | Administração Pública -<br>Administração Local - Continente                    | 5,00                 | 5,00                   |  |                     |                      |                          |                           |                 |                            |                     |                     |                        |  |                                 |       |       |       |                    |  |
| 110207        | Administração Pública -<br>Administração Local - Regiões Autónomas             | 5,00                 | 5,00                   |  |                     |                      |                          |                           |                 |                            |                     |                     |                        |  |                                 |       |       |       |                    |  |
| <b>1103</b>   | <b>Titulos a médio e longo prazos</b>  | <b>35,00</b>         | <b>35,00</b>           |  |                     |                      |                          |                           |                 |                            |                     |                     |                        |  |                                 |       |       |       |                    |  |
| 110301        | Sociedades e quase-sociedades não financeiras                                  | 5,00                 | 5,00                   |  |                     |                      |                          |                           |                 |                            |                     |                     |                        |  |                                 |       |       |       |                    |  |
| 110302        | Sociedades financeiras   | 5,00                 | 5,00                   |  |                     |                      |                          |                           |                 |                            |                     |                     |                        |  |                                 |       |       |       |                    |  |
| 110303        | Administração Pública -<br>Administração central - Estado                      | 5,00                 | 5,00                   |  |                     |                      |                          |                           |                 |                            |                     |                     |                        |  |                                 |       |       |       |                    |  |
| 110304        | Administração Pública -<br>Administração central - Serviços e fundos autónomos | 5,00                 | 5,00                   |  |                     |                      |                          |                           |                 |                            |                     |                     |                        |  |                                 |       |       |       |                    |  |
| 110305        | Administração Pública -<br>Administração regional                              | 5,00                 | 5,00                   |  |                     |                      |                          |                           |                 |                            |                     |                     |                        |  |                                 |       |       |       |                    |  |
| 110306        | Administração Pública -<br>Administração Local - Continente                    | 5,00                 | 5,00                   |  |                     |                      |                          |                           |                 |                            |                     |                     |                        |  |                                 |       |       |       |                    |  |
| 110307        | Administração Pública -<br>Administração Local - Regiões Autónomas             | 5,00                 | 5,00                   |  |                     |                      |                          |                           |                 |                            |                     |                     |                        |  |                                 |       |       |       |                    |  |
| <b>1104</b>   | <b>Derivados financeiros</b>   |                      |                        |  |                     |                      |                          |                           |                 |                            |                     |                     |                        |  |                                 |       |       |       |                    |  |
| <b>1105</b>   | <b>Empréstimos a curto prazo</b>   | <b>15,00</b>         | <b>15,00</b>           |  |                     |                      |                          |                           |                 |                            |                     |                     |                        |  |                                 |       |       |       |                    |  |
| 110506        | Administração Pública -<br>Administração Local - Continente                    | 5,00                 | 5,00                   |  |                     |                      |                          |                           |                 |                            |                     |                     |                        |  |                                 |       |       |       |                    |  |
| <b>110507</b> | <b>Administração Pública -<br/>Administração Local - Regiões Autónomas</b>     | <b>10,00</b>         | <b>10,00</b>           |  |                     |                      |                          |                           |                 |                            |                     |                     |                        |  |                                 |       |       |       |                    |  |
| 11050701      | Região Autónoma dos Açores   | 5,00                 | 5,00                   |  |                     |                      |                          |                           |                 |                            |                     |                     |                        |  |                                 |       |       |       |                    |  |
| 11050702      | Região Autónoma da Madeira   | 5,00                 | 5,00                   |  |                     |                      |                          |                           |                 |                            |                     |                     |                        |  |                                 |       |       |       |                    |  |
| <b>1106</b>   | <b>Empréstimos a médio e longo prazos</b>                                      | <b>25,00</b>         | <b>25,00</b>           |  |                     |                      |                          |                           |                 |                            |                     |                     |                        |  |                                 |       |       |       |                    |  |
| 110601        | Sociedades e quase-sociedades não financeiras                                  | 5,00                 | 5,00                   |  |                     |                      |                          |                           |                 |                            |                     |                     |                        |  |                                 |       |       |       |                    |  |
| 110606        | Administração Pública -<br>Administração Local - Continente                    | 5,00                 | 5,00                   |  |                     |                      |                          |                           |                 |                            |                     |                     |                        |  |                                 |       |       |       |                    |  |
| <b>110607</b> | <b>Administração Pública -<br/>Administração Local - Regiões Autónomas</b>     | <b>10,00</b>         | <b>10,00</b>           |  |                     |                      |                          |                           |                 |                            |                     |                     |                        |  |                                 |       |       |       |                    |  |
| 11060701      | Região Autónoma dos Açores   | 5,00                 | 5,00                   |  |                     |                      |                          |                           |                 |                            |                     |                     |                        |  |                                 |       |       |       |                    |  |
| 11060702      | Região Autónoma da Madeira   | 5,00                 | 5,00                   |  |                     |                      |                          |                           |                 |                            |                     |                     |                        |  |                                 |       |       |       |                    |  |
| 110610        | Famílias   | 5,00                 | 5,00                   |  |                     |                      |                          |                           |                 |                            |                     |                     |                        |  |                                 |       |       |       |                    |  |
| <b>1108</b>   | <b>Ações e outras participações</b>  | <b>35,00</b>         | <b>35,00</b>           |  |                     |                      |                          |                           |                 |                            |                     |                     |                        |  |                                 |       |       |       |                    |  |
| 110801        | Sociedades e quase-sociedades não financeiras                                  | 5,00                 | 5,00                   |  |                     |                      |                          |                           |                 |                            |                     |                     |                        |  |                                 |       |       |       |                    |  |
| 110802        | Sociedades financeiras   | 5,00                 | 5,00                   |  |                     |                      |                          |                           |                 |                            |                     |                     |                        |  |                                 |       |       |       |                    |  |
| 110803        | Administração Pública -<br>Administração central - Estado                      | 5,00                 | 5,00                   |  |                     |                      |                          |                           |                 |                            |                     |                     |                        |  |                                 |       |       |       |                    |  |
| 110804        | Administração Pública -<br>Administração central - Serviços e fundos autónomos | 5,00                 | 5,00                   |  |                     |                      |                          |                           |                 |                            |                     |                     |                        |  |                                 |       |       |       |                    |  |
|               | <b>Total :</b>   | <b>10.264.416,96</b> | <b>72.094,52</b>       | <b>971.248,86</b>                          | <b>9.409.247,58</b> | <b>188.174,00</b>    | <b>9.158.930,70</b>      | <b>6.679,11</b>           | <b>6.679,11</b> | <b>83.590,80</b>           | <b>9.068.660,79</b> | <b>9.152.251,59</b> |                        | <b>1.040.070,85</b>                    |                                 |       |       |       |                    |  |

Período : 2020/01/01 2020/12/31 Visualizar Contas s/ Mov. ? N Acumulados : S

Euros

| Rubrica     | Designação  | Previsões corrigidas | Previsões por liquidar | Receitas por cobrar de períodos anteriores | Receitas liquidadas | Liquidações anuladas | Receitas cobradas brutas | Reembolsos e Restituições |                 | Receitas Cobradas Líquidas |                     |                     | Recebimentos diferidos | Receita por cobrar no final do período | Liquidações de períodos futuros |       |       |       |                    |  |
|-------------|---|----------------------|------------------------|--|---------------------|----------------------|--------------------------|---------------------------|-----------------|----------------------------|---------------------|---------------------|------------------------|--|---------------------------------|-------|-------|-------|--------------------|--|
|             |   |                      |                        |  |                     |                      |                          | Emitidos                  | Pagos           | Períodos anteriores        | Período corrente    | Total               |                        |  | (n+1)                           | (n+2) | (n+3) | (n+4) | Períodos seguintes |  |
| 110805      | Administração Pública - Administração regional                              | 5,00                 | 5,00                   |  |                     |                      |                          |                           |                 |                            |                     |                     |                        |  |                                 |       |       |       |                    |  |
| 110806      | Administração Pública - Administração Local - Continente                    | 5,00                 | 5,00                   |  |                     |                      |                          |                           |                 |                            |                     |                     |                        |  |                                 |       |       |       |                    |  |
| 110807      | Administração Pública - Administração Local - Regiões Autónomas             | 5,00                 | 5,00                   |  |                     |                      |                          |                           |                 |                            |                     |                     |                        |  |                                 |       |       |       |                    |  |
| <b>1109</b> | <b>Unidades de participação</b>   | <b>35,00</b>         | <b>35,00</b>           |  |                     |                      |                          |                           |                 |                            |                     |                     |                        |  |                                 |       |       |       |                    |  |
| 110901      | Sociedades e quase-sociedades não financeiras                               | 5,00                 | 5,00                   |  |                     |                      |                          |                           |                 |                            |                     |                     |                        |  |                                 |       |       |       |                    |  |
| 110902      | Sociedades financeiras  | 5,00                 | 5,00                   |  |                     |                      |                          |                           |                 |                            |                     |                     |                        |  |                                 |       |       |       |                    |  |
| 110903      | Administração Pública - Administração central - Estado                      | 5,00                 | 5,00                   |  |                     |                      |                          |                           |                 |                            |                     |                     |                        |  |                                 |       |       |       |                    |  |
| 110904      | Administração Pública - Administração central - Serviços e fundos autónomos | 5,00                 | 5,00                   |  |                     |                      |                          |                           |                 |                            |                     |                     |                        |  |                                 |       |       |       |                    |  |
| 110905      | Administração Pública - Administração regional                              | 5,00                 | 5,00                   |  |                     |                      |                          |                           |                 |                            |                     |                     |                        |  |                                 |       |       |       |                    |  |
| 110906      | Administração Pública - Administração Local - Continente                    | 5,00                 | 5,00                   |  |                     |                      |                          |                           |                 |                            |                     |                     |                        |  |                                 |       |       |       |                    |  |
| 110907      | Administração Pública - Administração Local - Regiões Autónomas             | 5,00                 | 5,00                   |  |                     |                      |                          |                           |                 |                            |                     |                     |                        |  |                                 |       |       |       |                    |  |
| 1110        | Alienação de partes sociais de empresas                                     | 5,00                 | 5,00                   |  |                     |                      |                          |                           |                 |                            |                     |                     |                        |  |                                 |       |       |       |                    |  |
| <b>1111</b> | <b>Outros activos financeiros</b>   | <b>35,00</b>         | <b>35,00</b>           |  |                     |                      |                          |                           |                 |                            |                     |                     |                        |  |                                 |       |       |       |                    |  |
| 111101      | Sociedades e quase-sociedades não financeiras                               | 5,00                 | 5,00                   |  |                     |                      |                          |                           |                 |                            |                     |                     |                        |  |                                 |       |       |       |                    |  |
| 111102      | Sociedades financeiras  | 5,00                 | 5,00                   |  |                     |                      |                          |                           |                 |                            |                     |                     |                        |  |                                 |       |       |       |                    |  |
| 111103      | Administração Pública - Administração central - Estado                      | 5,00                 | 5,00                   |  |                     |                      |                          |                           |                 |                            |                     |                     |                        |  |                                 |       |       |       |                    |  |
| 111104      | Administração Pública - Administração central - Serviços e fundos autónomos | 5,00                 | 5,00                   |  |                     |                      |                          |                           |                 |                            |                     |                     |                        |  |                                 |       |       |       |                    |  |
| 111105      | Administração Pública - Administração regional                              | 5,00                 | 5,00                   |  |                     |                      |                          |                           |                 |                            |                     |                     |                        |  |                                 |       |       |       |                    |  |
| 111106      | Administração Pública - Administração Local - Continente                    | 5,00                 | 5,00                   |  |                     |                      |                          |                           |                 |                            |                     |                     |                        |  |                                 |       |       |       |                    |  |
| 111107      | Administração Pública - Administração Local - Regiões Autónomas             | 5,00                 | 5,00                   |  |                     |                      |                          |                           |                 |                            |                     |                     |                        |  |                                 |       |       |       |                    |  |
| <b>12</b>   | <b>Passivos financeiros</b>   | <b>1.000.065,00</b>  | <b>500.065,00</b>      |  | <b>500.000,00</b>   |                      | <b>500.000,00</b>        |                           |                 |                            | <b>500.000,00</b>   | <b>500.000,00</b>   |                        |  |                                 |       |       |       |                    |  |
| 1201        | Depósitos, certificados de depósito e poupança                              |                      |                        |  |                     |                      |                          |                           |                 |                            |                     |                     |                        |  |                                 |       |       |       |                    |  |
| 1202        | Títulos a curto prazo   |                      |                        |  |                     |                      |                          |                           |                 |                            |                     |                     |                        |  |                                 |       |       |       |                    |  |
| 1203        | Títulos a médio e longo prazos  | 5,00                 | 5,00                   |  |                     |                      |                          |                           |                 |                            |                     |                     |                        |  |                                 |       |       |       |                    |  |
| 120302      | Sociedades financeiras  | 5,00                 | 5,00                   |  |                     |                      |                          |                           |                 |                            |                     |                     |                        |  |                                 |       |       |       |                    |  |
| 1204        | Derivados financeiros   |                      |                        |  |                     |                      |                          |                           |                 |                            |                     |                     |                        |  |                                 |       |       |       |                    |  |
| 1205        | Empréstimos a curto prazo   | 10,00                | 10,00                  |  |                     |                      |                          |                           |                 |                            |                     |                     |                        |  |                                 |       |       |       |                    |  |
| 120502      | Sociedades financeiras  | 5,00                 | 5,00                   |  |                     |                      |                          |                           |                 |                            |                     |                     |                        |  |                                 |       |       |       |                    |  |
| 120504      | Administração Pública - Administração central - Serviços e fundos autónomos | 5,00                 | 5,00                   |  |                     |                      |                          |                           |                 |                            |                     |                     |                        |  |                                 |       |       |       |                    |  |
| 1206        | Empréstimos a médio e longo prazos  | 1.000.015,00         | 500.015,00             |  | <b>500.000,00</b>   |                      | <b>500.000,00</b>        |                           |                 |                            | <b>500.000,00</b>   | <b>500.000,00</b>   |                        |  |                                 |       |       |       |                    |  |
| 120601      | Sociedades e Quase - Sociedades não financeiras                             | 5,00                 | 5,00                   |  |                     |                      |                          |                           |                 |                            |                     |                     |                        |  |                                 |       |       |       |                    |  |
| 12060101    | Sociedades e Quase - Sociedades não financeiras - Públicas                  | 5,00                 | 5,00                   |  |                     |                      |                          |                           |                 |                            |                     |                     |                        |  |                                 |       |       |       |                    |  |
|             | <b>Total :</b>  | <b>10.264.526,96</b> | <b>72.204,52</b>       | <b>971.248,86</b>                          | <b>9.409.247,58</b> | <b>188.174,00</b>    | <b>9.158.930,70</b>      | <b>6.679,11</b>           | <b>6.679,11</b> | <b>83.590,80</b>           | <b>9.068.660,79</b> | <b>9.152.251,59</b> |                        | <b>1.040.070,85</b>                    |                                 |       |       |       |                    |  |

Período : 2020/01/01 2020/12/31 Visualizar Contas s/ Mov. ? N Acumulados : S

Euros

| Rubrica     | Designação  | Previsões corrigidas | Previsões por liquidar | Receitas por cobrar de períodos anteriores | Receitas liquidadas  | Liquidações anuladas | Receitas cobradas brutas | Reembolsos e Restituições |                 | Receitas Cobradas Líquidas |                      |                      | Recebimentos diferidos | Receita por cobrar no final do período | Liquidações de períodos futuros |       |       |       |                    |  |
|-------------|---|----------------------|------------------------|--|----------------------|----------------------|--------------------------|---------------------------|-----------------|----------------------------|----------------------|----------------------|------------------------|--|---------------------------------|-------|-------|-------|--------------------|--|
|             |   |                      |                        |  |                      |                      |                          | Emitidos                  | Pagos           | Períodos anteriores        | Período corrente     | Total                |                        |  | (n+1)                           | (n+2) | (n+3) | (n+4) | Períodos seguintes |  |
| 120602      | Sociedades financeiras  | 1.000.000,00         | 500.000,00             |  | 500.000,00           |                      | 500.000,00               |                           |                 |                            |                      |                      |                        |  |                                 |       |       |       |                    |  |
| 120603      | Administração Pública - Administração central - Estado                      | 5,00                 | 5,00                   |  |                      |                      |                          |                           |                 |                            |                      |                      |                        |  |                                 |       |       |       |                    |  |
| 120604      | Administração Pública - Administração central - Serviços e fundos autónomos | 5,00                 | 5,00                   |  |                      |                      |                          |                           |                 |                            |                      |                      |                        |  |                                 |       |       |       |                    |  |
| <b>1207</b> | <b>Outros passivos financeiros</b>  | <b>35,00</b>         | <b>35,00</b>           |  |                      |                      |                          |                           |                 |                            |                      |                      |                        |  |                                 |       |       |       |                    |  |
| 120701      | Sociedades e quase-sociedades não financeiras                               | 5,00                 | 5,00                   |  |                      |                      |                          |                           |                 |                            |                      |                      |                        |  |                                 |       |       |       |                    |  |
| 120702      | Sociedades financeiras  | 5,00                 | 5,00                   |  |                      |                      |                          |                           |                 |                            |                      |                      |                        |  |                                 |       |       |       |                    |  |
| 120703      | Administração Pública - Administração central - Estado                      | 5,00                 | 5,00                   |  |                      |                      |                          |                           |                 |                            |                      |                      |                        |  |                                 |       |       |       |                    |  |
| 120704      | Administração Pública - Administração central - Serviços e fundos autónomos | 5,00                 | 5,00                   |  |                      |                      |                          |                           |                 |                            |                      |                      |                        |  |                                 |       |       |       |                    |  |
| 120705      | Administração Pública - Administração regional                              | 5,00                 | 5,00                   |  |                      |                      |                          |                           |                 |                            |                      |                      |                        |  |                                 |       |       |       |                    |  |
| 120706      | Administração Pública - Administração Local - Continente                    | 5,00                 | 5,00                   |  |                      |                      |                          |                           |                 |                            |                      |                      |                        |  |                                 |       |       |       |                    |  |
| 120707      | Administração Pública - Administração Local - Regiões Autónomas             | 5,00                 | 5,00                   |  |                      |                      |                          |                           |                 |                            |                      |                      |                        |  |                                 |       |       |       |                    |  |
| <b>13</b>   | <b>Outras receitas de capital</b>   | <b>15,00</b>         | <b>-9.985,00</b>       | <b>10.000,00</b>                           |                      |                      | <b>10.000,00</b>         |                           |                 | <b>10.000,00</b>           |                      |                      |                        |  |                                 |       |       |       |                    |  |
| <b>1301</b> | <b>Outras</b>   | <b>15,00</b>         | <b>-9.985,00</b>       | <b>10.000,00</b>                           |                      |                      | <b>10.000,00</b>         |                           |                 | <b>10.000,00</b>           |                      |                      |                        |  |                                 |       |       |       |                    |  |
| 130101      | Indemnizações   | 5,00                 | 5,00                   |  |                      |                      |                          |                           |                 |                            |                      |                      |                        |  |                                 |       |       |       |                    |  |
| 130102      | Activos incorpóreos   | 5,00                 | 5,00                   |  |                      |                      |                          |                           |                 |                            |                      |                      |                        |  |                                 |       |       |       |                    |  |
| 130199      | Outras  | 5,00                 | -9.985,00              | 10.000,00                                  |                      |                      | 10.000,00                |                           |                 | 10.000,00                  |                      |                      |                        |  |                                 |       |       |       |                    |  |
| <b>14</b>   | <b>Recursos próprios comunitários</b>                                       |                      |                        |  |                      |                      |                          |                           |                 |                            |                      |                      |                        |  |                                 |       |       |       |                    |  |
| <b>1401</b> | <b>Recursos próprios comunitários</b>                                       |                      |                        |  |                      |                      |                          |                           |                 |                            |                      |                      |                        |  |                                 |       |       |       |                    |  |
|             | RECEITA OUTRAS  | 1.985.413,04         | -45.631,63             | 3.214,92                                   | 2.027.829,75         |                      | 2.027.515,70             |                           |                 | 2.027.515,70               |                      |                      |                        | 3.528,97                               |                                 |       |       |       |                    |  |
| <b>15</b>   | <b>Reposições não abatidas nos pagamentos</b>                               | <b>5,00</b>          | <b>-45.631,63</b>      | <b>3.214,92</b>                            | <b>42.421,71</b>     |                      | <b>42.107,66</b>         |                           |                 | <b>42.107,66</b>           |                      |                      |                        | <b>3.528,97</b>                        |                                 |       |       |       |                    |  |
| <b>1501</b> | <b>Reposições não abatidas nos pagamentos</b>                               | <b>5,00</b>          | <b>-45.631,63</b>      | <b>3.214,92</b>                            | <b>42.421,71</b>     |                      | <b>42.107,66</b>         |                           |                 | <b>42.107,66</b>           |                      |                      |                        | <b>3.528,97</b>                        |                                 |       |       |       |                    |  |
| 150101      | Reposições não abatidas nos pagamentos                                      | 5,00                 | -45.631,63             | 3.214,92                                   | 42.421,71            |                      | 42.107,66                |                           |                 | 42.107,66                  |                      |                      |                        | 3.528,97                               |                                 |       |       |       |                    |  |
| <b>16</b>   | <b>Saldo da gerência anterior</b>   | <b>1.985.408,04</b>  |                        |  | <b>1.985.408,04</b>  |                      | <b>1.985.408,04</b>      |                           |                 | <b>1.985.408,04</b>        |                      |                      |                        |  |                                 |       |       |       |                    |  |
| <b>1601</b> | <b>Saldo orçamental</b>   | <b>1.985.408,04</b>  |                        |  | <b>1.985.408,04</b>  |                      | <b>1.985.408,04</b>      |                           |                 | <b>1.985.408,04</b>        |                      |                      |                        |  |                                 |       |       |       |                    |  |
| 160101      | Na posse do serviço   | 1.985.408,04         |                        |  | 1.985.408,04         |                      | 1.985.408,04             |                           |                 | 1.985.408,04               |                      |                      |                        |  |                                 |       |       |       |                    |  |
|             | <b>Total :</b>  | <b>13.250.000,00</b> | <b>516.632,83</b>      | <b>984.463,78</b>                          | <b>11.937.077,33</b> | <b>188.174,00</b>    | <b>11.636.446,40</b>     | <b>6.679,11</b>           | <b>6.679,11</b> | <b>93.530,80</b>           | <b>11.536.176,49</b> | <b>11.689.767,29</b> |                        | <b>1.043.539,82</b>                    |                                 |       |       |       |                    |  |

**Demonstração**  
**de execução orçamental da despesa**















**Demonstração**  
**de execução do plano plurianual de investimentos**

Identificação do Objeto : CLASSIFICADOR FUNCIONAL  
Tipo de Dotação : DOTAÇÕES CORRIGIDAS

Tipo de Plano : PLANO PLURIANUAL DE INVESTIMENTOS  
Tipo de Rubrica : RUBRICA ORÇAMENTAL

Período : 2020/01/01 2020/12/31

Euros

| Objetivo                          | Número do projeto |      | Designação do projeto                           | Rubrica  | Forma de realização | Grupo de Fontes de Financiamento |        |     |      | Datas |                   | Montante Previsto   |                     |                   | Montante Executado |                     |                 | Nível de execução financeira anual % | Nível de execução financeira global % |
|-----------------------------------|-------------------|------|---|--|---------------------|----------------------------------|--------|-----|------|-------|-------------------|---------------------|---------------------|-------------------|--------------------|---------------------|-----------------|--------------------------------------|---------------------------------------|
|                                   | Código            | Ano  |   |  |                     | Tipo                             | Número | R G | R P  | U E   | EMER              | Início              | Fin                 | Ano               | Sequente           | Total               | Anos Anteriores |                                      |                                       |
| [1]                               | [2]               | [3]  | [4]   | [5]  | [6]                 | [7]                              | [8]    | [9] | [10] | [11]  | [12]              | [13]                | [14]=[12]+[13]      | [15]              | [16]               | [17]=[15]+[16]      | [18]            | [19]                                 |                                       |
| <b>1.</b>                         |                   |      | <b>Funções gerais</b>                           |  |                     | <b>659.997,03</b>                |        |     |      |       | 855.749,53        | 2.442.900,00        | 3.298.649,53        | 436.714,99        | 738.995,19         | 1.175.710,18        | 86,36           | 35,64                                |                                       |
| <b>1.1.</b>                       |                   |      | <b>Serviços gerais de administração pública</b> |  |                     | <b>624.987,03</b>                |        |     |      |       | 820.739,53        | 2.392.850,00        | 3.213.589,53        | 411.714,99        | 704.995,19         | 1.116.710,18        | 85,90           | 34,75                                |                                       |
| <b>1.1.1.</b>                     |                   |      | <b>Administração geral</b>                      |  |                     | <b>624.987,03</b>                |        |     |      |       | 820.739,53        | 2.392.850,00        | 3.213.589,53        | 411.714,99        | 704.995,19         | 1.116.710,18        | 85,90           | 34,75                                |                                       |
| <b>1.1.1.1.</b>                   |                   |      | <b>Projeto</b>                                  |  |                     | <b>515,00</b>                    |        |     |      |       | 515,00            | 90.005,00           | 90.520,00           |                   |                    |                     |                 |                                      |                                       |
| 1.1.1.1.                          | 0104              | 2017 | I 45  | Construção de Novo Datacenter                                      | D6                  |                                  |        |     |      |       | 515,00            | 90.005,00           | 90.520,00           |                   |                    |                     |                 |                                      |                                       |
| 1.1.1.1.                          | 0104              | 2017 | I 45  | Aquisição de bens de capital                                       | D6                  | 5,00                             |        |     |      |       |                   |                     |                     |                   |                    |                     |                 |                                      |                                       |
| 1.1.1.1.                          | 0104              | 2017 | I 45  | Aquisição de bens de capital                                       | D6                  | 505,00                           |        |     |      |       |                   |                     |                     |                   |                    |                     |                 |                                      |                                       |
| <b>1.1.1.1.1.</b>                 |                   |      | <b>Ação</b>                                     |  |                     | <b>5,00</b>                      |        |     |      |       | 5,00              | 2.520,00            | 2.525,00            |                   |                    |                     |                 |                                      |                                       |
| 1.1.1.1.1.                        | 0202              | 2017 | I 31  | Monumento aos Ex. Combatentes e ao Virtilo                         | D6                  | 5,00                             |        |     |      |       | 5,00              | 2.520,00            | 2.525,00            |                   |                    |                     |                 |                                      |                                       |
| <b>1.1.1.1.1.1.</b>               |                   |      | <b>Projeto</b>                                  |  |                     | <b>7.282,50</b>                  |        |     |      |       | 199.035,00        | 295.175,00          | 494.210,00          | 243.684,74        | 178.089,39         | 421.774,13          | 89,48           | 85,34                                |                                       |
| 1.1.1.1.1.1.                      | 0101              | 2018 | I 117   | Remodelação do Edifício Sede do Município de Sever do Vouga        | D6                  | -18.752,50                       |        |     |      |       | 157.000,00        |                     | 157.000,00          | 147.944,10        | 156.290,49         | 304.234,59          | 99,55           | 193,78                               |                                       |
| 1.1.1.1.1.1.                      | 0102              | 2018 | I 118   | Revisões de Preços Definitivas - Projetos Encerrados               | D6                  |                                  |        |     |      |       | 35,00             | 175,00              | 210,00              | 806,90            |                    | 806,90              |                 | 384,24                               |                                       |
| <b>1.1.1.1.1.1.1.</b>             |                   |      | <b>Aquisição de bens de capital</b>             |  |                     | <b>5,00</b>                      |        |     |      |       |                   |                     |                     |                   |                    |                     |                 |                                      |                                       |
| 1.1.1.1.1.1.1.                    | 0102              | 2018 | I 118   | Aquisição de bens de capital                                       | D6                  | 5,00                             |        |     |      |       |                   |                     |                     |                   |                    |                     |                 |                                      |                                       |
| 1.1.1.1.1.1.1.                    | 0102              | 2018 | I 118   | Aquisição de bens de capital                                       | D6                  | 5,00                             |        |     |      |       |                   |                     |                     |                   |                    |                     |                 |                                      |                                       |
| 1.1.1.1.1.1.1.                    | 0102              | 2018 | I 118   | Aquisição de bens de capital                                       | D6                  | 5,00                             |        |     |      |       |                   |                     |                     |                   |                    |                     |                 |                                      |                                       |
| 1.1.1.1.1.1.1.                    | 0102              | 2018 | I 118   | Aquisição de bens de capital                                       | D6                  | 5,00                             |        |     |      |       |                   |                     |                     |                   |                    |                     |                 |                                      |                                       |
| 1.1.1.1.1.1.1.                    | 0102              | 2018 | I 118   | Aquisição de bens de capital                                       | D6                  | 5,00                             |        |     |      |       |                   |                     |                     |                   |                    |                     |                 |                                      |                                       |
| 1.1.1.1.1.1.1.                    | 0102              | 2018 | I 118   | Aquisição de bens de capital                                       | D6                  | 5,00                             |        |     |      |       |                   |                     |                     |                   |                    |                     |                 |                                      |                                       |
| 1.1.1.1.1.1.1.                    | 0103              | 2018 | I 119   | Reparação e conservação de edifícios para serviços                 | D6                  | -15.000,00                       |        |     |      |       | 1.000,00          | 45.000,00           | 46.000,00           | 17.030,58         |                    | 17.030,58           |                 | 37,02                                |                                       |
| 1.1.1.1.1.1.1.                    | 0104              | 2018 | I 165   | Orçamento Participativo  | D6                  |                                  |        |     |      |       | 41.000,00         | 250.000,00          | 291.000,00          | 77.903,16         | 21.798,90          | 99.702,06           | 53,17           | 34,26                                |                                       |
| <b>1.1.1.1.1.1.1.1.</b>           |                   |      | <b>Aquisição de bens de capital</b>             |  |                     | <b>41.000,00</b>                 |        |     |      |       |                   |                     |                     |                   |                    |                     |                 |                                      |                                       |
| 1.1.1.1.1.1.1.1.                  | 02                | 2018 |   | Ação   | D6                  | 505.969,53                       |        |     |      |       | 509.969,53        | 1.990.100,00        | 2.500.069,53        | 168.030,25        | 421.310,30         | 589.340,55          | 82,61           | 23,57                                |                                       |
| 1.1.1.1.1.1.1.1.1.                | 0201              | 2018 | I 120   | Aquisição de terrenos  | D6                  | 5,00                             |        |     |      |       | 5,00              | 25,00               | 30,00               |                   |                    |                     |                 |                                      |                                       |
| 1.1.1.1.1.1.1.1.1.                | 0202              | 2018 | I 121   | Equipamento de transporte - Outro                                  | D6                  | -19.900,00                       |        |     |      |       | 12.100,00         | 25.000,00           | 37.100,00           |                   |                    |                     |                 |                                      |                                       |
| 1.1.1.1.1.1.1.1.1.                | 0203              | 2018 | I 122   | Equipamento de informática   | D6                  | 45.000,00                        |        |     |      |       | 33.000,00         | 125.000,00          | 158.000,00          | 24.726,89         | 30.761,69          | 55.488,58           | 93,22           | 35,12                                |                                       |
| 1.1.1.1.1.1.1.1.1.                | 0204              | 2018 | I 123   | Software informático   | D6                  | 15.500,00                        |        |     |      |       | 15.500,00         | 75.000,00           | 90.500,00           | 15.553,84         | 6.553,52           | 22.107,36           | 42,28           | 24,43                                |                                       |
| 1.1.1.1.1.1.1.1.1.                | 0205              | 2018 | I 124   | Equipamento administrativo   | D6                  | 85.000,00                        |        |     |      |       | 85.000,00         | 85.000,00           | 170.000,00          | 5.216,87          | 81.849,85          | 87.066,82           | 96,29           | 51,22                                |                                       |
| 1.1.1.1.1.1.1.1.1.                | 0206              | 2018 | I 125   | Equipamento básico - Outro   | D6                  | 15.000,00                        |        |     |      |       | 15.000,00         | 100.000,00          | 115.000,00          | 829,02            | 9.758,44           | 10.588,46           | 65,06           | 9,21                                 |                                       |
| 1.1.1.1.1.1.1.1.1.                | 0207              | 2018 | I 126   | Transferências de capital para os Municípios                       | D7115               | 5,00                             |        |     |      |       | 5,00              | 25,00               | 30,00               |                   |                    |                     |                 |                                      |                                       |
| 1.1.1.1.1.1.1.1.1.                | 0208              | 2018 | I 127   | Transferências de capital para as Freguesias                       | D7115               | 272.000,00                       |        |     |      |       | 256.000,00        | 405.000,00          | 661.000,00          | 79.039,40         | 241.425,35         | 320.464,75          | 94,31           | 48,48                                |                                       |
| 1.1.1.1.1.1.1.1.1.                | 0209              | 2018 | I 128   | Transferências de capital para as Associações de Municípios        | D7115               | 46.000,00                        |        |     |      |       | 46.000,00         | 1.150.000,00        | 1.196.000,00        | 11.452,42         | 8.605,82           | 20.058,24           | 18,71           | 1,68                                 |                                       |
| 1.1.1.1.1.1.1.1.1.                | 0210              | 2018 | I 129   | Transferências de capital para as Instituições sem fins lucrativos | D712                | 5,00                             |        |     |      |       | 5,00              | 25,00               | 30,00               |                   |                    |                     |                 |                                      |                                       |
| 1.1.1.1.1.1.1.1.1.                | 0211              | 2018 | I 130   | Restituições   | D8                  | 5.000,00                         |        |     |      |       | 5.000,00          | 25.000,00           | 30.000,00           |                   |                    |                     |                 |                                      |                                       |
| 1.1.1.1.1.1.1.1.1.                | 0212              | 2018 | I 131   | Outras despesas de capital - Garantias - Racionamento de caudais   | D8                  | 42.354,53                        |        |     |      |       | 42.354,53         | 25,00               | 42.379,53           | 31.211,81         | 42.354,53          | 73.566,34           | 100,00          | 173,59                               |                                       |
| <b>1.1.1.1.1.1.1.1.1.1.</b>       |                   |      | <b>Projeto</b>                                  |  |                     | <b>5,00</b>                      |        |     |      |       | 5,00              | 25,00               | 30,00               |                   |                    |                     |                 |                                      |                                       |
| 1.1.1.1.1.1.1.1.1.1.              | 0105              | 2019 | I 33  | Construção de Arquivo Municipal                                    | D6                  | 5,00                             |        |     |      |       | 5,00              | 25,00               | 30,00               |                   |                    |                     |                 |                                      |                                       |
| <b>1.1.1.1.1.1.1.1.1.1.1.</b>     |                   |      | <b>Ação</b>                                     |  |                     | <b>5,00</b>                      |        |     |      |       | 5,00              | 15.020,00           | 15.025,00           |                   |                    |                     |                 |                                      |                                       |
| 1.1.1.1.1.1.1.1.1.1.1.            | 0213              | 2019 | I 34  | Elaboração de plano de manutenção de equipamentos municipais       | D6                  | 5,00                             |        |     |      |       | 5,00              | 15.020,00           | 15.025,00           |                   |                    |                     |                 |                                      |                                       |
| <b>1.1.1.1.1.1.1.1.1.1.1.1.</b>   |                   |      | <b>Projeto</b>                                  |  |                     | <b>41.205,00</b>                 |        |     |      |       | 41.205,00         | 5,00                | 41.210,00           |                   | 41.020,50          | 41.020,50           | 99,55           | 99,54                                |                                       |
| 1.1.1.1.1.1.1.1.1.1.1.1.          | 0106              | 2020 | I 7   | Aparelhos interiores multi-split e exterior para ar condicionado   | D6                  | 41.205,00                        |        |     |      |       | 41.205,00         | 5,00                | 41.210,00           |                   | 41.020,50          | 41.020,50           | 99,55           | 99,54                                |                                       |
| <b>1.1.1.1.1.1.1.1.1.1.1.1.1.</b> |                   |      | <b>Ação</b>                                     |  |                     | <b>70.000,00</b>                 |        |     |      |       | 70.000,00         |                     | 70.000,00           |                   | 64.575,00          | 64.575,00           | 92,25           | 92,25                                |                                       |
| <b>Total :</b>                    |                   |      |   |  |                     | <b>554.997,03</b>                |        |     |      |       | <b>750.739,53</b> | <b>2.392.850,00</b> | <b>3.143.589,53</b> | <b>411.714,99</b> | <b>640.420,19</b>  | <b>1.052.135,18</b> | <b>85,31</b>    | <b>33,47</b>                         |                                       |

Identificação do Objeto : CLASSIFICADOR FUNCIONAL  
Tipo de Dotação : Dotações CorrigidasTipo de Plano : PLANO PLURIANUAL DE INVESTIMENTOS  
Tipo de Rubrica : RUBRICA ORÇAMENTAL

Período : 2020/01/01 2020/12/31

Euros

| Objetivo | Número do projeto |      | Designação do projeto | Rubrica  | Forma de realização | Grupo de Fontes de Financiamento |              |            |            | Datas      |              | Montante Previsto |                |              | Montante Executado |                |                 | Nível de execução financeira anual % | Nível de execução financeira global % |
|----------|-------------------|------|-----------------------|--|---------------------|----------------------------------|--------------|------------|------------|------------|--------------|-------------------|----------------|--------------|--------------------|----------------|-----------------|--------------------------------------|---------------------------------------|
|          | Código            | Ano  |                       |  |                     | Tipo                             | Número       | R          | P          | U          | EMR          | Início            | Fim            | Ano          | Sequente           | Total          | Anos Anteriores |                                      |                                       |
| [1]      | [2]               | [3]  | [4]                   | [5]  | [6]                 | [7]                              | [8]          | [9]        | [10]       | [11]       | [12]         | [13]              | [14]=[12]+[13] | [15]         | [16]               | [17]=[15]+[16] | [18]            | [19]                                 |                                       |
| 1.1.1.   | 0214              | 2020 | I 9                   | Ativos intangíveis - Propriedade Industrial                      | D6                  | OUTRA                            | 70.000,00    |            | 2020/10/01 | 2021/12/31 | 70.000,00    |                   | 70.000,00      |              | 64.575,00          | 64.575,00      | 92,25           | 92,25                                |                                       |
| 1.2.     |                   |      |                       | Segurança e ordens públicas                                      |                     |                                  | 35.010,00    |            |            |            | 35.010,00    | 50.050,00         | 85.060,00      | 25.000,00    | 34.000,00          | 59.000,00      | 97,12           | 69,36                                |                                       |
| 1.2.1.   |                   |      |                       | Proteção civil e luta contra incêndios                           |                     |                                  | 35.010,00    |            |            |            | 35.010,00    | 50.050,00         | 85.060,00      | 25.000,00    | 34.000,00          | 59.000,00      | 97,12           | 69,36                                |                                       |
| 1.2.1.1. | 02                | 2018 |                       | Ação   |                     |                                  | 35.005,00    |            |            |            | 35.005,00    | 50.025,00         | 85.030,00      | 25.000,00    | 34.000,00          | 59.000,00      | 97,13           | 69,39                                |                                       |
| 1.2.1.1. | 0201              | 2018 | I 71                  | Equipamento básico   | D6                  | OUTRA                            | 5,00         |            | 2018/01/01 | 2025/12/31 | 5,00         | 25,00             | 30,00          |              |                    |                |                 |                                      |                                       |
| 1.2.1.1. | 0202              | 2018 | I 72                  | Transferências de capital (Bombeiros)                            | D712                | OUTRA                            | 35.000,00    |            | 2018/01/01 | 2025/12/31 | 35.000,00    | 50.000,00         | 85.000,00      | 25.000,00    | 34.000,00          | 59.000,00      | 97,14           | 69,41                                |                                       |
| 1.2.1.1. | 02                | 2018 |                       | Ação   |                     |                                  | 5,00         |            |            |            | 5,00         | 25,00             | 30,00          |              |                    |                |                 |                                      |                                       |
| 1.2.1.1. | 0201              | 2018 | I 73                  | Transferências de capital para entidades                         | D7115               | OUTRA                            | 5,00         |            | 2018/01/01 | 2025/12/31 | 5,00         | 25,00             | 30,00          |              |                    |                |                 |                                      |                                       |
| 2.       |                   |      |                       | Funções sociais  |                     |                                  | 2.125.814,93 | 686.608,07 |            |            | 2.742.423,00 | 2.694.507,00      | 5.436.930,00   | 1.425.127,24 | 2.401.326,34       | 3.826.453,58   | 87,56           | 70,38                                |                                       |
| 2.1.     |                   |      |                       | Educação   |                     |                                  | 1.444.219,93 | 546.358,07 |            |            | 2.010.578,00 | 254.650,00        | 2.265.228,00   | 1.054.302,72 | 1.909.462,46       | 2.963.765,18   | 94,97           | 130,84                               |                                       |
| 2.1.1.   |                   |      |                       | Ensino não superior  |                     |                                  | 1.444.219,93 | 546.358,07 |            |            | 2.010.578,00 | 254.650,00        | 2.265.228,00   | 1.054.302,72 | 1.909.462,46       | 2.963.765,18   | 94,97           | 130,84                               |                                       |
| 2.1.1.1. | 01                | 2015 |                       | Projeto  |                     |                                  | 1.357.989,93 | 544.558,07 |            |            | 1.922.548,00 |                   | 1.922.548,00   | 934.750,58   | 1.896.368,39       | 2.831.618,96   | 98,66           | 147,28                               |                                       |
| 2.1.1.1. | 0101              | 2015 | I 1                   | Centro Escolar de Sever do Vouga                                 |                     | EMPRESARIADA                     |              |            | 2015/01/01 | 2020/12/31 | 1.922.548,00 |                   | 1.922.548,00   | 934.750,58   | 1.896.368,39       | 2.831.618,96   | 98,66           | 147,28                               |                                       |
| 2.1.1.1. | 0101              | 2015 | I 1                   | Aquisição de bens de capital                                     | D6                  |                                  | 1.313.224,33 | 534.700,87 |            |            |              |                   |                |              |                    |                |                 |                                      |                                       |
| 2.1.1.1. | 0101              | 2015 | I 1                   | Aquisição de bens de capital                                     | D6                  |                                  | 44.765,60    | 9.857,40   |            |            |              |                   |                |              |                    |                |                 |                                      |                                       |
| 2.1.1.1. | 02                | 2015 |                       | Ação   |                     |                                  | 8.200,00     | 1.800,00   |            |            | 10.000,00    |                   | 10.000,00      |              | 4.545,00           | 4.545,00       | 45,45           | 45,45                                |                                       |
| 2.1.1.1. | 0206              | 2015 | I 7                   | Elaboração do Projeto do Centro Escolar de Sever do Vouga        | D6                  | OUTRA                            | 8.200,00     | 1.800,00   |            |            | 10.000,00    |                   | 10.000,00      |              | 4.545,00           | 4.545,00       | 45,45           | 45,45                                |                                       |
| 2.1.1.1. | 02                | 2018 |                       | Ação   |                     |                                  | 14.010,00    |            |            |            | 14.010,00    | 82.550,00         | 96.560,00      | 16.542,83    | 3.447,08           | 19.989,91      | 24,60           | 20,70                                |                                       |
| 2.1.1.1. | 0201              | 2018 | I 1                   | Aquisição de Terrenos  | D6                  | OUTRA                            | 5,00         |            | 2018/01/01 | 2025/12/31 | 5,00         | 25,00             | 30,00          |              |                    |                |                 |                                      |                                       |
| 2.1.1.1. | 0202              | 2018 | I 2                   | Aquisições, grandes reparações, conservações e remodelações      | D6                  | OUTRA                            | 10.500,00    |            | 2018/01/01 | 2025/12/31 | 10.500,00    | 50.000,00         | 60.500,00      | 11.570,99    | 2.337,00           | 13.907,98      | 22,26           | 22,99                                |                                       |
| 2.1.1.1. | 0203              | 2018 | I 3                   | Equipamento de Informática                                       | D6                  | OUTRA                            | 2.000,00     |            | 2018/01/01 | 2025/12/31 | 2.000,00     | 5.000,00          | 7.000,00       | 156,83       | 1.110,08           | 1.266,91       | 55,50           | 18,10                                |                                       |
| 2.1.1.1. | 0204              | 2018 | I 4                   | Software Informático   | D6                  | OUTRA                            | 500,00       |            | 2018/01/01 | 2025/12/31 | 500,00       | 2.500,00          | 3.000,00       |              |                    |                |                 |                                      |                                       |
| 2.1.1.1. | 0205              | 2018 | I 5                   | Equipamento Básico   | D6                  | OUTRA                            | 1.000,00     |            | 2018/01/01 | 2025/12/31 | 1.000,00     | 25.000,00         | 26.000,00      | 4.815,02     |                    | 4.815,02       |                 | 18,52                                |                                       |
| 2.1.1.1. | 0206              | 2018 | I 6                   | Outro (Projetos)   | D6                  | OUTRA                            | 5,00         |            | 2018/01/01 | 2025/12/31 | 5,00         | 25,00             | 30,00          |              |                    |                |                 |                                      |                                       |
| 2.1.1.1. | 02                | 2018 |                       | Ação   |                     |                                  | 9.510,00     |            |            |            | 9.510,00     | 64.550,00         | 74.060,00      | 3.009,31     | 2.579,70           | 5.589,01       | 27,13           | 7,55                                 |                                       |
| 2.1.1.1. | 0201              | 2018 | I 7                   | Aquisição de Terrenos  | D6                  | OUTRA                            | 5,00         |            | 2018/01/01 | 2025/12/31 | 5,00         | 25,00             | 30,00          |              |                    |                |                 |                                      |                                       |
| 2.1.1.1. | 0202              | 2018 | I 8                   | Aquisições, grandes reparações, conservações e remodelações      | D6                  | OUTRA                            | 1.000,00     |            | 2018/01/01 | 2025/12/31 | 1.000,00     | 25.000,00         | 26.000,00      | 1.468,62     |                    | 1.468,62       |                 | 5,65                                 |                                       |
| 2.1.1.1. | 0203              | 2018 | I 9                   | Equipamento de Informática                                       | D6                  | OUTRA                            | 3.000,00     |            | 2018/01/01 | 2025/12/31 | 3.000,00     | 12.000,00         | 15.000,00      | 811,91       | 188,58             | 1.000,49       | 6,29            | 6,67                                 |                                       |
| 2.1.1.1. | 0204              | 2018 | I 10                  | Software Informático   | D6                  | OUTRA                            | 500,00       |            | 2018/01/01 | 2025/12/31 | 500,00       | 2.500,00          | 3.000,00       |              |                    |                |                 |                                      |                                       |
| 2.1.1.1. | 0205              | 2018 | I 11                  | Equipamento Básico   | D6                  | OUTRA                            | 5.000,00     |            | 2018/01/01 | 2025/12/31 | 5.000,00     | 25.000,00         | 30.000,00      | 728,78       | 2.391,12           | 3.119,90       | 47,82           | 10,40                                |                                       |
| 2.1.1.1. | 0206              | 2018 | I 12                  | Outros (Projetos)  | D6                  | OUTRA                            | 5,00         |            | 2018/01/01 | 2025/12/31 | 5,00         | 25,00             | 30,00          |              |                    |                |                 |                                      |                                       |
| 2.1.1.1. | 02                | 2018 |                       | Ação   |                     |                                  | 17.510,00    |            |            |            | 17.510,00    | 107.550,00        | 125.060,00     | 100.000,00   | 2.022,30           | 102.022,30     | 11,55           | 81,58                                |                                       |
| 2.1.1.1. | 0201              | 2018 | I 13                  | Aquisição de Terrenos  | D6                  | OUTRA                            | 5,00         |            | 2018/01/01 | 2025/12/31 | 5,00         | 25,00             | 30,00          | 100.000,00   |                    | 100.000,00     |                 | 333333                               |                                       |
| 2.1.1.1. | 0202              | 2018 | I 14                  | Aquisições, grandes reparações, conservações e remodelações      | D6                  | OUTRA                            | 4.500,00     |            | 2018/01/01 | 2025/12/31 | 4.500,00     | 25.000,00         | 29.500,00      |              |                    |                |                 | 33                                   |                                       |
| 2.1.1.1. | 0203              | 2018 | I 15                  | Material de Transporte - Outros                                  | D6                  | OUTRA                            | 5.000,00     |            | 2018/01/01 | 2025/12/31 | 5.000,00     | 50.000,00         | 55.000,00      |              |                    |                |                 |                                      |                                       |
| 2.1.1.1. | 0204              | 2018 | I 16                  | Equipamento de Informática                                       | D6                  | OUTRA                            | 2.500,00     |            | 2018/01/01 | 2025/12/31 | 2.500,00     | 5.000,00          | 7.500,00       |              | 2.022,30           | 2.022,30       | 80,89           | 26,96                                |                                       |
| 2.1.1.1. | 0205              | 2018 | I 17                  | Software Informático   | D6                  | OUTRA                            | 500,00       |            | 2018/01/01 | 2025/12/31 | 500,00       | 2.500,00          | 3.000,00       |              |                    |                |                 |                                      |                                       |
| 2.1.1.1. | 0206              | 2018 | I 18                  | Equipamento Básico   | D6                  | OUTRA                            | 5.000,00     |            | 2018/01/01 | 2025/12/31 | 5.000,00     | 25.000,00         | 30.000,00      |              |                    |                |                 |                                      |                                       |
| 2.1.1.1. | 0207              | 2018 | I 19                  | Outros (Projetos)  | D6                  | OUTRA                            | 5,00         |            | 2018/01/01 | 2025/12/31 | 5,00         | 25,00             | 30,00          |              |                    |                |                 |                                      |                                       |
| 2.1.1.1. | 01                | 2020 |                       | Projeto  |                     |                                  | 37.000,00    |            |            |            | 37.000,00    |                   | 37.000,00      |              |                    |                |                 |                                      |                                       |
| 2.1.1.1. | 0101              | 2020 | I 10                  | Centro Escolar de Couto Esteves - Impermeabilização da Cobertura | D6                  | EMPRESARIADA                     | 37.000,00    |            | 2020/10/01 | 2021/12/31 | 37.000,00    |                   | 37.000,00      |              |                    |                |                 |                                      |                                       |
| 2.2.     |                   |      |                       | Saúde  |                     |                                  | 5,00         |            |            |            | 5,00         | 25,00             | 30,00          | 674,83       |                    | 674,83         |                 | 2249,4                               |                                       |
| 2.2.1.   |                   |      |                       | Serviços individuais de saúde                                    |                     |                                  | 5,00         |            |            |            | 5,00         | 25,00             | 30,00          | 674,83       |                    | 674,83         |                 | 3                                    |                                       |

Total : 2.104.216,96 546.358,07 2.697.550,00 5.563.877,53 1.491.017,71 2.688.457,65 4.139.475,36 92,40 74,40

Identificação do Objeto : CLASSIFICADOR FUNCIONAL  
Tipo de Dotação : OUTORGAS CORRIGIDAS

Tipo de Plano : PLANO PLURIANUAL DE INVESTIMENTOS  
Tipo de Rubrica : RUBRICA ORÇAMENTAL

Período : 2020/01/01 2020/12/31

Euros

| Objetivo       | Número do projeto |           | Designação do projeto  | Rubrica | Forma de realização | Grupo de Fontes de Financiamento |            |     |            | Datas      |            | Montante Previsto |                |              | Montante Executado |                |                 | Nível de execução financeira anual % | Nível de execução financeira global % |
|----------------|-------------------|-----------|--|---------|---------------------|----------------------------------|------------|-----|------------|------------|------------|-------------------|----------------|--------------|--------------------|----------------|-----------------|--------------------------------------|---------------------------------------|
|                | Código            | Ano       |  |         |                     | Tipo                             | Número     | R G | R P        | U E        | EMER       | Início            | Fim            | Ano          | Sequente           | Total          | Anos Anteriores |                                      |                                       |
| [1]            | [2]               | [3]       | [4]  | [5]     | [6]                 | [7]                              | [8]        | [9] | [10]       | [11]       | [12]       | [13]              | [14]=[12]+[13] | [15]         | [16]               | [17]=[15]+[16] | [18]            | [19]                                 |                                       |
| 2.2.1.         | 02                | 2018      | <b>Ação</b>  |         |                     | 5,00                             |            |     |            |            |            | 5,00              | 25,00          | 30,00        | 674,83             | 674,83         |                 | 2249,43                              |                                       |
| 2.2.1.         | 0201              | 2018 I 47 | Transferências de capital - Instituições   | 0712    | OUTRA               | 5,00                             |            |     | 2018/01/01 | 2025/12/31 | 5,00       | 25,00             | 30,00          | 674,83       | 674,83             |                | 2249,43         |                                      |                                       |
| 2.3.           |                   |           | <b>Segurança e acção sociais</b>   |         |                     | 138.110,00                       |            |     |            |            | 138.110,00 | 725.050,00        | 863.160,00     | 102.038,91   | 124.017,78         | 226.056,69     | 89,80           | 26,19                                |                                       |
| 2.3.2.         |                   |           | <b>Ação social</b>   |         |                     | 138.110,00                       |            |     |            |            | 138.110,00 | 725.050,00        | 863.160,00     | 102.038,91   | 124.017,78         | 226.056,69     | 89,80           | 26,19                                |                                       |
| 2.3.2.         | 02                | 2014      | <b>Ação</b>  |         |                     | 114.200,00                       |            |     |            |            |            | 114.200,00        | 525.000,00     | 639.200,00   | 100.000,00         | 105.000,00     | 205.000,00      | 91,94                                | 32,07                                 |
| 2.3.2.         | 0205              | 2014 I 35 | Transferências de Capital para IPSS e Outras entidades   | 0712    | OUTRA               | 114.200,00                       |            |     | 2014/01/01 | 2025/12/31 | 114.200,00 | 525.000,00        | 639.200,00     | 100.000,00   | 105.000,00         | 205.000,00     | 91,94           | 32,07                                |                                       |
| 2.3.2.         | 01                | 2018      | <b>Projeto</b>   |         |                     | 505,00                           |            |     |            |            |            | 505,00            | 2.525,00       | 3.030,00     |                    |                |                 |                                      |                                       |
| 2.3.2.         | 0101              | 2018 I 41 | Habituação de emergência municipal   |         | OUTRA               |                                  |            |     | 2018/01/01 | 2025/12/31 | 505,00     | 2.525,00          | 3.030,00       |              |                    |                |                 |                                      |                                       |
| 2.3.2.         | 0101              | 2018 I 41 | <b>Aquisição de bens de capital</b>  | D6      |                     | 5,00                             |            |     |            |            |            |                   |                |              |                    |                |                 |                                      |                                       |
| 2.3.2.         | 0101              | 2018 I 41 | Aquisição de bens de capital   | D6      |                     | 500,00                           |            |     |            |            |            |                   |                |              |                    |                |                 |                                      |                                       |
| 2.3.2.         | 02                | 2018      | <b>Ação</b>  |         |                     | 21.405,00                        |            |     |            |            |            | 21.405,00         | 187.525,00     | 208.930,00   | 18.255,81          | 18.255,81      | 85,29           | 8,74                                 |                                       |
| 2.3.2.         | 0201              | 2018 I 42 | Equipamento de Informática   | D6      | OUTRA               | 4.000,00                         |            |     | 2018/01/01 | 2025/12/31 | 4.000,00   | 5.000,00          | 9.000,00       | 2.398,01     | 2.398,01           | 59,95          | 26,64           |                                      |                                       |
| 2.3.2.         | 0202              | 2018 I 43 | Software Informático   | D6      | OUTRA               | 1.400,00                         |            |     | 2018/01/01 | 2025/12/31 | 1.400,00   | 2.500,00          | 3.900,00       | 857,80       | 857,80             | 61,27          | 21,99           |                                      |                                       |
| 2.3.2.         | 0203              | 2018 I 44 | Equipamento Administrativo   | D6      | OUTRA               | 1.000,00                         |            |     | 2018/01/01 | 2025/12/31 | 1.000,00   | 5.000,00          | 6.000,00       |              |                    |                |                 |                                      |                                       |
| 2.3.2.         | 0204              | 2018 I 45 | Outros (Projectos)   | D6      | OUTRA               | 5,00                             |            |     | 2018/01/01 | 2025/12/31 | 5,00       | 25,00             | 30,00          |              |                    |                |                 |                                      |                                       |
| 2.3.2.         | 0205              | 2018 I 46 | Transferências de Capital para IPSS e Outras entidades   | 0712    | OUTRA               | 15.000,00                        |            |     | 2018/01/01 | 2025/12/31 | 15.000,00  | 175.000,00        | 190.000,00     |              | 15.000,00          | 15.000,00      | 100,00          | 7,89                                 |                                       |
| 2.3.2.         | 02                | 2019      | <b>Ação</b>  |         |                     | 2.000,00                         |            |     |            |            |            | 2.000,00          | 10.000,00      | 12.000,00    | 2.038,91           | 761,97         | 2.800,88        | 38,10                                | 23,34                                 |
| 2.3.2.         | 0206              | 2019 I 3  | Equipamento básico - Outro   | D6      | OUTRA               | 2.000,00                         |            |     | 2019/01/01 | 2025/12/31 | 2.000,00   | 10.000,00         | 12.000,00      | 2.038,91     | 761,97             | 2.800,88       | 38,10           | 23,34                                |                                       |
| 2.4.           |                   |           | <b>Habituação e serviços colectivos</b>  |         |                     | 351.010,00                       | 119.000,00 |     |            |            |            | 382.010,00        | 191.390,00     | 573.400,00   | 191.682,04         | 229.043,33     | 420.725,37      | 59,96                                | 73,37                                 |
| 2.4.1.         |                   |           | <b>Habituação</b>  |         |                     | 15.000,00                        |            |     |            |            |            | 15.000,00         | 75.000,00      | 90.000,00    | 9.592,30           | 3.393,02       | 12.985,32       | 22,62                                | 14,43                                 |
| 2.4.1.         | 02                | 2018      | <b>Ação</b>  |         |                     | 15.000,00                        |            |     |            |            |            | 15.000,00         | 75.000,00      | 90.000,00    | 9.592,30           | 3.393,02       | 12.985,32       | 22,62                                | 14,43                                 |
| 2.4.1.         | 0201              | 2018 I 48 | Beneficiação de apartamentos - Bairro social da Bela Vista   | D6      | OUTRA               | 10.000,00                        |            |     | 2018/01/01 | 2025/12/31 | 10.000,00  | 50.000,00         | 60.000,00      | 8.229,13     | 2.808,77           | 11.037,90      | 28,09           | 18,40                                |                                       |
| 2.4.1.         | 0202              | 2018 I 49 | Habituação social - Recuperação de habitações degradadas   | D6      | OUTRA               | 5.000,00                         |            |     | 2018/01/01 | 2025/12/31 | 5.000,00   | 25.000,00         | 30.000,00      | 1.363,17     | 584,25             | 1.947,42       | 11,69           | 6,49                                 |                                       |
| 2.4.2.         |                   |           | <b>Ordenamento do território</b>   |         |                     | 14.355,00                        |            |     |            |            |            | 14.355,00         | 25,00          | 14.380,00    | 9.569,40           | 9.569,40       | 19.138,80       | 66,66                                | 133,09                                |
| 2.4.2.         | 02                | 2018      | <b>Ação</b>  |         |                     | 14.355,00                        |            |     |            |            |            | 14.355,00         | 25,00          | 14.380,00    | 9.569,40           | 9.569,40       | 19.138,80       | 66,66                                | 133,09                                |
| 2.4.2.         | 0201              | 2018 I 50 | Planos de pormenor e projectos   | D6      | OUTRA               | 14.355,00                        |            |     | 2018/01/01 | 2025/12/31 | 14.355,00  | 25,00             | 14.380,00      | 9.569,40     | 9.569,40           | 19.138,80      | 66,66           | 133,09                               |                                       |
| 2.4.3.         |                   |           | <b>Saneamento</b>  |         |                     | 5,00                             |            |     |            |            |            | 5,00              | 25,00          | 30,00        |                    |                |                 |                                      |                                       |
| 2.4.3.         | 02                | 2018      | <b>Ação</b>  |         |                     | 5,00                             |            |     |            |            |            | 5,00              | 25,00          | 30,00        |                    |                |                 |                                      |                                       |
| 2.4.3.         | 0201              | 2018 I 65 | Projectos de redes de saneamento   | D6      | OUTRA               | 5,00                             |            |     | 2018/01/01 | 2025/12/31 | 5,00       | 25,00             | 30,00          |              |                    |                |                 |                                      |                                       |
| 2.4.4.         |                   |           | <b>Abastecimento de água</b>   |         |                     | 25,00                            |            |     |            |            |            | 25,00             | 125,00         | 150,00       |                    |                |                 |                                      |                                       |
| 2.4.4.         | 02                | 2018      | <b>Ação</b>  |         |                     | 25,00                            |            |     |            |            |            | 25,00             | 125,00         | 150,00       |                    |                |                 |                                      |                                       |
| 2.4.4.         | 0201              | 2018 I 74 | Aquisição de terrenos (Mascentes de água)  | D6      | OUTRA               | 5,00                             |            |     | 2018/01/01 | 2025/12/31 | 5,00       | 25,00             | 30,00          |              |                    |                |                 |                                      |                                       |
| 2.4.4.         | 0202              | 2018 I 75 | Captação de água - Administração directa   | D6      | ADM. DIR.           | 5,00                             |            |     | 2018/01/01 | 2025/12/31 | 5,00       | 25,00             | 30,00          |              |                    |                |                 |                                      |                                       |
| 2.4.4.         | 0203              | 2018 I 76 | Equipamento básico - Outros (Elevação de águas)  | D6      | OUTRA               | 5,00                             |            |     | 2018/01/01 | 2025/12/31 | 5,00       | 25,00             | 30,00          |              |                    |                |                 |                                      |                                       |
| 2.4.4.         | 0204              | 2018 I 77 | Elaboração de projectos  | D6      | OUTRA               | 5,00                             |            |     | 2018/01/01 | 2025/12/31 | 5,00       | 25,00             | 30,00          |              |                    |                |                 |                                      |                                       |
| 2.4.4.         | 0205              | 2018 I 78 | Transferências de capital - Empresa Intermunicipal   | 0714    | OUTRA               | 5,00                             |            |     | 2018/01/01 | 2025/12/31 | 5,00       | 25,00             | 30,00          |              |                    |                |                 |                                      |                                       |
| 2.4.5.         |                   |           | <b>Resíduos sólidos</b>  |         |                     | 60.000,00                        |            |     |            |            |            | 32.000,00         | 100.000,00     | 132.000,00   | 8.445,18           | 16.196,21      | 24.641,39       | 50,61                                | 18,67                                 |
| 2.4.5.         | 02                | 2018      | <b>Ação</b>  |         |                     | 60.000,00                        |            |     |            |            |            | 32.000,00         | 100.000,00     | 132.000,00   | 8.445,18           | 16.196,21      | 24.641,39       | 50,61                                | 18,67                                 |
| 2.4.5.         | 0201              | 2018 I 66 | Equipamento de transporte - Recolha resíduos e lavagem   | D6      | OUTRA               | 10.000,00                        |            |     | 2018/01/01 | 2025/12/31 | 10.000,00  | 50.000,00         | 60.000,00      | 2.906,49     | 2.906,49           | 29,06          | 4,84            |                                      |                                       |
| 2.4.5.         | 0202              | 2018 I 67 | Equipamentos de recolha de resíduos (Recetáculos, vidros, oleões e outros equipamentos de recolha de resíduos) | D6      | OUTRA               | 50.000,00                        |            |     | 2018/01/01 | 2025/12/31 | 22.000,00  | 50.000,00         | 72.000,00      | 8.445,18     | 13.289,72          | 21.734,90      | 60,41           | 30,19                                |                                       |
| <b>Total :</b> |                   |           |  |         |                     | 2.331.716,96                     | 546.358,07 |     |            |            |            | 3.065.827,53      | 3.597.800,00   | 6.663.627,53 | 1.621.338,33       | 2.801.634,06   | 4.422.972,39    | 91,38                                | 66,37                                 |

Identificação do Objeto : CLASSIFICADOR FUNCIONAL  
Tipo de Dotação : DOTAÇÕES CORRIGIDAS

Tipo de Plano : PLANO PLURIANUAL DE INVESTIMENTOS  
Tipo de Rubrica : RUBRICA ORÇAMENTAL

Período : 2020/01/01 2020/12/31

Euros

| Objetivo       | Número do projeto          | Designação do projeto  | Rubrica | Forma de realização | Grupo de Fontes de Financiamento |                   |                   |      | Datas      |            | Montante Previsto |              |                | Montante Executado |              |                | Nível de execução financeira anual % | Nível de execução financeira global % |        |
|----------------|----------------------------|--|---------|---------------------|----------------------------------|-------------------|-------------------|------|------------|------------|-------------------|--------------|----------------|--------------------|--------------|----------------|--------------------------------------|---------------------------------------|--------|
|                |                            |  |         |                     | R G                              | R P               | U E               | EMER | Início     | Fin        | Ano               | Ano Sete     | Total          | Anos Anteriores    | Ano          | Total          |                                      |                                       |        |
| [1]            | Código Ano Tipo Número [2] | [3]  | [4]     | [5]                 | [6]                              | [7]               | [8]               | [9]  | [10]       | [11]       | [12]              | [13]         | [14]=[12]+[13] | [15]               | [16]         | [17]=[15]+[16] | [18]                                 | [19]                                  |        |
| <b>2.4.6.</b>  |                            | <b>Proteção do meio ambiente e conservação da natureza</b>   |         |                     |                                  | <b>261.625,00</b> | <b>119.000,00</b> |      |            |            |                   | 320.625,00   | 16.215,00      | 336.840,00         | 164.075,16   | 199.884,70     | 363.959,86                           | 62,34                                 | 108,05 |
| <b>2.4.6.</b>  | 01 2018                    | <b>Projeto</b>   |         |                     |                                  | <b>102.100,00</b> |                   |      |            |            |                   | 82.100,00    | 10,00          | 82.110,00          | 9.515,94     | 10.343,96      | 19.859,90                            | 12,60                                 | 24,19  |
| 2.4.6.         | 0101 2018 I 68             | Cemitério de Cedrim - Arranjos exteriores  | D6      | EMPREITADA          |                                  | 47.000,00         |                   |      | 2018/01/01 | 2021/12/31 |                   | 71.000,00    | 5,00           | 71.005,00          |              |                |                                      |                                       |        |
| 2.4.6.         | 0102 2018 I 69             | Cemitério de Sever do Vouga - Abertura de covas  | D6      | EMPREITADA          |                                  | 55.100,00         |                   |      | 2018/01/01 | 2021/12/31 |                   | 11.100,00    | 5,00           | 11.105,00          | 9.515,94     | 10.343,96      | 19.859,90                            | 93,19                                 | 178,84 |
| <b>2.4.6.</b>  | 02 2018                    | <b>Ação</b>  |         |                     |                                  | <b>5,00</b>       |                   |      |            |            |                   | 5,00         | 25,00          | 30,00              |              |                |                                      |                                       |        |
| 2.4.6.         | 0201 2018 I 70             | Aquisição de terrenos  | D6      | OUTRA               |                                  | 5,00              |                   |      | 2018/01/01 | 2025/12/31 |                   | 5,00         | 25,00          | 30,00              |              |                |                                      |                                       |        |
| <b>2.4.6.</b>  | 01 2018                    | <b>Projeto</b>   |         |                     |                                  | <b>21.005,00</b>  | <b>119.000,00</b> |      |            |            |                   | 140.005,00   | 15.010,00      | 155.015,00         | 38.852,52    | 139.222,74     | 178.075,26                           | 99,44                                 | 114,88 |
| 2.4.6.         | 0101 2018 I 162            | Maturouga - Reabilitação das Margens Ribeirinhas   | D6      | EMPREITADA          |                                  | 21.000,00         | 119.000,00        |      | 2018/01/02 | 2021/12/31 |                   | 140.000,00   | 5,00           | 140.005,00         | 38.852,52    | 139.222,74     | 178.075,26                           | 99,44                                 | 127,19 |
| 2.4.6.         | 0102 2018 I 167            | Alargamento, colocação de aquedutos e reparação da plataforma do Caminho Florestal desde a povoação das Teixeiras até às Quintas, em Couto Esteves | D6      | EMPREITADA          |                                  | 5,00              |                   |      | 2018/04/01 | 2022/12/31 |                   | 5,00         | 15.005,00      | 15.010,00          |              |                |                                      |                                       |        |
| <b>2.4.6.</b>  | 02 2018                    | <b>Ação</b>  |         |                     |                                  | <b>138.515,00</b> |                   |      |            |            |                   | 98.515,00    | 1.170,00       | 99.685,00          | 115.706,70   | 50.318,00      | 166.024,70                           | 51,08                                 | 166,55 |
| 2.4.6.         | 0201 2018 I 108            | Equipamento de transporte - Outro  | D6      | OUTRA               |                                  | 5,00              |                   |      | 2018/01/01 | 2025/12/31 |                   | 5,00         | 25,00          | 30,00              |              |                |                                      |                                       |        |
| 2.4.6.         | 0202 2018 I 109            | Equipamento de informática - Gabinete Florestal  | D6      | OUTRA               |                                  | 1.500,00          |                   |      | 2018/01/01 | 2025/12/31 |                   | 1.500,00     | 25,00          | 1.525,00           | 2.976,60     |                | 2.976,60                             |                                       | 195,19 |
| 2.4.6.         | 0203 2018 I 110            | Software informático - Gabinete Florestal  | D6      | OUTRA               |                                  | 1.500,00          |                   |      | 2018/01/01 | 2025/12/31 |                   | 1.500,00     | 25,00          | 1.525,00           | 578,10       |                | 578,10                               |                                       | 37,91  |
| 2.4.6.         | 0204 2018 I 111            | Equipamento administrativo - Gabinete Florestal  | D6      | OUTRA               |                                  | 5,00              |                   |      | 2018/01/01 | 2025/12/31 |                   | 5,00         | 25,00          | 30,00              |              |                |                                      |                                       |        |
| 2.4.6.         | 0205 2018 I 112            | Equipamento básico - Outro   | D6      | OUTRA               |                                  | 500,00            |                   |      | 2018/01/01 | 2025/12/31 |                   | 500,00       | 25,00          | 525,00             |              |                |                                      |                                       |        |
| 2.4.6.         | 0206 2018 I 113            | Projectos (Plano de Ordenamento da Barragem)   | D6      | OUTRA               |                                  | 5,00              |                   |      | 2018/01/01 | 2025/12/31 |                   | 5,00         | 25,00          | 30,00              |              |                |                                      |                                       |        |
| 2.4.6.         | 0207 2018 I 166            | Aquisição de Terrenos  | D6      | OUTRA               |                                  | 135.000,00        |                   |      | 2018/04/01 | 2025/12/31 |                   | 95.000,00    | 1.020,00       | 96.020,00          | 112.152,00   | 50.318,00      | 162.470,00                           | 52,97                                 | 169,20 |
| <b>2.5.</b>    |                            | <b>Serviços culturais, recreativos e religiosos</b>  |         |                     |                                  | <b>192.470,00</b> | <b>21.250,00</b>  |      |            |            |                   | 211.720,00   | 1.523.392,00   | 1.735.112,00       | 76.428,74    | 138.802,77     | 215.231,51                           | 65,56                                 | 12,40  |
| <b>2.5.1.</b>  |                            | <b>Cultura</b>   |         |                     |                                  | <b>130.037,00</b> |                   |      |            |            |                   | 128.037,00   | 175.050,00     | 303.087,00         | 28.571,04    | 85.474,02      | 114.042,06                           | 66,75                                 | 37,63  |
| <b>2.5.1.</b>  | 01 2018                    | <b>Projeto</b>   |         |                     |                                  | <b>84.532,00</b>  |                   |      |            |            |                   | 84.532,00    |                | 84.532,00          | 11.962,74    | 80.751,70      | 92.714,44                            | 95,53                                 | 109,68 |
| 2.5.1.         | 0101 2018 I 20             | Plataforma elevatória de mobilidade no Centro das Artes e dos Espetáculos  | D6      | OUTRA               |                                  | 18.822,00         |                   |      | 2018/01/01 | 2020/12/31 |                   | 18.822,00    |                | 18.822,00          | 11.962,74    | 15.156,51      | 27.119,25                            | 80,53                                 | 144,08 |
| 2.5.1.         | 0102 2018 I 21             | Impermeabilização parcial da cobertura da Biblioteca Municipal   | D6      | EMPREITADA          |                                  | 65.710,00         |                   |      | 2018/01/01 | 2020/12/31 |                   | 65.710,00    |                | 65.710,00          |              | 65.595,19      | 65.595,19                            | 99,83                                 | 99,83  |
| <b>2.5.1.</b>  | 02 2018                    | <b>Ação</b>  |         |                     |                                  | <b>45.505,00</b>  |                   |      |            |            |                   | 43.505,00    | 175.050,00     | 218.555,00         | 16.608,30    | 4.719,32       | 21.327,62                            | 10,85                                 | 9,76   |
| 2.5.1.         | 0201 2018 I 22             | Aquisição de Terrenos  | D6      | OUTRA               |                                  | 5,00              |                   |      | 2018/01/01 | 2025/12/31 |                   | 5,00         | 25,00          | 30,00              |              |                |                                      |                                       |        |
| 2.5.1.         | 0202 2018 I 23             | Aquisições, grandes reparações, conservações e remodelações  | D6      | OUTRA               |                                  | 7.500,00          |                   |      | 2018/01/01 | 2025/12/31 |                   | 7.500,00     | 75.000,00      | 82.500,00          | 4.797,00     | 3.097,56       | 7.894,56                             | 41,30                                 | 9,57   |
| 2.5.1.         | 0203 2018 I 24             | Equipamento de Informática   | D6      | OUTRA               |                                  | 3.000,00          |                   |      | 2018/01/01 | 2025/12/31 |                   | 3.000,00     | 15.000,00      | 18.000,00          | 43,05        | 1.121,76       | 1.164,81                             | 37,39                                 | 6,47   |
| 2.5.1.         | 0204 2018 I 25             | Software Informático   | D6      | OUTRA               |                                  | 3.000,00          |                   |      | 2018/01/01 | 2025/12/31 |                   | 1.000,00     | 10.000,00      | 11.000,00          | 5.412,00     |                | 5.412,00                             |                                       | 49,20  |
| 2.5.1.         | 0205 2018 I 26             | Equipamento Administrativo   | D6      | OUTRA               |                                  | 2.500,00          |                   |      | 2018/01/01 | 2025/12/31 |                   | 2.500,00     | 12.500,00      | 15.000,00          |              |                |                                      |                                       |        |
| 2.5.1.         | 0206 2018 I 27             | Equipamento Básico   | D6      | OUTRA               |                                  | 1.500,00          |                   |      | 2018/01/01 | 2025/12/31 |                   | 1.500,00     | 37.500,00      | 39.000,00          | 3.460,20     |                | 3.460,20                             |                                       | 8,87   |
| 2.5.1.         | 0207 2018 I 28             | Outros (Projectos)   | D6      | OUTRA               |                                  | 8.000,00          |                   |      | 2018/01/01 | 2025/12/31 |                   | 8.000,00     | 25,00          | 8.025,00           | 1.396,05     |                | 1.396,05                             |                                       | 17,40  |
| 2.5.1.         | 0208 2018 I 29             | Transferências de Capital  | D712    | OUTRA               |                                  | 20.000,00         |                   |      | 2018/01/01 | 2025/12/31 |                   | 20.000,00    | 25.000,00      | 45.000,00          | 1.500,00     | 500,00         | 2.000,00                             | 2,50                                  | 4,44   |
| <b>2.5.2.</b>  |                            | <b>Desporto, recreio e lazer</b>   |         |                     |                                  | <b>62.433,00</b>  | <b>21.250,00</b>  |      |            |            |                   | 83.683,00    | 1.348.342,00   | 1.432.025,00       | 47.857,70    | 53.331,75      | 101.189,45                           | 63,73                                 | 7,07   |
| <b>2.5.2.</b>  | 01 2018                    | <b>Projeto</b>   |         |                     |                                  | <b>-13.387,00</b> | <b>21.250,00</b>  |      |            |            |                   | 7.863,00     | 846.257,00     | 854.120,00         | 24.890,99    | 3.337,23       | 28.228,22                            | 42,44                                 | 3,30   |
| 2.5.2.         | 0101 2018 I 30             | Requalificação das Piscinas Municipais (componente eficiência energética)  | D6      | EMPREITADA          |                                  |                   |                   |      | 2018/01/01 | 2021/12/31 |                   | 7.853,00     | 163.005,00     | 170.858,00         | 16.686,19    | 3.337,23       | 20.023,42                            | 42,50                                 | 11,72  |
| 2.5.2.         | 0101 2018 I 30             | Aquisição de bens de capital   | D6      |                     |                                  | -13.397,00        | 21.250,00         |      |            |            |                   |              |                |                    |              |                |                                      |                                       |        |
| 2.5.2.         | 0103 2018 I 32             | Ciclouruga   | D6      | OUTRA               |                                  | 5,00              |                   |      | 2018/01/01 | 2022/12/31 |                   | 5,00         | 583.247,00     | 583.252,00         |              |                |                                      |                                       |        |
| <b>Total :</b> |                            |  |         |                     |                                  | 2.709.896,96      | 686.608,07        |      |            |            |                   | 3.522.347,33 | 4.535.317,00   | 8.057.664,33       | 1.830.670,72 | 3.090.327,01   | 4.920.997,73                         | 87,73                                 | 61,07  |

Identificação do Objeto : CLASSIFICADOR FUNCIONAL  
Tipo de Dotação : DOTAÇÕES CORRIGIDAS

Tipo de Plano : PLANO PLURIANUAL DE INVESTIMENTOS  
Tipo de Rubrica : RUBRICA ORÇAMENTAL

Período : 2020/01/01 2020/12/31

Euros

| Objetivo      | Número do projeto |             | Designação do projeto | Rubrica   | Forma de realização | Grupo de Fontes de Financiamento |        |     |                   | Datas             |      | Montante Previsto   |                     |                     | Montante Executado |                   |                     | Nível de execução financeira anual % | Nível de execução financeira global % |
|---------------|-------------------|-------------|-----------------------|---|---------------------|----------------------------------|--------|-----|-------------------|-------------------|------|---------------------|---------------------|---------------------|--------------------|-------------------|---------------------|--------------------------------------|---------------------------------------|
|               | Código            | Ano         |                       |   |                     | Tipo                             | Número | R G | R P               | U E               | EMER | Início              | Fin                 | Ano                 | Septente           | Total             | Anos Anteriores     |                                      |                                       |
| [1]           | [2]               | [3]         | [4]                   | [5]   | [6]                 | [7]                              | [8]    | [9] | [10]              | [11]              | [12] | [13]                | [14]=[12]+[13]      | [15]                | [16]               | [17]=[15]+[16]    | [18]                | [19]                                 |                                       |
| 2.5.2.        | 0104              | 2018        | 1 33                  | Campos Municipais dos Padrões - Iluminação e Outras Infraestruturas                           | D6                  | OUTRA                            |        |     |                   |                   |      | 5,00                | 100.005,00          | 100.010,00          | 8.204,80           | 8.204,80          |                     | 8.20                                 |                                       |
| <b>2.5.2.</b> | <b>02</b>         | <b>2018</b> |                       | <b>Ação</b>   |                     |                                  |        |     |                   |                   |      | <b>75.810,00</b>    | <b>162.075,00</b>   | <b>237.885,00</b>   | <b>22.966,71</b>   | <b>49.994,52</b>  | <b>72.961,23</b>    | <b>65,95</b>                         | <b>30,67</b>                          |
| 2.5.2.        | 0201              | 2018        | 1 34                  | Aquisição de Terrenos   | D6                  | OUTRA                            |        |     | 2018/01/01        | 2025/12/31        |      | 5,00                | 25,00               | 30,00               |                    |                   |                     |                                      |                                       |
| 2.5.2.        | 0202              | 2018        | 1 35                  | Aquisições, grandes reparações, conservações e remodelações                                   | D6                  | OUTRA                            |        |     | 2018/01/01        | 2025/12/31        |      | 15.000,00           | 75.000,00           | 90.000,00           | 14.646,84          | 369,00            | 15.015,84           | 2,46                                 | 16,68                                 |
| 2.5.2.        | 0203              | 2018        | 1 36                  | Equipamento Administrativo  | D6                  | OUTRA                            |        |     | 2018/01/01        | 2025/12/31        |      | 5,00                | 25,00               | 30,00               |                    |                   |                     |                                      |                                       |
| 2.5.2.        | 0204              | 2018        | 1 37                  | Equipamento Básico  | D6                  | OUTRA                            |        |     | 2018/01/01        | 2025/12/31        |      | 7.500,00            | 62.000,00           | 69.500,00           | 4.248,16           |                   | 4.248,16            |                                      | 6,11                                  |
| 2.5.2.        | 0205              | 2018        | 1 38                  | Outros (Projetos)   | D6                  | OUTRA                            |        |     | 2018/01/01        | 2025/12/31        |      | 10.800,00           | 25,00               | 10.825,00           | 4.071,71           | 7.125,52          | 11.197,23           | 65,98                                | 103,44                                |
| 2.5.2.        | 0207              | 2018        | 1 40                  | Transferências de Capital para Associações e Outras entidades                                 | 0712                | OUTRA                            |        |     | 2018/01/01        | 2025/12/31        |      | 42.500,00           | 25.000,00           | 67.500,00           |                    | 42.500,00         | 42.500,00           | 100,00                               | 62,96                                 |
| <b>2.5.2.</b> | <b>01</b>         | <b>2019</b> |                       | <b>Projeto</b>  |                     |                                  |        |     |                   |                   |      | <b>10,00</b>        | <b>340.010,00</b>   | <b>340.020,00</b>   |                    |                   |                     |                                      |                                       |
| 2.5.2.        | 0106              | 2019        | 1 1                   | Construção de Piscina Descuberta  | D6                  | EMPREITADA                       |        |     | 2019/01/01        | 2025/12/31        |      | 5,00                | 300.005,00          | 300.010,00          |                    |                   |                     |                                      |                                       |
| 2.5.2.        | 0107              | 2019        | 1 2                   | Construção de Campo de Padel  | D6                  | EMPREITADA                       |        |     | 2019/01/01        | 2023/12/31        |      | 5,00                | 40.005,00           | 40.010,00           |                    |                   |                     |                                      |                                       |
| <b>3.</b>     |                   |             |                       | <b>Funções económicas</b>   |                     |                                  |        |     |                   |                   |      | <b>1.514.327,97</b> | <b>274.227,36</b>   |                     |                    |                   |                     |                                      |                                       |
| <b>3.2.</b>   |                   |             |                       | <b>Indústria e energia</b>  |                     |                                  |        |     |                   |                   |      | <b>122.605,00</b>   | <b>274.227,36</b>   |                     |                    |                   |                     |                                      |                                       |
| <b>3.2.</b>   | <b>01</b>         | <b>2018</b> |                       | <b>Projeto</b>  |                     |                                  |        |     |                   |                   |      | <b>1.818.555,33</b> | <b>7.845.470,00</b> | <b>9.664.025,33</b> | <b>683.666,12</b>  | <b>948.064,30</b> | <b>1.631.730,42</b> | <b>52,13</b>                         | <b>16,88</b>                          |
| <b>3.2.</b>   | <b>0102</b>       | <b>2018</b> | <b>1 164</b>          | <b>Plano de Promoção de Eficiência Energética - Medida Iluminação Eficiente</b>               | <b>D6</b>           | <b>OUTRA</b>                     |        |     | <b>2018/04/01</b> | <b>2019/12/31</b> |      |                     |                     | <b>18.392,57</b>    | <b>18.392,57</b>   | <b>18.392,57</b>  |                     |                                      |                                       |
| <b>3.2.</b>   | <b>02</b>         | <b>2018</b> |                       | <b>Ação</b>   |                     |                                  |        |     |                   |                   |      | <b>41.505,00</b>    | <b>50.025,00</b>    | <b>89.530,00</b>    | <b>10.035,08</b>   | <b>39.009,65</b>  | <b>49.044,73</b>    | <b>98,75</b>                         | <b>54,78</b>                          |
| 3.2.          | 0201              | 2018        | 1 52                  | Iluminação e ramais públicos  | D6                  | OUTRA                            |        |     | 2018/01/01        | 2025/12/31        |      | 41.500,00           | 50.000,00           | 89.500,00           | 10.035,08          | 39.009,65         | 49.044,73           | 98,76                                | 54,80                                 |
| 3.2.          | 0202              | 2018        | 1 53                  | Projetos de iluminação pública e redes telefónicas  | D6                  | OUTRA                            |        |     | 2018/01/01        | 2025/12/31        |      | 5,00                | 25,00               | 30,00               |                    |                   |                     |                                      |                                       |
| <b>3.2.</b>   | <b>01</b>         | <b>2018</b> |                       | <b>Projeto</b>  |                     |                                  |        |     |                   |                   |      | <b>19.075,00</b>    | <b>125.025,00</b>   | <b>144.100,00</b>   | <b>44.689,10</b>   | <b>16.949,72</b>  | <b>61.638,82</b>    | <b>88,86</b>                         | <b>42,78</b>                          |
| 3.2.          | 0101              | 2018        | 1 100                 | Projeto "Saúde e Bem Estar"   | D6                  | OUTRA                            |        |     | 2018/01/01        | 2025/12/31        |      | 5,00                | 25,00               | 30,00               |                    |                   |                     |                                      |                                       |
| 3.2.          | 0102              | 2018        | 1 101                 | Manutenção e intervenção nas áreas de Acolhimento Empresarial                                 | D6                  | OUTRA                            |        |     | 2018/01/01        | 2025/12/31        |      | 19.070,00           | 125.000,00          | 144.070,00          | 44.689,10          | 16.949,72         | 61.638,82           | 88,88                                | 42,78                                 |
| <b>3.2.</b>   | <b>02</b>         | <b>2018</b> |                       | <b>Ação</b>   |                     |                                  |        |     |                   |                   |      | <b>44.515,00</b>    | <b>32.575,00</b>    | <b>77.090,00</b>    | <b>859,77</b>      | <b>37.957,50</b>  | <b>38.817,27</b>    | <b>85,27</b>                         | <b>50,35</b>                          |
| 3.2.          | 0201              | 2018        | 1 102                 | Aquisição de terrenos - Parques empresariais  | D6                  | OUTRA                            |        |     | 2018/01/01        | 2025/12/31        |      | 5,00                | 25,00               | 30,00               |                    |                   |                     |                                      |                                       |
| 3.2.          | 0202              | 2018        | 1 103                 | Equipamento de informática  | D6                  | OUTRA                            |        |     | 2018/01/01        | 2025/12/31        |      | 1.000,00            | 5.000,00            | 6.000,00            | 859,77             |                   | 859,77              |                                      | 14,33                                 |
| 3.2.          | 0203              | 2018        | 1 104                 | Software informático  | D6                  | OUTRA                            |        |     | 2018/01/01        | 2025/12/31        |      | 500,00              | 2.500,00            | 3.000,00            |                    |                   |                     |                                      |                                       |
| 3.2.          | 0204              | 2018        | 1 105                 | Equipamento básico - Outro  | D6                  | OUTRA                            |        |     | 2018/01/01        | 2025/12/31        |      | 5.000,00            | 25.000,00           | 30.000,00           |                    |                   |                     |                                      |                                       |
| 3.2.          | 0205              | 2018        | 1 106                 | Projetos e estudos (Parque empresarial de Dormelas, Padrões e Palhadas...)                    | D6                  | OUTRA                            |        |     | 2018/01/01        | 2025/12/31        |      | 5,00                | 25,00               | 30,00               |                    |                   |                     |                                      |                                       |
| 3.2.          | 0206              | 2018        | 1 107                 | Restituições - Indemnizações reversão lotes   | D8                  | OUTRA                            |        |     | 2018/01/01        | 2025/12/31        |      | 38.005,00           | 25,00               | 38.030,00           |                    | 37.957,50         | 37.957,50           | 99,88                                | 99,81                                 |
| <b>3.2.</b>   | <b>01</b>         | <b>2019</b> |                       | <b>Projeto</b>  |                     |                                  |        |     |                   |                   |      | <b>17.500,00</b>    | <b>19.500,00</b>    | <b>19.500,00</b>    | <b>30.660,50</b>   | <b>18.618,90</b>  | <b>49.279,40</b>    | <b>95,48</b>                         | <b>252,71</b>                         |
| 3.2.          | 0103              | 2019        | 1 35                  | Renovação da iluminação pública no Centro da Vila   | D6                  | EMPREITADA                       |        |     | 2019/05/01        | 2020/12/31        |      | 17.500,00           | 19.500,00           | 19.500,00           | 30.660,50          | 18.618,90         | 49.279,40           | 95,48                                | 252,71                                |
| <b>3.2.</b>   | <b>01</b>         | <b>2019</b> |                       | <b>Projeto</b>  |                     |                                  |        |     |                   |                   |      | <b>5,00</b>         | <b>25.000,00</b>    | <b>25.005,00</b>    |                    |                   |                     |                                      |                                       |
| 3.2.          | 0101              | 2019        | 1 37                  | Instalação de posto de carregamento elétrico da rede nacional de mobilidade elétrica (MOBI.E) | D6                  | EMPREITADA                       |        |     | 2019/05/01        | 2021/12/31        |      | 5,00                | 25.000,00           | 25.005,00           |                    |                   |                     |                                      |                                       |
| <b>3.2.</b>   | <b>01</b>         | <b>2020</b> |                       | <b>Projeto</b>  |                     |                                  |        |     |                   |                   |      | <b>5,00</b>         | <b>705.005,00</b>   | <b>705.010,00</b>   |                    |                   |                     |                                      |                                       |
| 3.2.          | 0103              | 2020        | 1 1                   | Zona Industrial dos Padrões - Ampliação Norte   | D6                  | EMPREITADA                       |        |     | 2020/01/02        | 2022/12/31        |      | 5,00                | 705.005,00          | 705.010,00          |                    |                   |                     |                                      |                                       |
| <b>3.3.</b>   |                   |             |                       | <b>Transportes e comunicações</b>   |                     |                                  |        |     |                   |                   |      | <b>1.256.652,97</b> | <b>274.227,36</b>   |                     |                    |                   |                     |                                      |                                       |
| <b>3.3.1.</b> |                   |             |                       | <b>Transportes rodoviários</b>  |                     |                                  |        |     |                   |                   |      | <b>1.256.652,97</b> | <b>274.227,36</b>   |                     |                    |                   |                     |                                      |                                       |
| <b>3.3.1.</b> | <b>01</b>         | <b>2017</b> |                       | <b>Projeto</b>  |                     |                                  |        |     |                   |                   |      | <b>9.600,00</b>     | <b>4.902.685,00</b> | <b>6.463.565,33</b> | <b>561.786,66</b>  | <b>771.714,43</b> | <b>1.333.501,09</b> | <b>49,44</b>                         | <b>20,63</b>                          |
| 3.3.1.        | 0144              | 2017        | 1 15                  | Pavimentação da Rua da Acimada - Couto Esteves  | D6                  | EMPREITADA                       |        |     | 2017/01/02        | 2020/12/31        |      | 4.600,00            | 4.600,00            | 4.600,00            | 45.345,53          | 7.420,64          | 52.766,17           | 77,30                                | 545,65                                |
|               |                   |             |                       | <b>Total :</b>  |                     |                                  |        |     |                   |                   |      | <b>2.913.016,96</b> | <b>686.608,07</b>   |                     |                    |                   |                     |                                      |                                       |



Identificação do Objeto : CLASSIFICADOR FUNCIONAL  
Tipo de Dotação : DOTAÇÕES CORRIGIDAS

Tipo de Plano : PLANO PLURIANUAL DE INVESTIMENTOS  
Tipo de Rubrica : RUBRICA ORÇAMENTAL

Período : 2020/01/01 2020/12/31

Euros

| Objetivo       | Número do projeto |             | Designação do projeto | Rubrica   | Forma de realização | Grupo de Fontes de Financiamento |                   |                   |      | Datas |            | Montante Previsto |                |              | Montante Executado |                |                 | Nível de execução financeira anual % | Nível de execução financeira global % |        |        |
|----------------|-------------------|-------------|-----------------------|---|---------------------|----------------------------------|-------------------|-------------------|------|-------|------------|-------------------|----------------|--------------|--------------------|----------------|-----------------|--------------------------------------|---------------------------------------|--------|--------|
|                | Código            | Ano         |                       |   |                     | Tipo                             | Número            | R G               | R P  | U E   | EMER       | Início            | Fim            | Ano          | Sete               | Total          | Anos Anteriores |                                      |                                       | Ano    | Total  |
| [1]            | [2]               | [3]         | [4]                   | [5]   | [6]                 | [7]                              | [8]               | [9]               | [10] | [11]  | [12]       | [13]              | [14]=[12]+[13] | [15]         | [16]               | [17]=[15]+[16] | [18]            | [19]                                 |                                       |        |        |
| 3.3.1.         | 0167              | 2017        | I 48                  | Travessa da variante de Cedrim - Alargamento e pavimentação   | D6                  | EMPREITADA                       |                   |                   |      |       | 2017/07/01 | 2020/12/31        | 5.000,00       |              | 5.000,00           | 45.345,53      | 2.846,10        | 48.191,63                            | 56,92                                 | 963,83 |        |
| <b>3.3.1.</b>  | <b>01</b>         | <b>2018</b> |                       | <b>Projeto</b>  |                     |                                  | <b>-71.591,94</b> | <b>274.227,36</b> |      |       |            |                   | 202.635,42     | 903.625,00   | 1.106.260,42       | 124.876,78     | 187.832,27      | 312.709,05                           | 92,69                                 | 28,27  |        |
| 3.3.1.         | 0101              | 2018        | I 54                  | Reabilitação e requalificação do Largo da Feira   | D6                  | EMPREITADA                       | 5,00              |                   |      |       | 2018/01/01 | 2022/12/31        | 5,00           | 500.005,00   | 500.010,00         |                |                 |                                      |                                       |        |        |
| 3.3.1.         | 0102              | 2018        | I 55                  | Renovação da Aldeia dos Amiais  | D6                  | EMPREITADA                       | 5,00              |                   |      |       | 2018/01/01 | 2021/12/31        | 5,00           | 103.600,00   | 103.605,00         |                |                 |                                      |                                       |        |        |
| 3.3.1.         | 0103              | 2018        | I 56                  | Arranjo urbanístico do Largo do Couto   | D6                  | EMPREITADA                       |                   |                   |      |       | 2018/01/01 | 2020/12/31        | 2.000,00       | 150.000,00   | 152.000,00         | 1.950,00       |                 | 1.950,00                             |                                       | 1,28   |        |
| 3.3.1.         | 0103              | 2018        | I 56                  | Aquisição de bens de capital  | D6                  |                                  | 2.000,00          |                   |      |       |            |                   |                |              |                    |                |                 |                                      |                                       |        |        |
| 3.3.1.         | 0104              | 2018        | I 57                  | Arranjo urbanístico do Largo da Silveira  | D6                  | EMPREITADA                       | 5,00              |                   |      |       | 2018/01/01 | 2022/12/31        | 5,00           | 125.005,00   | 125.010,00         |                |                 |                                      |                                       |        |        |
| 3.3.1.         | 0105              | 2018        | I 58                  | Reabilitação e requalificação do Largo de S. Mateus   | D6                  | EMPREITADA                       | 93,06             | 507,36            |      |       | 2018/01/01 | 2021/12/31        | 620,42         | 5,00         | 625,42             |                |                 |                                      |                                       |        |        |
| 3.3.1.         | 0106              | 2018        | I 59                  | Qualificação do Espaço Público - 2.ª fase   | D6                  | EMPREITADA                       | -73.700,00        | 273.700,00        |      |       | 2018/01/01 | 2021/12/31        | 200.000,00     | 5,00         | 200.005,00         | 122.936,78     | 187.832,27      | 310.769,05                           | 93,92                                 | 155,38 |        |
| 3.3.1.         | 0107              | 2018        | I 60                  | Requalificação da frente ribeirinha da Ribeira de Pessegueiro   | D6                  | EMPREITADA                       |                   |                   |      |       | 2018/01/01 | 2021/12/31        |                | 5,00         | 5,00               |                |                 |                                      |                                       |        |        |
| 3.3.1.         | 0108              | 2018        | I 61                  | Arranjo do Largo da Vinha Dórega  | D6                  | EMPREITADA                       |                   |                   |      |       | 2018/01/01 | 2021/12/31        |                | 25.000,00    | 25.000,00          |                |                 |                                      |                                       |        |        |
| <b>3.3.1.</b>  | <b>02</b>         | <b>2018</b> |                       | <b>Ação</b>   |                     |                                  | <b>-87.591,38</b> |                   |      |       |            |                   | 32.408,62      | 55.025,00    | 87.433,62          | 143.904,09     | 15.686,03       | 159.590,12                           | 48,40                                 | 182,53 |        |
| 3.3.1.         | 0201              | 2018        | I 62                  | Aquisição de terrenos   | D6                  | OUTRA                            | -112.000,00       |                   |      |       | 2018/01/01 | 2025/12/31        | 8.000,00       | 45.000,00    | 53.000,00          | 143.070,00     |                 | 143.070,00                           |                                       | 269,94 |        |
| 3.3.1.         | 0202              | 2018        | I 63                  | Equipamentos - Mobiliário urbano  | D6                  | OUTRA                            | 2.000,00          |                   |      |       | 2018/01/01 | 2025/12/31        | 2.000,00       | 10.000,00    | 12.000,00          | 834,09         |                 | 834,09                               |                                       | 6,93   |        |
| 3.3.1.         | 0203              | 2018        | I 64                  | Elaboração de projectos, estudos e planos de pormenor   | D6                  | OUTRA                            | 22.408,62         |                   |      |       | 2018/01/01 | 2025/12/31        | 22.408,62      | 25,00        | 22.433,62          | 15.686,03      |                 | 15.686,03                            |                                       | 70,00  | 69,92  |
| <b>3.3.1.</b>  | <b>01</b>         | <b>2018</b> |                       | <b>Projeto</b>  |                     |                                  | <b>549.476,00</b> |                   |      |       |            |                   | 579.476,00     | 1.799.505,00 | 2.378.981,00       | 172.679,00     | 291.099,63      | 463.778,63                           | 50,23                                 | 19,49  |        |
| 3.3.1.         | 0101              | 2018        | I 138                 | Obras de adaptação e equipamentos para o Armazém Municipal  | D6                  | OUTRA                            |                   |                   |      |       | 2018/01/01 | 2021/12/31        | 10,00          | 35.000,00    | 35.010,00          |                |                 |                                      |                                       |        |        |
| <b>3.3.1.</b>  | <b>0101</b>       | <b>2018</b> | <b>I 138</b>          | <b>Aquisição de bens de capital</b>   | <b>D6</b>           |                                  | <b>5,00</b>       |                   |      |       |            |                   |                |              |                    |                |                 |                                      |                                       |        |        |
| 3.3.1.         | 0101              | 2018        | I 138                 | Aquisição de bens de capital  | D6                  |                                  | 5,00              |                   |      |       |            |                   |                |              |                    |                |                 |                                      |                                       |        |        |
| 3.3.1.         | 0102              | 2018        | I 139                 | Restabelecimento de Infraestruturas (Construção de muros e outros)  | D6                  | EMPREITADA                       | 158.586,00        |                   |      |       | 2018/01/01 | 2025/12/31        | 158.586,00     | 250.000,00   | 408.586,00         | 36.650,25      | 145.936,11      | 182.586,36                           | 92,02                                 | 44,69  |        |
| 3.3.1.         | 0103              | 2018        | I 140                 | Rua da Arróia   | D6                  | EMPREITADA                       | 32.500,00         |                   |      |       | 2018/01/01 | 2021/12/31        | 62.500,00      | 182.000,00   | 244.500,00         |                |                 |                                      |                                       |        |        |
| 3.3.1.         | 0104              | 2018        | I 141                 | Requalificação da Rua Alade de Santiago   | D6                  | EMPREITADA                       | 5,00              |                   |      |       | 2018/01/01 | 2021/12/31        | 5,00           | 100.000,00   | 100.005,00         |                |                 |                                      |                                       |        |        |
| 3.3.1.         | 0105              | 2018        | I 142                 | Proteção e Segurança e Taludes e Ravinas  | D6                  | EMPREITADA                       | 50.005,00         |                   |      |       | 2018/01/01 | 2024/12/31        | 50.005,00      | 150.000,00   | 200.005,00         |                |                 |                                      |                                       |        |        |
| 3.3.1.         | 0106              | 2018        | I 143                 | Reparação de pequenos troços e largos - III   | D6                  | EMPREITADA                       | 25.163,00         |                   |      |       | 2018/01/01 | 2020/12/31        | 25.163,00      |              | 25.163,00          | 126.844,37     | 17.828,67       | 144.673,04                           | 70,85                                 | 574,94 |        |
| 3.3.1.         | 0107              | 2018        | I 144                 | Reparação da Rua da Indústria na D. I. Padrões  | D6                  | EMPREITADA                       | 5,00              |                   |      |       | 2018/01/01 | 2021/12/31        | 5,00           | 200.000,00   | 200.005,00         |                |                 |                                      |                                       |        |        |
| 3.3.1.         | 0108              | 2018        | I 145                 | Rua das Figueirinhas  | D6                  | EMPREITADA                       | 5,00              |                   |      |       | 2018/01/01 | 2021/12/31        | 5,00           | 15.000,00    | 15.005,00          |                |                 |                                      |                                       |        |        |
| 3.3.1.         | 0109              | 2018        | I 146                 | Reparação da Avenida Comendador A. M. Pereira   | D6                  | EMPREITADA                       | 106.000,00        |                   |      |       | 2018/01/01 | 2021/12/31        | 106.000,00     | 5,00         | 106.005,00         | 88.183,22      |                 | 88.183,22                            | 83,19                                 | 83,19  |        |
| 3.3.1.         | 0110              | 2018        | I 147                 | Reparação de Vila Pira à Bouça  | D6                  | EMPREITADA                       | 5,00              |                   |      |       | 2018/01/01 | 2022/12/31        | 5,00           | 150.000,00   | 150.005,00         |                |                 |                                      |                                       |        |        |
| 3.3.1.         | 0111              | 2018        | I 148                 | Estrada de Dornelas a Silva Escura  | D6                  | EMPREITADA                       | 100.000,00        |                   |      |       | 2018/01/01 | 2021/12/31        | 100.000,00     | 200.000,00   | 300.000,00         |                |                 |                                      |                                       |        |        |
| 3.3.1.         | 0113              | 2018        | I 150                 | Caminho da Capela da Fráguas  | D6                  | EMPREITADA                       | 5,00              |                   |      |       | 2018/01/01 | 2022/12/31        | 5,00           | 50.000,00    | 50.005,00          |                |                 |                                      |                                       |        |        |
| 3.3.1.         | 0115              | 2018        | I 152                 | Caminhos dos Moinhos (Silva Escura): Carvalhal, Vale do Neto e Sequeiros  | D6                  | EMPREITADA                       | 5,00              |                   |      |       | 2018/01/01 | 2023/12/31        | 5,00           | 70.000,00    | 70.005,00          | 0,01           |                 | 0,01                                 |                                       | 0,00   |        |
| 3.3.1.         | 0116              | 2018        | I 153                 | Muro na Cruz das Almas, em Couto Esteves  | D6                  | EMPREITADA                       | 39.152,00         |                   |      |       | 2018/01/01 | 2020/12/31        | 39.152,00      |              | 39.152,00          | 9.184,37       |                 | 39.151,63                            | 48.336,00                             | 100,00 | 123,46 |
| 3.3.1.         | 0117              | 2018        | I 154                 | Pavimentação da Rua das Eiras, Rua do Casarão, Calçada da Azenha, Rua do Tornadouro, Rua do Cabo e Rua José Maria Barbosa | D6                  | EMPREITADA                       | 17.005,00         |                   |      |       | 2018/01/01 | 2021/12/31        | 17.005,00      | 82.500,00    | 99.505,00          |                |                 |                                      |                                       |        |        |
| <b>Total :</b> |                   |             |                       |   |                     |                                  | 3.287.284,64      | 960.835,43        |      |       |            |                   | 4.523.872,57   | 8.518.192,00 | 13.042.064,57      | 2.453.284,65   | 3.754.895,87    | 6.208.180,52                         | 83,00                                 | 47,60  |        |

Identificação do Objeto : CLASSIFICADOR FUNCIONAL  
Tipo de Dotação : DOTAÇÕES CORRIGIDAS

Tipo de Plano : PLANO PLURIANUAL DE INVESTIMENTOS  
Tipo de Rubrica : RUBRICA ORÇAMENTAL

Período : 2020/01/01 2020/12/31

Euros

| Objetivo       | Número do projeto |             | Designação do projeto | Rubrica | Forma de realização  | Grupo de Fontes de Financiamento |            |     |      | Datas |            | Montante Previsto |                     |                     | Montante Executado  |                   |                     | Nível de execução financeira anual % | Nível de execução financeira global % |                     |                     |                     |              |              |
|----------------|-------------------|-------------|-----------------------|---------|--|----------------------------------|------------|-----|------|-------|------------|-------------------|---------------------|---------------------|---------------------|-------------------|---------------------|--------------------------------------|---------------------------------------|---------------------|---------------------|---------------------|--------------|--------------|
|                | Código            | Ano         |                       |         |  | Tipo                             | Número     | R G | R P  | U E   | EMR        | Início            | Fin                 | Ano                 | Sete                | Total             | Anos Anteriores     |                                      |                                       | Ano                 | Total               |                     |              |              |
| [1]            | [2]               | [3]         | [4]                   | [5]     | [6]  | [7]                              | [8]        | [9] | [10] | [11]  | [12]       | [13]              | [14]=[12]+[13]      | [15]                | [16]                | [17]=[15]+[16]    | [18]                | [19]                                 |                                       |                     |                     |                     |              |              |
| 3.3.1.         | 0118              | 2018        | I 155                 |         | Pavimentação da Estrada do Barreiro, em Couto Esteves                  | D6                               | EMPREITADA |     |      |       | 2018/01/01 | 2021/12/31        | 5,00                | 80.000,00           | 80.005,00           |                   |                     |                                      |                                       |                     |                     |                     |              |              |
| 3.3.1.         | 0119              | 2018        | I 158                 |         | Regularizações no piso da estrada da Santa Rufémia, na Vide            | D6                               | EMPREITADA |     |      |       | 2018/01/01 | 2023/12/31        | 5,00                | 10.000,00           | 10.005,00           |                   |                     |                                      |                                       |                     |                     |                     |              |              |
| 3.3.1.         | 0120              | 2018        | I 159                 |         | Muro da estrada de Vilarinho   | D6                               | EMPREITADA |     |      |       | 2018/01/01 | 2020/12/31        | 21.000,00           | 21.000,00           | 21.000,00           |                   |                     |                                      |                                       |                     |                     |                     |              |              |
| 3.3.1.         | 0121              | 2018        | I 160                 |         | Pavimentação da estrada do Vilarinho ao fundo do lugar                 | D6                               | EMPREITADA |     |      |       | 2018/01/01 | 2022/12/31        | 5,00                | 75.000,00           | 75.005,00           |                   |                     |                                      |                                       |                     |                     |                     |              |              |
| 3.3.1.         | 0122              | 2018        | I 161                 |         | Arranjo de taludes na Lomba  | D6                               | EMPREITADA |     |      |       | 2018/01/01 | 2024/12/31        | 5,00                | 75.000,00           | 75.005,00           |                   |                     |                                      |                                       |                     |                     |                     |              |              |
| 3.3.1.         | 0124              | 2018        | I 170                 |         | Beneficiação de caminho do Barreiro às Vinhas                          | D6                               | EMPREITADA |     |      |       | 2018/07/01 | 2023/12/31        | 5,00                | 75.000,00           | 75.005,00           |                   |                     |                                      |                                       |                     |                     |                     |              |              |
| <b>3.3.1.</b>  | <b>02</b>         | <b>2018</b> |                       |         | <b>Ação</b>  |                                  |            |     |      |       |            |                   | <b>252.064,29</b>   | <b>341.500,00</b>   | <b>473.564,29</b>   | <b>74.981,26</b>  | <b>61.990,77</b>    | <b>136.972,03</b>                    | <b>46,94</b>                          | <b>28,92</b>        |                     |                     |              |              |
| 3.3.1.         | 0201              | 2018        | I 132                 |         | Aquisição de terrenos  | D6                               | OUTRA      |     |      |       | 2018/01/01 | 2025/12/31        | 210.000,00          | 90.000,00           | 105.000,00          | 195.000,00        | 7.408,04            | 45.401,00                            | 52.809,04                             | 50,45               | 27,08               |                     |              |              |
| 3.3.1.         | 0202              | 2018        | I 133                 |         | Sinalização e trânsito (sinalização vertical e horizontal)             | D6                               | OUTRA      |     |      |       | 2018/01/01 | 2025/12/31        | 20.000,00           | 20.000,00           | 50.000,00           | 70.000,00         | 4.916,58            | 4.591,12                             | 9.507,70                              | 22,96               | 13,58               |                     |              |              |
| 3.3.1.         | 0203              | 2018        | I 134                 |         | Equipamento de transporte - Outro                                      | D6                               | OUTRA      |     |      |       | 2018/01/01 | 2025/12/31        | 5.859,29            | 10.000,00           | 124.000,00          | 129.859,29        | 7.921,64            | 5.859,29                             | 13.700,93                             | 100,00              | 10,61               |                     |              |              |
| 3.3.1.         | 0204              | 2018        | I 135                 |         | Equipamento básico - Outro   | D6                               | OUTRA      |     |      |       | 2018/01/01 | 2025/12/31        | 10.000,00           | 10.000,00           | 37.500,00           | 47.500,00         | 54.735,00           | 6.139,36                             | 60.874,36                             | 61,39               | 128,16              |                     |              |              |
| 3.3.1.         | 0205              | 2018        | I 136                 |         | Projetos (Vários caminhos municipais e outros)                         | D6                               | OUTRA      |     |      |       | 2018/01/01 | 2025/12/31        | 6.205,00            | 6.205,00            | 25.000,00           | 31.205,00         |                     |                                      |                                       |                     |                     |                     |              |              |
| <b>3.3.1.</b>  | <b>01</b>         | <b>2019</b> |                       |         | <b>Projeto</b>   |                                  |            |     |      |       |            |                   | <b>7.015,00</b>     | <b>190.025,00</b>   | <b>197.040,00</b>   |                   | <b>6.960,92</b>     | <b>6.960,92</b>                      | <b>99,23</b>                          | <b>3,53</b>         |                     |                     |              |              |
| 3.3.1.         | 0109              | 2019        | I 4                   |         | Arranjo do largo da Igreja de Silva Escura                             | D6                               | EMPREITADA |     |      |       | 2019/01/01 | 2023/12/31        | 5,00                | 80.010,00           | 80.015,00           |                   |                     |                                      |                                       |                     |                     |                     |              |              |
| 3.3.1.         | 0110              | 2019        | I 5                   |         | Arranjo do largo de Pontizela e Lomba e passeios em Noqueira           | D6                               | EMPREITADA |     |      |       | 2019/01/01 | 2022/12/31        | 5,00                | 80.005,00           | 80.010,00           |                   |                     |                                      |                                       |                     |                     |                     |              |              |
| 3.3.1.         | 0111              | 2019        | I 6                   |         | Requalificação do largo do Olho Marinho                                | D6                               | EMPREITADA |     |      |       | 2019/01/01 | 2025/12/31        | 5,00                | 30.010,00           | 30.015,00           |                   |                     |                                      |                                       |                     |                     |                     |              |              |
| 3.3.1.         | 0112              | 2019        | I 38                  |         | Arranjo urbanístico na Rua "Os dois Penedos" em Talhadas               | D6                               | EMPREITADA |     |      |       | 2019/06/01 | 2020/12/31        | 7.000,00            | 7.000,00            |                     |                   | 6.960,92            | 6.960,92                             | 99,44                                 | 99,44               |                     |                     |              |              |
| <b>3.3.1.</b>  | <b>01</b>         | <b>2019</b> |                       |         | <b>Projeto</b>   |                                  |            |     |      |       |            |                   | <b>498.671,00</b>   | <b>1.523.005,00</b> | <b>2.021.676,00</b> | <b>129.871,65</b> | <b>129.871,65</b>   | <b>26,04</b>                         | <b>6,42</b>                           |                     |                     |                     |              |              |
| 3.3.1.         | 0125              | 2019        | I 10                  |         | Reparação de pequenos troços e largos - IV                             | D6                               | EMPREITADA |     |      |       | 2019/01/01 | 2021/12/31        | 264.005,00          | 264.005,00          | 342.000,00          | 606.005,00        | 95.494,79           | 95.494,79                            | 36,17                                 | 15,76               |                     |                     |              |              |
| 3.3.1.         | 0126              | 2019        | I 11                  |         | Caminhos e Infraestruturas junto às barragens                          | D6                               | EMPREITADA |     |      |       | 2019/01/01 | 2024/12/31        | 5,00                | 100.000,00          | 100.005,00          |                   |                     |                                      |                                       |                     |                     |                     |              |              |
| 3.3.1.         | 0127              | 2019        | I 12                  |         | Pavimentação da rua das Flores, em Cedrim                              | D6                               | EMPREITADA |     |      |       | 2019/01/01 | 2022/12/31        | 5,00                | 15.000,00           | 15.005,00           |                   |                     |                                      |                                       |                     |                     |                     |              |              |
| 3.3.1.         | 0128              | 2019        | I 13                  |         | Reparação da estrada do Alto de Pontelas, em Cedrim                    | D6                               | EMPREITADA |     |      |       | 2019/01/01 | 2021/12/31        | 5,00                | 15.000,00           | 15.005,00           |                   |                     |                                      |                                       |                     |                     |                     |              |              |
| 3.3.1.         | 0129              | 2019        | I 14                  |         | Estrada de Silva Escura ao alto da Serra (corte de curvas)             | D6                               | EMPREITADA |     |      |       | 2019/01/01 | 2022/12/31        | 5,00                | 15.000,00           | 15.005,00           |                   |                     |                                      |                                       |                     |                     |                     |              |              |
| 3.3.1.         | 0130              | 2019        | I 15                  |         | Corte de curva na EN 16  | D6                               | EMPREITADA |     |      |       | 2019/01/01 | 2021/12/31        | 5,00                | 60.000,00           | 60.005,00           |                   |                     |                                      |                                       |                     |                     |                     |              |              |
| 3.3.1.         | 0131              | 2019        | I 16                  |         | Alargamento e pavimentação da estrada de Sanfins até à capela de Irijó | D6                               | EMPREITADA |     |      |       | 2019/01/01 | 2021/12/31        | 5,00                | 35.000,00           | 35.005,00           |                   |                     |                                      |                                       |                     |                     |                     |              |              |
| 3.3.1.         | 0132              | 2019        | I 17                  |         | Reparação da estrada da Maciada  | D6                               | EMPREITADA |     |      |       | 2019/01/01 | 2021/12/31        | 5,00                | 80.000,00           | 80.005,00           |                   |                     |                                      |                                       |                     |                     |                     |              |              |
| 3.3.1.         | 0134              | 2019        | I 19                  |         | Reparação da estrada de Chão de Além a Porto Carro                     | D6                               | EMPREITADA |     |      |       | 2019/01/01 | 2021/12/31        | 75.000,00           | 75.000,00           | 40.000,00           | 115.000,00        |                     |                                      |                                       |                     |                     |                     |              |              |
| 3.3.1.         | 0135              | 2019        | I 20                  |         | Alargamento e pavimentação da Rua do Cão                               | D6                               | EMPREITADA |     |      |       | 2019/01/01 | 2021/12/31        | 82.000,00           | 82.000,00           | 25.000,00           | 107.000,00        |                     |                                      |                                       |                     |                     |                     |              |              |
| 3.3.1.         | 0136              | 2019        | I 21                  |         | Reparação das ruas do Pombal às Lameiradas                             | D6                               | EMPREITADA |     |      |       | 2019/01/01 | 2021/12/31        | 5,00                | 30.000,00           | 30.005,00           |                   |                     |                                      |                                       |                     |                     |                     |              |              |
| 3.3.1.         | 0137              | 2019        | I 22                  |         | Reparação das ruas de Cristalo e São João ao Bouço                     | D6                               | EMPREITADA |     |      |       | 2019/01/01 | 2021/12/31        | 5,00                | 30.000,00           | 30.005,00           |                   |                     |                                      |                                       |                     |                     |                     |              |              |
| 3.3.1.         | 0138              | 2019        | I 23                  |         | Beneficiação da rua do Porto Carro, em Paço de Cedrim                  | D6                               | EMPREITADA |     |      |       | 2019/01/01 | 2021/12/31        | 55.000,00           | 55.000,00           | 128.000,00          | 183.000,00        | 34.376,86           | 34.376,86                            | 62,50                                 | 18,79               |                     |                     |              |              |
| 3.3.1.         | 0139              | 2019        | I 24                  |         | Beneficiação da rua do Constantino                                     | D6                               | EMPREITADA |     |      |       | 2019/01/01 | 2022/12/31        | 5,00                | 70.000,00           | 70.005,00           |                   |                     |                                      |                                       |                     |                     |                     |              |              |
| <b>Total :</b> |                   |             |                       |         |  |                                  |            |     |      |       |            |                   | <b>4.043.443,93</b> | <b>960.835,43</b>   |                     |                   | <b>5.160.031,86</b> | <b>10.349.717,00</b>                 | <b>15.509.748,86</b>                  | <b>2.528.265,91</b> | <b>3.953.719,01</b> | <b>6.481.985,12</b> | <b>76,62</b> | <b>41,79</b> |

Identificação do Objeto : CLASSIFICADOR FUNCIONAL  
Tipo de Dotação : DOTACIONES CORRIGIDAS

Tipo de Plano : PLANO PLURIANUAL DE INVESTIMENTOS  
Tipo de Rubrica : RUBRICA ORÇAMENTAL

Período : 2020/01/01 2020/12/31

Euros

| Objetivo      | Número do projeto          | Designação do projeto   | Rubrica | Forma de realização | Grupo de Fontes de Financiamento |                   |            |      | Datas      |            | Montante Previsto |                     |                     | Montante Executado |                  |                  | Nível de execução financeira anual % | Nível de execução financeira global % |       |
|---------------|----------------------------|---|---------|---------------------|----------------------------------|-------------------|------------|------|------------|------------|-------------------|---------------------|---------------------|--------------------|------------------|------------------|--------------------------------------|---------------------------------------|-------|
|               |                            |   |         |                     | R G                              | R P               | U E        | EMER | Início     | Fim        | Ano               | Ano Sete            | Total               | Anos Anteriores    | Ano              | Total            |                                      |                                       |       |
| [1]           | Código Ano Tipo Número [2] | [3]   | [4]     | [5]                 | [6]                              | [7]               | [8]        | [9]  | [10]       | [11]       | [12]              | [13]                | [14]=[12]+[13]      | [15]               | [16]             | [17]=[15]+[16]   | [18]                                 | [19]                                  |       |
| 3.3.1.        | 0140 2019 1 25             | Reparimentação da estrada de Sanfins ao Arestal   | D6      | EMPREITADA          |                                  | 5,00              |            |      | 2019/01/01 | 2022/12/31 | 5,00              | 160.000,00          | 160.005,00          |                    |                  |                  |                                      |                                       |       |
| 3.3.1.        | 0141 2019 1 26             | Beneficição da estrada da Serra à Póvoa do Meio   | D6      | EMPREITADA          |                                  | 5,00              |            |      | 2019/01/01 | 2021/12/31 | 5,00              | 30.000,00           | 30.005,00           |                    |                  |                  |                                      |                                       |       |
| 3.3.1.        | 0142 2019 1 27             | A alargamento e conservação da estrada da Silveira às Arcas                                 | D6      | EMPREITADA          |                                  | 5,00              |            |      | 2019/01/01 | 2022/12/31 | 5,00              | 150.000,00          | 150.005,00          |                    |                  |                  |                                      |                                       |       |
| 3.3.1.        | 0143 2019 1 28             | Beneficição do tabuleiro da ponte no Folharido (Costa Mã)                                   | D6      | EMPREITADA          |                                  | 1.005,00          |            |      | 2019/01/01 | 2021/12/31 | 1.005,00          | 20.000,00           | 21.005,00           |                    |                  |                  |                                      |                                       |       |
| 3.3.1.        | 0144 2019 1 29             | Abertura e pavimentação de rua do largo de Talhadas à estrada do Vilarinho                  | D6      | EMPREITADA          |                                  | 5,00              |            |      | 2019/01/01 | 2022/12/31 | 5,00              | 100.000,00          | 100.005,00          |                    |                  |                  |                                      |                                       |       |
| 3.3.1.        | 0145 2019 1 30             | Abertura e pavimentação da estrada da Chapadilha à Decide (OI Dornelas)                     | D6      | EMPREITADA          |                                  | 5,00              |            |      | 2019/01/01 | 2021/12/31 | 5,00              | 60.000,00           | 60.005,00           |                    |                  |                  |                                      |                                       |       |
| 3.3.1.        | 0146 2019 1 31             | Estabilização de talude com massas projetadas na EM570                                      | D6      | EMPREITADA          |                                  | 21.581,00         |            |      | 2019/01/01 | 2021/12/31 | 21.581,00         | 5,00                | 21.586,00           |                    |                  |                  |                                      |                                       |       |
| 3.3.1.        | 0147 2019 1 32             | Pequenas obras de reparação na Zona Industrial de Cedrim                                    | D6      | EMPREITADA          |                                  | 5,00              |            |      | 2019/01/01 | 2021/12/31 | 5,00              | 18.000,00           | 18.005,00           |                    |                  |                  |                                      |                                       |       |
| <b>3.3.1.</b> | <b>01 2020</b>             | <b>Projeto</b>  |         |                     |                                  | <b>99.010,00</b>  |            |      |            |            | <b>99.010,00</b>  | <b>90.000,00</b>    | <b>189.010,00</b>   |                    | <b>70.852,52</b> | <b>70.852,52</b> | <b>71,56</b>                         | <b>37,49</b>                          |       |
| 3.3.1.        | 0148 2020 1 2              | Reparação de passeios na EN 333, em Talhadas  | D6      | EMPREITADA          |                                  | 5,00              |            |      | 2020/01/02 | 2023/12/31 | 5,00              | 25.000,00           | 25.005,00           |                    |                  |                  |                                      |                                       |       |
| 3.3.1.        | 0149 2020 1 3              | A alargamento da Ponte da Ereira  | D6      | EMPREITADA          |                                  | 5,00              |            |      | 2020/01/02 | 2023/12/31 | 5,00              | 20.000,00           | 20.005,00           |                    |                  |                  |                                      |                                       |       |
| 3.3.1.        | 0150 2020 1 4              | Reparar estradas na Zona Industrial de Talhadas   | D6      | EMPREITADA          |                                  | 32.500,00         |            |      | 2020/01/02 | 2020/12/31 | 32.500,00         |                     | 32.500,00           |                    | 30.740,00        | 30.740,00        | 94,58                                | 94,58                                 |       |
| 3.3.1.        | 0151 2020 1 5              | Pavimentação de arruamento na Zona Industrial de Irijó                                      | D6      | EMPREITADA          |                                  | 41.500,00         |            |      | 2020/01/02 | 2021/12/31 | 41.500,00         | 25.000,00           | 66.500,00           |                    | 40.112,52        | 40.112,52        | 96,66                                | 60,32                                 |       |
| 3.3.1.        | 0152 2020 1 6              | Pavimentação de EM 554-1, da interceção da EN 328 à Rua do Carvalho                         | D6      | EMPREITADA          |                                  |                   |            |      | 2020/01/02 | 2021/12/31 |                   | 20.000,00           | 20.000,00           |                    |                  |                  |                                      |                                       |       |
| 3.3.1.        | 0153 2020 1 8              | Rua da Fonte e Vila do Charrisco  | D6      | EMPREITADA          |                                  | 25.000,00         |            |      | 2020/06/01 | 2020/12/31 | 25.000,00         |                     | 25.000,00           |                    |                  |                  |                                      |                                       |       |
| <b>3.4.</b>   |                            | <b>Comercio e turismo</b>   |         |                     |                                  | <b>135.070,00</b> |            |      |            |            | <b>135.070,00</b> | <b>2.005.155,00</b> | <b>2.140.225,00</b> | <b>17.242,44</b>   | <b>63.814,10</b> | <b>81.056,54</b> | <b>47,25</b>                         | <b>3,79</b>                           |       |
| <b>3.4.1.</b> |                            | <b>Mercados e feiras</b>  |         |                     |                                  | <b>10,00</b>      |            |      |            |            | <b>10,00</b>      | <b>50,00</b>        | <b>60,00</b>        |                    |                  |                  |                                      |                                       |       |
| <b>3.4.1.</b> | <b>02 2018</b>             | <b>Ação</b>   |         |                     |                                  | <b>10,00</b>      |            |      |            |            | <b>10,00</b>      | <b>50,00</b>        | <b>60,00</b>        |                    |                  |                  |                                      |                                       |       |
| 3.4.1.        | 0201 2018 1 98             | Aquisição de terrenos   | D6      | OUTRA               |                                  | 5,00              |            |      | 2018/01/01 | 2025/12/31 | 5,00              | 25,00               | 30,00               |                    |                  |                  |                                      |                                       |       |
| 3.4.1.        | 0202 2018 1 99             | Equipamentos - Projectos  | D6      | OUTRA               |                                  | 5,00              |            |      | 2018/01/01 | 2025/12/31 | 5,00              | 25,00               | 30,00               |                    |                  |                  |                                      |                                       |       |
| <b>3.4.2.</b> |                            | <b>Turismo</b>  |         |                     |                                  | <b>135.060,00</b> |            |      |            |            | <b>135.060,00</b> | <b>2.005.105,00</b> | <b>2.140.165,00</b> | <b>17.242,44</b>   | <b>63.814,10</b> | <b>81.056,54</b> | <b>47,25</b>                         | <b>3,79</b>                           |       |
| <b>3.4.2.</b> | <b>01 2017</b>             | <b>Projeto</b>  |         |                     |                                  |                   |            |      |            |            |                   | <b>5,00</b>         | <b>5,00</b>         |                    |                  |                  |                                      |                                       |       |
| 3.4.2.        | 0111 2017 1 9              | Zona de fruição ribeirinha de Couto de Baixo  | D6      | EMPREITADA          |                                  |                   |            |      | 2017/01/02 | 2021/12/31 |                   | 5,00                | 5,00                |                    |                  |                  |                                      |                                       |       |
| <b>3.4.2.</b> | <b>01 2018</b>             | <b>Projeto</b>  |         |                     |                                  | <b>25.075,00</b>  |            |      |            |            | <b>25.075,00</b>  | <b>1.972.500,00</b> | <b>1.997.575,00</b> | <b>1.017,40</b>    |                  | <b>1.017,40</b>  |                                      | <b>0,05</b>                           |       |
| 3.4.2.        | 0101 2018 1 79             | Revitalização da antiga linha de vagonetes das Minas do Braçal                              | D6      | EMPREITADA          |                                  | 5,00              |            |      | 2018/01/01 | 2022/12/31 | 5,00              | 200.000,00          | 200.005,00          |                    |                  |                  |                                      |                                       |       |
| 3.4.2.        | 0102 2018 1 80             | Criação do circuito de interpretação do património e da biodiversidade na Ecopista de Sever | D6      | EMPREITADA          |                                  | 5,00              |            |      | 2018/01/01 | 2024/12/31 | 5,00              | 100.000,00          | 100.005,00          |                    |                  |                  |                                      |                                       |       |
| 3.4.2.        | 0103 2018 1 81             | Criação de um Parque de Pesca Desportiva no Rio Mau   | D6      | EMPREITADA          |                                  | 5,00              |            |      | 2018/01/01 | 2023/12/31 | 5,00              | 100.000,00          | 100.005,00          |                    |                  |                  |                                      |                                       |       |
| 3.4.2.        | 0104 2018 1 82             | Paisagens Megalíticas/Megalithic Landscapes   | D6      | EMPREITADA          |                                  | 5,00              |            |      | 2018/01/01 | 2023/12/31 | 5,00              | 150.000,00          | 150.005,00          |                    |                  |                  |                                      |                                       |       |
| 3.4.2.        | 0105 2018 1 83             | Museu Vivo dos Alimentos  | D6      | EMPREITADA          |                                  | 5,00              |            |      | 2018/01/01 | 2024/12/31 | 5,00              | 150.000,00          | 150.005,00          |                    |                  |                  |                                      |                                       |       |
| 3.4.2.        | 0106 2018 1 84             | Parque de caravanas e acesso na praia fluvial da Quinta do Barco                            | D6      | EMPREITADA          |                                  | 5,00              |            |      | 2018/01/01 | 2023/12/31 | 5,00              | 150.000,00          | 150.005,00          |                    |                  |                  |                                      |                                       |       |
| 3.4.2.        | 0107 2018 1 85             | Recuperação dos Silos - Espaço radical e de apoio aos caminhantes de Santiago               | D6      | EMPREITADA          |                                  | 5,00              |            |      | 2018/01/01 | 2024/12/31 | 5,00              | 150.000,00          | 150.005,00          |                    |                  |                  |                                      |                                       |       |
| Total :       |                            |   |         |                     |                                  | 4.165.114,93      | 960.835,43 |      |            |            |                   | 5.281.702,86        | 11.977.777,00       | 17.259.479,86      | 2.528.265,91     | 4.024.571,73     | 6.552.837,64                         | 76,20                                 | 37,97 |

Identificação do Objeto : CLASSIFICADOR FUNCIONAL  
Tipo de Dotação : DOTAÇÕES CORRIGIDAS

Tipo de Plano : PLANO PLURIANUAL DE INVESTIMENTOS  
Tipo de Rubrica : RUBRICA ORÇAMENTAL

Período : 2020/01/01 2020/12/31

Euros

| Objetivo       | Número do projeto |      | Designação do projeto | Rubrica  | Forma de realização | Grupo de Fontes de Financiamento |        |     |      | Datas |            | Montante Previsto |                     |                      | Montante Executado   |                     |                     | Nível de execução financeira anual % | Nível de execução financeira global % |              |
|----------------|-------------------|------|-----------------------|--|---------------------|----------------------------------|--------|-----|------|-------|------------|-------------------|---------------------|----------------------|----------------------|---------------------|---------------------|--------------------------------------|---------------------------------------|--------------|
|                | Código            | Ano  |                       |  |                     | Tipo                             | Número | R G | R P  | U E   | EMER       | Início            | Fim                 | Ano                  | Ano Sete             | Total               | Anos Anteriores     |                                      |                                       | Ano          |
| [1]            | [2]               | [3]  | [4]                   | [5]  | [6]                 | [7]                              | [8]    | [9] | [10] | [11]  | [12]       | [13]              | [14]=[12]+[13]      | [15]                 | [16]                 | [17]=[15]+[16]      | [18]                | [19]                                 |                                       |              |
| 3.4.2.         | 0108              | 2018 | I 86                  | Reabilitação de Casa junto ao Largo das Fibras   | D6                  | EMPREITADA                       |        |     |      |       | 2018/01/01 | 2021/12/31        | 5,00                | 80.000,00            | 80.005,00            |                     |                     |                                      |                                       |              |
| 3.4.2.         | 0109              | 2018 | I 87                  | Reabilitação do apeadeiro da ponte do Poço de Santiago   | D6                  | EMPREITADA                       |        |     |      |       | 2018/01/01 | 2024/12/31        | 5,00                | 100.000,00           | 100.005,00           |                     |                     |                                      |                                       |              |
| 3.4.2.         | 0110              | 2018 | I 88                  | Espaço de Lazer do Rodo  | D6                  | EMPREITADA                       |        |     |      |       | 2018/01/01 | 2023/12/31        | 5,00                | 100.000,00           | 100.005,00           |                     |                     |                                      |                                       |              |
| 3.4.2.         | 0111              | 2018 | I 89                  | Praia fluvial da Quinta do Barco   | D6                  | OUTRA                            |        |     |      |       | 2018/01/01 | 2021/12/31        | 2.000,00            | 77.500,00            | 79.500,00            | 1.017,40            |                     | 1.017,40                             | 1,28                                  |              |
| <b>3.4.2.</b>  | 0111              | 2018 | I 89                  | <b>Aquisição de bens de capital</b>  | D6                  |                                  |        |     |      |       |            |                   | <b>1.000,00</b>     |                      |                      |                     |                     |                                      |                                       |              |
| 3.4.2.         | 0111              | 2018 | I 89                  | Aquisição de bens de capital   | D6                  |                                  |        |     |      |       |            |                   | 1.000,00            |                      |                      |                     |                     |                                      |                                       |              |
| 3.4.2.         | 0112              | 2018 | I 90                  | Reabilitação da margem direita do Rio Vouga  | D6                  | EMPREITADA                       |        |     |      |       | 2018/01/01 | 2021/12/31        | 5,00                | 280.000,00           | 280.005,00           |                     |                     |                                      |                                       |              |
| 3.4.2.         | 0113              | 2018 | I 91                  | Reabilitação da casa do restaurante Quinta do Barco (mobilidade)                                   | D6                  | EMPREITADA                       |        |     |      |       | 2018/01/01 | 2020/12/31        | 13.005,00           | 150.000,00           | 163.005,00           |                     |                     |                                      |                                       |              |
| <b>3.4.2.</b>  | 0113              | 2018 | I 91                  | <b>Aquisição de bens de capital</b>  | D6                  |                                  |        |     |      |       |            |                   | <b>5,00</b>         |                      |                      |                     |                     |                                      |                                       |              |
| 3.4.2.         | 0113              | 2018 | I 91                  | Aquisição de bens de capital   | D6                  |                                  |        |     |      |       |            |                   | 13.000,00           |                      |                      |                     |                     |                                      |                                       |              |
| 3.4.2.         | 0114              | 2018 | I 92                  | Passadiços da Aguilva e entre pontes no Lordelo  | D6                  | EMPREITADA                       |        |     |      |       | 2018/01/01 | 2021/12/31        | 10.005,00           | 80.000,00            | 90.005,00            |                     |                     |                                      |                                       |              |
| 3.4.2.         | 0115              | 2018 | I 156                 | Jona de Lazer do Seixo e açude do rio Marnel   | D6                  | EMPREITADA                       |        |     |      |       | 2018/01/01 | 2021/12/31        | 5,00                | 75.000,00            | 75.005,00            |                     |                     |                                      |                                       |              |
| 3.4.2.         | 0116              | 2018 | I 157                 | Município interativo   | D6                  | OUTRA                            |        |     |      |       | 2018/01/01 | 2024/12/31        | 5,00                | 30.000,00            | 30.005,00            |                     |                     |                                      |                                       |              |
| <b>3.4.2.</b>  | 02                | 2018 |                       | <b>Ação</b>  | D6                  |                                  |        |     |      |       |            |                   | <b>60.515,00</b>    | 32.600,00            | 93.115,00            | 5.428,96            | 17.580,00           | 23.008,96                            | 29,05                                 | 24,71        |
| 3.4.2.         | 0201              | 2018 | I 93                  | Equipamento básico - Outros (Múpies e outros)  | D6                  | OUTRA                            |        |     |      |       | 2018/01/01 | 2025/12/31        | 1.000,00            | 5.000,00             | 6.000,00             |                     |                     |                                      |                                       |              |
| 3.4.2.         | 0202              | 2018 | I 94                  | Equipamentos - Projetos  | D6                  | OUTRA                            |        |     |      |       | 2018/01/01 | 2025/12/31        | 1.500,00            | 25,00                | 1.525,00             |                     |                     |                                      |                                       |              |
| 3.4.2.         | 0203              | 2018 | I 95                  | Plano Estratégico de Turismo e Desenvolvimento Local   | D6                  | OUTRA                            |        |     |      |       | 2018/01/01 | 2025/12/31        | 35.005,00           | 25,00                | 35.030,00            |                     |                     |                                      |                                       |              |
| 3.4.2.         | 0204              | 2018 | I 96                  | Transferências de capital - Associações de Municípios  | D7115               | OUTRA                            |        |     |      |       | 2018/01/01 | 2025/12/31        | 5,00                | 25,00                | 30,00                |                     |                     |                                      |                                       |              |
| 3.4.2.         | 0205              | 2018 | I 97                  | Transferências de capital - Instituições sem fins lucrativos                                       | D712                | OUTRA                            |        |     |      |       | 2018/01/01 | 2025/12/31        | 5,00                | 25,00                | 30,00                |                     |                     |                                      |                                       |              |
| 3.4.2.         | 0206              | 2018 | I 169                 | Aquisição de Terrenos  | D6                  | OUTRA                            |        |     |      |       | 2018/04/01 | 2025/12/31        | 23.000,00           | 27.500,00            | 50.500,00            | 5.428,96            | 17.580,00           | 23.008,96                            | 76,43                                 | 45,56        |
| <b>3.4.2.</b>  | 01                | 2019 |                       | <b>Projeto</b>   | D6                  |                                  |        |     |      |       |            |                   | <b>49.470,00</b>    | 49.470,00            | 49.470,00            | 10.796,08           | 46.234,10           | 57.030,18                            | 93,46                                 | 115,28       |
| 3.4.2.         | 0117              | 2019 | I 7                   | Reabilitação da Filveda  | D6                  | EMPREITADA                       |        |     |      |       | 2019/01/01 | 2020/12/31        | 21.000,00           | 21.000,00            | 21.000,00            | 20.465,76           | 20.465,76           | 98,41                                | 98,41                                 |              |
| 3.4.2.         | 0119              | 2019 | I 9                   | Conservação e manutenção da Ecopista do Vouga  | D6                  | EMPREITADA                       |        |     |      |       | 2019/01/01 | 2020/12/31        | 25.945,00           | 25.945,00            | 25.945,00            | 23.046,84           | 23.046,84           | 88,83                                | 88,83                                 |              |
| 3.4.2.         | 0120              | 2019 | I 36                  | Conservação e manutenção dos Trilhos/Percursos Pedestres Municipais                                | D6                  | OUTRA                            |        |     |      |       | 2019/05/01 | 2020/12/31        | 2.525,00            |                      | 2.525,00             | 10.796,08           | 2.521,50            | 13.317,58                            | 99,86                                 | 527,43       |
| <b>4.</b>      |                   |      |                       | <b>Outras funções</b>  |                     |                                  |        |     |      |       |            |                   | <b>258.206,14</b>   | 620.817,00           | 879.023,14           | 282.039,17          | 241.245,30          | 523.284,47                           | 93,43                                 | 59,53        |
| <b>4.1.</b>    |                   |      |                       | <b>Operações da dívida autónoma</b>  |                     |                                  |        |     |      |       |            |                   | <b>258.206,14</b>   | 620.817,00           | 879.023,14           | 282.039,17          | 241.245,30          | 523.284,47                           | 93,43                                 | 59,53        |
| <b>4.1.</b>    | 02                | 2015 |                       | <b>Ação</b>  |                     |                                  |        |     |      |       |            |                   | <b>16.350,00</b>    | 16.350,00            | 16.350,00            | 32.625,50           | 16.312,75           | 48.938,25                            | 99,77                                 | 299,32       |
| 4.1.           | 0204              | 2015 | I 32                  | Fundo de Apoio Municipal   | D9                  | OUTRA                            |        |     |      |       | 2010/01/01 | 2020/12/31        | 16.350,00           | 16.350,00            | 16.350,00            | 32.625,50           | 16.312,75           | 48.938,25                            | 99,77                                 | 299,32       |
| <b>4.1.</b>    | 02                | 2018 |                       | <b>Ação</b>  |                     |                                  |        |     |      |       |            |                   | <b>241.856,14</b>   | 620.817,00           | 862.673,14           | 249.413,67          | 224.932,55          | 474.346,22                           | 93,00                                 | 54,99        |
| 4.1.           | 0201              | 2018 | I 114                 | Ativos Financeiros - Sociedades e quase sociedade não financeiras                                  | D9                  | OUTRA                            |        |     |      |       | 2018/01/01 | 2025/12/31        | 5,00                | 25,00                | 30,00                |                     |                     |                                      |                                       |              |
| 4.1.           | 0202              | 2018 | I 115                 | Passivos Financeiros - Amortização de empréstimos a MLP  | D10                 | OUTRA                            |        |     |      |       | 2018/01/01 | 2025/12/31        | 234.851,14          | 584.000,00           | 818.851,14           | 219.413,67          | 224.932,55          | 444.346,22                           | 95,78                                 | 54,26        |
| 4.1.           | 0203              | 2018 | I 116                 | Passivos Financeiros - Administração pública - Administração central - Serviços e fundos autónomos | D10                 | OUTRA                            |        |     |      |       | 2018/01/01 | 2025/12/31        | 7.000,00            | 36.792,00            | 43.792,00            | 30.000,00           |                     | 30.000,00                            |                                       | 68,51        |
| <b>Total :</b> |                   |      |                       |  |                     |                                  |        |     |      |       |            |                   | <b>5.674.934,00</b> | <b>13.603.694,00</b> | <b>19.278.628,00</b> | <b>2.827.547,52</b> | <b>4.329.631,23</b> | <b>7.157.178,65</b>                  | <b>76,29</b>                          | <b>37,12</b> |

## **Anexo I –**

### **Alterações orçamentais da receita**

PERÍODO : 2020/01/02 2020/12/31 TOTAL DE ALTERAÇÕES PERMUTATIVAS 1 TOTAL DE ALTERAÇÕES MODIFICATIVAS 3 DO ANO CONTABILISTICO DE 2020 (ORÇAMENTO DO ANO : 2020 )

Tipo de Visualização : TODAS AS RUBRICAS ORÇAMENTAIS

Desagregar :

Considerar os anos seguintes : Euros

| Rubricas<br>[1] | Designação  | Tipo<br>[2] | Previsões<br>iniciais<br>[3] | Alterações Orçamentais |                     |                        | Previsões<br>corrigidas<br>[7]=[3]+[4]+<br>[5]+[6] | Observações<br>[8] |
|-----------------|---|-------------|------------------------------|------------------------|---------------------|------------------------|--|--------------------|
|                 |   |             |                              | Inscri./reforç.<br>[4] | Dimin./anul.<br>[5] | Créditos espec.<br>[6] |  |                    |
| <b>R1</b>       | <b>Receita fiscal</b>                                     |             | <b>1.575.035,00</b>          | <b>54.025,00</b>       | <b>105.500,00</b>   |                        | <b>1.523.560,00</b>                                |                    |
| R11             | Impostos diretos  | M           | 1.531.060,00                 | 54.025,00              | 61.525,00           |                        | 1.523.560,00                                       |                    |
| R12             | Impostos indiretos  | M           | 43.975,00                    |                        | 43.975,00           |                        |  |                    |
| <b>R3</b>       | <b>Taxas, multas e outras penalidades</b>                 | <b>M</b>    | <b>108.020,00</b>            | <b>37.240,00</b>       | <b>12.240,00</b>    |                        | <b>133.020,00</b>                                  |                    |
| <b>R4</b>       | <b>Rendimentos de propriedade</b>                         | <b>M</b>    | <b>8.605,00</b>              |                        | <b>5.660,00</b>     |                        | <b>2.945,00</b>                                    |                    |
| <b>R5</b>       | <b>Transferências e subsídios correntes</b>               |             | <b>5.100.155,00</b>          | <b>360.540,00</b>      | <b>110.580,00</b>   |                        | <b>5.350.115,00</b>                                |                    |
| <b>R51</b>      | <b>Transferências correntes</b>                           |             | <b>5.100.150,00</b>          | <b>360.540,00</b>      | <b>110.580,00</b>   |                        | <b>5.350.110,00</b>                                |                    |
| <b>R511</b>     | <b>Administrações Públicas</b>                            |             | <b>4.996.330,00</b>          | <b>354.380,00</b>      | <b>108.110,00</b>   |                        | <b>5.242.600,00</b>                                |                    |
| R5111           | Administração Central - Estado Português                  | M           | 4.860.610,00                 | 353.380,00             | 95.215,00           |                        | 5.118.775,00                                       |                    |
| R5112           | Administração Central - Outras entidades                  | M           | 132.905,00                   |                        | 12.895,00           |                        | 120.010,00   |                    |
| R5113           | Segurança Social  |             | 10,00                        |                        |                     |                        | 10,00  |                    |
| R5114           | Administração Regional                                    |             | 10,00                        |                        |                     |                        | 10,00  |                    |
| R5115           | Administração Local                                       | M           | 2.795,00                     | 1.000,00               |                     |                        | 3.795,00   |                    |
| R512            | Exterior - U E  |             | 10,00                        |                        |                     |                        | 10,00  |                    |
| R513            | Outras  | M           | 103.810,00                   | 6.160,00               | 2.470,00            |                        | 107.500,00   |                    |
| R52             | Subsidios correntes                                       |             | 5,00                         |                        |                     |                        | 5,00   |                    |
| <b>R6</b>       | <b>Venda de bens e serviços</b>                           | <b>M</b>    | <b>838.230,00</b>            | <b>57.365,00</b>       | <b>93.470,00</b>    |                        | <b>802.125,00</b>                                  |                    |
| <b>R7</b>       | <b>Outras receitas correntes</b>                          | <b>M</b>    | <b>48.055,00</b>             | <b>40.180,00</b>       |                     |                        | <b>88.235,00</b>                                   |                    |
| <b>R8</b>       | <b>Venda de bens de investimento</b>                      | <b>M</b>    | <b>31.945,00</b>             | <b>2.385,00</b>        | <b>6.250,00</b>     |                        | <b>28.080,00</b>                                   |                    |
| <b>R9</b>       | <b>Transferências e subsídios de capital</b>              |             | <b>3.961.535,00</b>          | <b>449.395,00</b>      | <b>2.074.728,04</b> |                        | <b>2.336.201,96</b>                                |                    |
| <b>R91</b>      | <b>Transferências de capital</b>                          |             | <b>3.961.535,00</b>          | <b>449.395,00</b>      | <b>2.074.728,04</b> |                        | <b>2.336.201,96</b>                                |                    |
| <b>R911</b>     | <b>Administrações Públicas</b>                            |             | <b>3.756.175,00</b>          | <b>279.395,00</b>      | <b>1.899.418,04</b> |                        | <b>2.136.151,96</b>                                |                    |
| R9111           | Administração Central - Estado Português                  | P/M         | 3.573.060,00                 | 279.395,00             | 1.741.428,04        |                        | 2.111.026,96                                       |                    |
| R9112           | Administração Central - Outras entidades                  | M           | 150.005,00                   |                        | 125.000,00          |                        | 25.005,00  |                    |
| R9113           | Segurança Social  |             | 10,00                        |                        |                     |                        | 10,00  |                    |
| R9114           | Administração Regional                                    |             | 10,00                        |                        |                     |                        | 10,00  |                    |
| R9115           | Administração Local                                       | M           | 33.090,00                    |                        | 32.990,00           |                        | 100,00   |                    |
| R912            | Exterior - U E  |             | 10,00                        |                        |                     |                        | 10,00  |                    |
| R913            | Outras  | P/M         | 205.350,00                   | 170.000,00             | 175.310,00          |                        | 200.040,00   |                    |
| <b>R10</b>      | <b>Outras receitas de capital</b>                         |             | <b>15,00</b>                 |                        |                     |                        | <b>15,00</b>                                       |                    |
| <b>R11</b>      | <b>Reposições não abatidas aos pagamentos</b>             |             | <b>5,00</b>                  |                        |                     |                        | <b>5,00</b>  |                    |
| <b>R12</b>      | <b>Receita com ativos financeiros</b>                     | <b>M</b>    | <b>906,77</b>                |                        | <b>681,77</b>       |                        | <b>225,00</b>                                      |                    |
| <b>R13</b>      | <b>Receita com passivos financeiros</b>                   | <b>P/M</b>  | <b>70,00</b>                 | <b>1.499.995,00</b>    | <b>500.000,00</b>   |                        | <b>1.000.065,00</b>                                |                    |
| <b>R14</b>      | <b>Saldo da Gerência Anterior - Operações Orçamentais</b> | <b>M</b>    | <b>2.133.823,23</b>          | <b>1.985.408,04</b>    | <b>2.133.823,23</b> |                        | <b>1.985.408,04</b>                                |                    |
| <b>Total</b>    |   |             | <b>13.806.400,00</b>         | <b>4.486.533,04</b>    | <b>5.042.933,04</b> |                        | <b>13.250.000,00</b>                               |                    |

(\*) NOTAS:  
(2) Tipo - campo de identif. do tipo de alteração:  
P se alteração permutativa  
M se alteração modificativa

**Anexo II –**  
**Alterações orçamentais da despesa**

PERÍODO : 2020/01/02 2020/12/31 TOTAL DE ALTERAÇÕES PERMUTATIVAS 11 TOTAL DE ALTERAÇÕES MODIFICATIVAS 3 DO ANO CONTABILISTICO DE 2020 (ORÇAMENTO DO ANO : 2020 )

Tipo de Visualização : TODAS AS RUBRICAS ORÇAMENTAIS

Desagregar :

Considerar os anos seguintes : Euros

| Rubricas<br>[1] | Designação                                       | Tipo<br>[2] | Dotações<br>iniciais<br>[3] | Alterações Orçamentais |                       |                        | Dotações<br>corrigidas<br>[7]=[3]+[4]<br>+[5]+[6] | Observações<br>[8]   |
|-----------------|--|-------------|-----------------------------|------------------------|-----------------------|------------------------|---|--|
|                 |  |             |                             | Inscr./reforços<br>[4] | Dim./anulações<br>[5] | Créditos espec.<br>[6] |   |  |
| <b>D1</b>       | <b>Despesas com o pessoal</b>                    | P/M         | <b>2.586.310,00</b>         | <b>526.339,00</b>      | <b>544.084,00</b>     |                        | <b>2.568.565,00</b>                               |  |
| D11             | Remunerações Certas e<br>Permanentes             | P/M         | 1.923.275,00                | 430.334,00             | 467.084,00            |                        | 1.886.525,00                                      |  |
| D12             | Abonos Variáveis ou Eventuais                    | P/M         | 66.020,00                   | 19.505,00              | 1.500,00              |                        | 84.025,00   |  |
| D13             | Segurança social                                 | P/M         | 597.015,00                  | 76.500,00              | 75.500,00             |                        | 598.015,00  |  |
| <b>D2</b>       | <b>Aquisição de bens e serviços</b>              | P/M         | <b>4.247.770,00</b>         | <b>738.649,00</b>      | <b>1.215.488,00</b>   |                        | <b>3.770.931,00</b>                               |  |
| D3              | Juros e outros encargos                          | P/M         | 34.050,00                   | 5.500,00               | 15.000,00             |                        | 24.550,00   |  |
| <b>D4</b>       | <b>Transferências e subsídios<br/>correntes</b>  | P/M         | <b>1.223.020,00</b>         | <b>205.197,00</b>      | <b>252.697,00</b>     |                        | <b>1.175.520,00</b>                               |  |
| <b>D41</b>      | <b>Transferências correntes</b>                  | P/M         | <b>1.223.020,00</b>         | <b>205.197,00</b>      | <b>252.697,00</b>     |                        | <b>1.175.520,00</b>                               |  |
| <b>D411</b>     | <b>Administrações Públicas</b>                   | P/M         | <b>755.015,00</b>           | <b>63.500,00</b>       | <b>209.000,00</b>     |                        | <b>609.515,00</b>                                 |  |
| D4112           | Administração Central -<br>Outras entidades      |             | 5.000,00                    |                        |                       |                        | 5.000,00  |  |
| D4115           | Administração Local                              | P/M         | 750.015,00                  | 63.500,00              | 209.000,00            |                        | 604.515,00  |  |
| D412            | Entidades do Setor Não<br>Lucrativo              | P/M         | 330.500,00                  | 103.327,00             | 9.327,00              |                        | 424.500,00  |  |
| D413            | Famílias   | P/M         | 135.870,00                  | 31.500,00              | 34.370,00             |                        | 133.000,00  |  |
| D414            | Outras   | P/M         | 1.635,00                    | 6.870,00               |                       |                        | 8.505,00  |  |
| <b>D5</b>       | <b>Outras despesas correntes</b>                 | P/M         | <b>33.500,00</b>            | <b>10.500,00</b>       | <b>8.500,00</b>       |                        | <b>35.500,00</b>                                  |  |
| <b>D6</b>       | <b>Aquisição de bens de capital</b>              | P/M         | <b>4.881.950,00</b>         | <b>2.881.971,29</b>    | <b>2.961.287,96</b>   |                        | <b>4.802.633,33</b>                               |  |
| <b>D7</b>       | <b>Transferências e subsídios de<br/>capital</b> | P/M         | <b>407.135,00</b>           | <b>410.700,00</b>      | <b>289.100,00</b>     |                        | <b>528.735,00</b>                                 |  |
| <b>D71</b>      | <b>Transferências de capital</b>                 | P/M         | <b>407.135,00</b>           | <b>410.700,00</b>      | <b>289.100,00</b>     |                        | <b>528.735,00</b>                                 |  |
| <b>D711</b>     | <b>Administrações Públicas</b>                   | P/M         | <b>260.115,00</b>           | <b>296.000,00</b>      | <b>254.100,00</b>     |                        | <b>302.015,00</b>                                 |  |
| D7115           | Administração Local                              | P/M         | 260.115,00                  | 296.000,00             | 254.100,00            |                        | 302.015,00  |  |
| D712            | Entidades do Setor não<br>Lucrativo              | P/M         | 147.015,00                  | 114.700,00             | 35.000,00             |                        | 226.715,00  |  |
| D714            | Outras   |             | 5,00                        |                        |                       |                        | 5,00  |  |
| <b>D8</b>       | <b>Outras despesas de capital</b>                | P/M         | <b>80.010,00</b>            | <b>38.000,00</b>       | <b>32.650,47</b>      |                        | <b>85.359,53</b>                                  |  |
| <b>D9</b>       | <b>Despesa com ativos financeiros</b>            | M           | <b>32.655,00</b>            |                        | <b>16.300,00</b>      |                        | <b>16.355,00</b>                                  |  |
| <b>D10</b>      | <b>Despesa com passivos financeiros</b>          | P/M         | <b>280.000,00</b>           | <b>10.000,00</b>       | <b>48.148,86</b>      |                        | <b>241.851,14</b>                                 |  |
| Total           |  |             | 13.806.400,00               | 4.826.856,29           | 5.383.256,29          |                        | 13.250.000,00                                     | (*) NOTAS:<br>(2) Tipo - campo de identif.<br>do tipo de alteração:<br>P se alteração permutativa<br>M se alteração modificativa |



**Anexo III –**  
**Alterações ao PPI**









PERÍODO : 2020/01/02 2020/12/31

TOTAL DE ALTERAÇÕES PERMUTATIVAS 9 TOTAL DE ALTERAÇÕES MODIFICATIVAS 3 DO ANO CONTABILÍSTICO DE 2020

Identificação do Objetivo : CLASSIFICADOR FUNCIONAL

Tipo de Plano : PLANO PLURIANUAL DE INVESTIMENTOS

Tipo de Rubrica : RUBRICA ORÇAMENTAL

Euros

| Objetivo      | Número do projeto |                 | Descrição   | Classificação | Datas      |                     | Pagamentos          |                     |                     |                   |                   | Modificação (+/-) |                    |        |
|---------------|-------------------|-----------------|---|---------------|------------|---------------------|---------------------|---------------------|---------------------|-------------------|-------------------|-------------------|--------------------|--------|
|               | Código            | Ano Tipo Número |   |               | Início     | Fin                 | 2020                |                     | Períodos seguintes  |                   |                   |                   |                    |        |
|               |                   |                 |   |               |            |                     | Dot. atual          | Dot. corrigida      | 2021                | 2022              | 2023              |                   | 2024               | Outros |
| [1]           | [2]               | [3]             | [4]   | [5]           | [6]        | [7]                 | [8]                 | [9]                 | [10]                | [11]              | [12]              | [13] = [7] - [6]  |                    |        |
| <b>3.2.</b>   | 01                | 2018            | <b>Projeto</b>  |               |            | <b>48.005,00</b>    | <b>19.075,00</b>    | <b>25.005,00</b>    | <b>25.005,00</b>    | <b>25.005,00</b>  | <b>25.005,00</b>  | <b>25.005,00</b>  | <b>-28.930,00</b>  |        |
| 3.2.          | 0101              | 2018 I 100      | Projeto "Saúde e Bem Estar"   | D6            | 2018/01/01 | 2025/12/31          | 5,00                | 5,00                | 5,00                | 5,00              | 5,00              | 5,00              | 5,00               |        |
| 3.2.          | 0102              | 2018 I 101      | Manutenção e intervenção nas áreas de Acolhimento Empresarial                                 | D6            | 2018/01/01 | 2025/12/31          | 48.000,00           | 19.070,00           | 25.000,00           | 25.000,00         | 25.000,00         | 25.000,00         | -28.930,00         |        |
| <b>3.2.</b>   | 02                | 2018            | <b>Ação</b>   |               |            | <b>5.015,00</b>     | <b>44.515,00</b>    | <b>6.515,00</b>     | <b>6.515,00</b>     | <b>6.515,00</b>   | <b>6.515,00</b>   | <b>6.515,00</b>   | <b>39.500,00</b>   |        |
| 3.2.          | 0201              | 2018 I 102      | Aquisição de terrenos - Parques empresariais  | D6            | 2018/01/01 | 2025/12/31          | 5,00                | 5,00                | 5,00                | 5,00              | 5,00              | 5,00              | 5,00               |        |
| 3.2.          | 0202              | 2018 I 103      | Equipamento de informática  | D6            | 2018/01/01 | 2025/12/31          | 1.000,00            | 1.000,00            | 1.000,00            | 1.000,00          | 1.000,00          | 1.000,00          | 1.000,00           |        |
| 3.2.          | 0203              | 2018 I 104      | Software informático  | D6            | 2018/01/01 | 2025/12/31          | 500,00              | 500,00              | 500,00              | 500,00            | 500,00            | 500,00            | 500,00             |        |
| 3.2.          | 0204              | 2018 I 105      | Equipamento básico - Outro  | D6            | 2018/01/01 | 2025/12/31          | 3.500,00            | 5.000,00            | 5.000,00            | 5.000,00          | 5.000,00          | 5.000,00          | 1.500,00           |        |
| 3.2.          | 0205              | 2018 I 106      | Projetos e estudos (Parque empresarial de Dornelas, Padrões e Talhadas...)                    | D6            | 2018/01/01 | 2025/12/31          | 5,00                | 5,00                | 5,00                | 5,00              | 5,00              | 5,00              | 5,00               |        |
| 3.2.          | 0206              | 2018 I 107      | Restituições - Indemnizações reversão lotes   | D8            | 2018/01/01 | 2025/12/31          | 5,00                | 38.005,00           | 5,00                | 5,00              | 5,00              | 5,00              | 38.000,00          |        |
| <b>3.2.</b>   | 01                | 2019            | <b>Projeto</b>  |               |            | <b>50.000,00</b>    | <b>19.500,00</b>    |                     |                     |                   |                   |                   | <b>-30.500,00</b>  |        |
| 3.2.          | 0103              | 2019 I 35       | Remodelação da iluminação pública no Centro da Vila   | D6            | 2019/05/01 | 2020/12/31          | 50.000,00           | 19.500,00           |                     |                   |                   |                   | -30.500,00         |        |
| <b>3.2.</b>   | 01                | 2019            | <b>Projeto</b>  |               |            | <b>25.000,00</b>    | <b>5,00</b>         | <b>25.000,00</b>    |                     |                   |                   |                   | <b>-24.995,00</b>  |        |
| 3.2.          | 0101              | 2019 I 37       | Instalação de posto de carregamento elétrico da rede nacional de mobilidade elétrica (MOBI.E) | D6            | 2019/05/01 | 2021/12/31          | 25.000,00           | 5,00                | 25.000,00           |                   |                   |                   | -24.995,00         |        |
| <b>3.2.</b>   | 01                | 2020            | <b>Projeto</b>  |               |            |                     | <b>5,00</b>         | <b>705.000,00</b>   | <b>5,00</b>         |                   |                   |                   | <b>5,00</b>        |        |
| 3.2.          | 0103              | 2020 I 1        | Zona Industrial dos Padrões - Ampliação Norte   | D6            | 2020/01/02 | 2022/12/31          |                     | 5,00                | 705.000,00          | 5,00              |                   |                   | 5,00               |        |
| <b>3.3.</b>   |                   |                 | <b>Transportes e comunicações</b>   |               |            | <b>1.671.060,00</b> | <b>1.560.880,33</b> | <b>2.869.640,00</b> | <b>1.174.515,00</b> | <b>359.515,00</b> | <b>364.505,00</b> | <b>134.510,00</b> | <b>-110.179,67</b> |        |
| <b>3.3.1.</b> |                   |                 | <b>Transportes rodoviários</b>  |               |            | <b>1.671.060,00</b> | <b>1.560.880,33</b> | <b>2.869.640,00</b> | <b>1.174.515,00</b> | <b>359.515,00</b> | <b>364.505,00</b> | <b>134.510,00</b> | <b>-110.179,67</b> |        |
| <b>3.3.1.</b> | 01                | 2017            | <b>Projeto</b>  |               |            | <b>55.600,00</b>    | <b>9.600,00</b>     |                     |                     |                   |                   |                   | <b>-46.000,00</b>  |        |
| 3.3.1.        | 0144              | 2017 I 15       | Pavimentação da Rua da Acimada - Couto Esteves  | D6            | 2017/01/02 | 2020/12/31          | 4.600,00            | 4.600,00            |                     |                   |                   |                   |                    |        |
| 3.3.1.        | 0167              | 2017 I 48       | Travessa da variante de Cedrim - Alargamento e pavimentação                                   | D6            | 2017/07/01 | 2020/12/31          | 51.000,00           | 5.000,00            |                     |                   |                   |                   | -46.000,00         |        |
| <b>3.3.1.</b> | 01                | 2018            | <b>Projeto</b>  |               |            | <b>1.019.020,00</b> | <b>202.635,42</b>   | <b>778.620,00</b>   | <b>125.005,00</b>   |                   |                   |                   | <b>-816.384,58</b> |        |
| 3.3.1.        | 0101              | 2018 I 54       | Reabilitação e requalificação do Largo da Feira   | D6            | 2018/01/01 | 2022/12/31          | 5,00                | 5,00                | 500.000,00          | 5,00              |                   |                   |                    |        |
| 3.3.1.        | 0102              | 2018 I 55       | Renovação da Aldeia dos Amiais  | D6            | 2018/01/01 | 2021/12/31          | 5,00                | 5,00                | 103.600,00          |                   |                   |                   |                    |        |
| 3.3.1.        | 0103              | 2018 I 56       | Arranjo urbanístico do Largo do Couto   | D6            | 2018/01/01 | 2020/12/31          |                     |                     |                     |                   |                   |                   |                    |        |
| <b>3.3.1.</b> | 0103              | 2018 I 56       |   | D6            |            |                     | <b>500,00</b>       | <b>150.000,00</b>   |                     |                   |                   |                   | <b>-500,00</b>     |        |
| 3.3.1.        | 0103              | 2018 I 56       |   | D6            |            |                     | 2.000,00            | 2.000,00            |                     |                   |                   |                   |                    |        |
| 3.3.1.        | 0104              | 2018 I 57       | Arranjo urbanístico do Largo da Silveira  | D6            | 2018/01/01 | 2022/12/31          | 5,00                | 5,00                | 5,00                | 125.000,00        |                   |                   |                    |        |
| 3.3.1.        | 0105              | 2018 I 58       | Reabilitação e requalificação do Largo de S. Mateus   | D6            | 2018/01/01 | 2021/12/31          | 416.500,00          | 620,42              | 5,00                |                   |                   |                   | -415.879,58        |        |
| 3.3.1.        | 0106              | 2018 I 59       | Qualificação do Espaço Público - 2.ª fase   | D6            | 2018/01/01 | 2021/12/31          | 322.000,00          | 200.000,00          | 5,00                |                   |                   |                   | -122.000,00        |        |
| 3.3.1.        | 0107              | 2018 I 60       | Requalificação da frente ribeirinha da Ribeira de Pessegueiro                                 | D6            | 2018/01/01 | 2021/12/31          | 278.000,00          |                     | 5,00                |                   |                   |                   | -278.000,00        |        |
| 3.3.1.        | 0108              | 2018 I 61       | Arranjo do largo da Vinha Dónega  | D6            | 2018/01/01 | 2021/12/31          | 5,00                |                     | 25.000,00           |                   |                   |                   | -5,00              |        |
| <b>3.3.1.</b> | 02                | 2018            | <b>Ação</b>   |               |            | <b>186.505,00</b>   | <b>32.408,62</b>    | <b>27.005,00</b>    | <b>7.005,00</b>     | <b>7.005,00</b>   | <b>7.005,00</b>   | <b>7.005,00</b>   | <b>-154.096,38</b> |        |
| 3.3.1.        | 0201              | 2018 I 62       | Aquisição de terrenos   | D6            | 2018/01/01 | 2025/12/31          | 162.000,00          | 8.000,00            | 25.000,00           | 5.000,00          | 5.000,00          | 5.000,00          | -154.000,00        |        |
| 3.3.1.        | 0202              | 2018 I 63       | Equipamentos - Mobiliário urbano  | D6            | 2018/01/01 | 2025/12/31          | 2.000,00            | 2.000,00            | 2.000,00            | 2.000,00          | 2.000,00          | 2.000,00          | 2.000,00           |        |
| 3.3.1.        | 0203              | 2018 I 64       | Elaboração de projectos, estudos e planos de pormenor   | D6            | 2018/01/01 | 2025/12/31          | 22.505,00           | 22.408,62           | 5,00                | 5,00              | 5,00              | 5,00              | -96,38             |        |
| <b>3.3.1.</b> | 01                | 2018            | <b>Projeto</b>  |               |            | <b>291.005,00</b>   | <b>579.476,00</b>   | <b>994.505,00</b>   | <b>375.000,00</b>   | <b>230.000,00</b> | <b>150.000,00</b> | <b>50.000,00</b>  | <b>288.471,00</b>  |        |
| 3.3.1.        | 0101              | 2018 I 138      | Obras de adaptação e equipamentos para o Armazém Municipal                                    | D6            | 2018/01/01 | 2021/12/31          |                     |                     |                     |                   |                   |                   |                    |        |
| 3.3.1.        | 0101              | 2018 I 138      |   | D6            |            |                     | 5,00                | 5,00                | 30.000,00           |                   |                   |                   |                    |        |
| 3.3.1.        | 0101              | 2018 I 138      |   | D6            |            |                     | 5,00                | 5,00                | 5.000,00            |                   |                   |                   |                    |        |
| 3.3.1.        | 0102              | 2018 I 139      | Restabelecimento de Infraestruturas (Construção de muros e outros)                            | D6            | 2018/01/01 | 2025/12/31          | 87.300,00           | 158.586,00          | 50.000,00           | 50.000,00         | 50.000,00         | 50.000,00         | 71.286,00          |        |
| 3.3.1.        | 0103              | 2018 I 140      | Rua da Arrôta   | D6            | 2018/01/01 | 2021/12/31          | 1.505,00            | 62.500,00           | 182.000,00          |                   |                   |                   | 60.995,00          |        |
| 3.3.1.        | 0104              | 2018 I 141      | Requalificação da Rua Abade de Santiago   | D6            | 2018/01/01 | 2021/12/31          | 5,00                | 5,00                | 100.000,00          |                   |                   |                   |                    |        |

PERÍODO : 2020/01/02 2020/12/31

TOTAL DE ALTERAÇÕES PERMUTATIVAS 9 TOTAL DE ALTERAÇÕES MODIFICATIVAS 3 DO ANO CONTABILÍSTICO DE 2020

Identificação do Objetivo : CLASSIFICADOR FUNCIONAL

Tipo de Plano : PLANO PLURIANUAL DE INVESTIMENTOS

Tipo de Rubrica : RUBRICA ORÇAMENTAL

Euros

| Objetivo      | Número do projeto |                 | Descrição  | Classificação | Datas      |            | Pagamentos        |                    |                    |                   |                  | Modificação (+/-) |                   |                  |
|---------------|-------------------|-----------------|--|---------------|------------|------------|-------------------|--------------------|--------------------|-------------------|------------------|-------------------|-------------------|------------------|
|               | Código            | Ano Tipo Número |  |               | Início     | Fin        | 2020              |                    | Períodos seguintes |                   |                  |                   |                   |                  |
|               |                   |                 |  |               |            |            | Dot. atual [6]    | Dot. corrigida [7] | 2021 [8]           | 2022 [9]          | 2023 [10]        |                   | 2024 [11]         | Outros [12]      |
| [1]           | [2]               | [3]             | [4]  | [5]           | [6]        | [7]        | [8]               | [9]                | [10]               | [11]              | [12]             | [13] = [7] - [6]  |                   |                  |
| 3.3.1.        | 0105              | 2018 I 142      | Proteção e Segurança e Taludes e Ravinas   | D6            | 2018/01/01 | 2024/12/31 | 5,00              | 50.005,00          | 50.000,00          | 50.000,00         | 25.000,00        | 25.000,00         | 50.000,00         |                  |
| 3.3.1.        | 0106              | 2018 I 143      | Reparação de pequenos troços e largos - III  | D6            | 2018/01/01 | 2020/12/31 | 152.100,00        | 25.163,00          |                    |                   |                  |                   | -126.937,00       |                  |
| 3.3.1.        | 0107              | 2018 I 144      | Repavimentação da Rua da Indústria na Z. I. Padrões  | D6            | 2018/01/01 | 2021/12/31 | 5,00              | 5,00               | 200.000,00         |                   |                  |                   |                   |                  |
| 3.3.1.        | 0108              | 2018 I 145      | Rua das Figueirinhas   | D6            | 2018/01/01 | 2021/12/31 | 5,00              | 5,00               | 15.000,00          |                   |                  |                   |                   |                  |
| 3.3.1.        | 0109              | 2018 I 146      | Repavimentação da Avenida Comendador A. M. Pereira   | D6            | 2018/01/01 | 2021/12/31 | 5,00              | 106.000,00         | 5,00               |                   |                  |                   | 105.995,00        |                  |
| 3.3.1.        | 0110              | 2018 I 147      | Repavimentação de Vila Fria à Bouça  | D6            | 2018/01/01 | 2022/12/31 | 5,00              | 5,00               |                    | 150.000,00        |                  |                   |                   |                  |
| 3.3.1.        | 0111              | 2018 I 148      | Estrada de Dornelas a Silva Escura   | D6            | 2018/01/01 | 2021/12/31 | 5,00              | 100.000,00         | 200.000,00         |                   |                  |                   | 99.995,00         |                  |
| 3.3.1.        | 0112              | 2018 I 149      | Repavimentação da estrada do Porto Carro (Cedrim)  | D6            | 2018/01/01 | 2020/12/31 | 5,00              |                    |                    |                   |                  |                   | -5,00             |                  |
| 3.3.1.        | 0113              | 2018 I 150      | Caminho da Capela da Frágu   | D6            | 2018/01/01 | 2022/12/31 | 5,00              | 5,00               |                    | 50.000,00         |                  |                   |                   |                  |
| 3.3.1.        | 0115              | 2018 I 152      | Caminhos dos Moinhos (Silva Escura): Carvalhal, Vale do Neto e Sequeiros   | D6            | 2018/01/01 | 2023/12/31 | 5,00              | 5,00               |                    |                   | 70.000,00        |                   |                   |                  |
| 3.3.1.        | 0116              | 2018 I 153      | Muro na Cruz das Almas, em Couto Esteves   | D6            | 2018/01/01 | 2020/12/31 | 50.005,00         | 39.152,00          |                    |                   |                  |                   | -10.853,00        |                  |
| 3.3.1.        | 0117              | 2018 I 154      | Pavimentação da Rua das Eiras, Rua do Casainho, Calçada da Azenha, Rua do Tornadouro, Rua do Cabo e Rua José Maria Barbosa | D6            | 2018/01/01 | 2021/12/31 | 5,00              | 17.005,00          | 82.500,00          |                   |                  |                   | 17.000,00         |                  |
| 3.3.1.        | 0118              | 2018 I 155      | Pavimentação da Estrada do Barreiro, em Couto Esteves  | D6            | 2018/01/01 | 2021/12/31 | 5,00              | 5,00               | 80.000,00          |                   |                  |                   |                   |                  |
| 3.3.1.        | 0119              | 2018 I 158      | Regularizações no piso da estrada da Santa Eufémia, na Vide  | D6            | 2018/01/01 | 2023/12/31 | 5,00              | 5,00               |                    |                   | 10.000,00        |                   |                   |                  |
| 3.3.1.        | 0120              | 2018 I 159      | Muro da estrada de Vilarinho   | D6            | 2018/01/01 | 2020/12/31 | 5,00              | 21.000,00          |                    |                   |                  |                   | 20.995,00         |                  |
| 3.3.1.        | 0121              | 2018 I 160      | Pavimentação da estrada do Vilarinho ao fundo do lugar   | D6            | 2018/01/01 | 2022/12/31 | 5,00              | 5,00               |                    | 75.000,00         |                  |                   |                   |                  |
| 3.3.1.        | 0122              | 2018 I 161      | Arranjo de taludes na Lomba  | D6            | 2018/01/01 | 2024/12/31 | 5,00              | 5,00               |                    |                   |                  | 75.000,00         |                   |                  |
| 3.3.1.        | 0124              | 2018 I 170      | Beneficiação de caminho do Barreiro às Vinhas  | D6            | 2018/07/01 | 2023/12/31 | 5,00              | 5,00               |                    |                   | 75.000,00        |                   |                   |                  |
| <b>3.3.1.</b> | <b>02</b>         | <b>2018</b>     | <b>Ação</b>  |               |            |            | <b>107.805,00</b> | <b>132.064,29</b>  | <b>31.500,00</b>   | <b>77.500,00</b>  | <b>77.500,00</b> | <b>77.500,00</b>  | <b>77.500,00</b>  | <b>24.259,29</b> |
| 3.3.1.        | 0201              | 2018 I 132      | Aquisição de terrenos  | D6            | 2018/01/01 | 2025/12/31 | 27.800,00         | 90.000,00          | 5.000,00           | 25.000,00         | 25.000,00        | 25.000,00         | 25.000,00         | 62.200,00        |
| 3.3.1.        | 0202              | 2018 I 133      | Sinalização e trânsito (sinalização vertical e horizontal)   | D6            | 2018/01/01 | 2025/12/31 | 10.000,00         | 20.000,00          | 10.000,00          | 10.000,00         | 10.000,00        | 10.000,00         | 10.000,00         | 10.000,00        |
| 3.3.1.        | 0203              | 2018 I 134      | Equipamento de transporte - Outro  | D6            | 2018/01/01 | 2025/12/31 | 11.000,00         | 5.859,29           | 4.000,00           | 30.000,00         | 30.000,00        | 30.000,00         | 30.000,00         | -5.140,71        |
| 3.3.1.        | 0204              | 2018 I 135      | Equipamento básico - Outro   | D6            | 2018/01/01 | 2025/12/31 | 59.000,00         | 10.000,00          | 7.500,00           | 7.500,00          | 7.500,00         | 7.500,00          | 7.500,00          | -49.000,00       |
| 3.3.1.        | 0205              | 2018 I 136      | Projetos (Vários caminhos municipais e outros)   | D6            | 2018/01/01 | 2025/12/31 | 5,00              | 6.205,00           | 5.000,00           | 5.000,00          | 5.000,00         | 5.000,00          | 5.000,00          | 6.200,00         |
| <b>3.3.1.</b> | <b>01</b>         | <b>2019</b>     | <b>Projeto</b>   |               |            |            | <b>7.015,00</b>   | <b>7.015,00</b>    | <b>80.005,00</b>   | <b>80.005,00</b>  | <b>10,00</b>     | <b>30.000,00</b>  | <b>5,00</b>       |                  |
| 3.3.1.        | 0109              | 2019 I 4        | Arranjo do largo da Igreja de Silva Escura   | D6            | 2019/01/01 | 2023/12/31 | 5,00              | 5,00               | 5,00               | 80.000,00         | 5,00             |                   |                   |                  |
| 3.3.1.        | 0110              | 2019 I 5        | Arranjo do largo de Pontizela e Lomba e passeios em Noqueira   | D6            | 2019/01/01 | 2022/12/31 | 5,00              | 5,00               | 80.000,00          | 5,00              |                  |                   |                   |                  |
| 3.3.1.        | 0111              | 2019 I 6        | Requalificação do largo do Olho Marinho  | D6            | 2019/01/01 | 2025/12/31 | 5,00              | 5,00               |                    |                   | 5,00             | 30.000,00         | 5,00              |                  |
| 3.3.1.        | 0112              | 2019 I 38       | Arranjo urbanístico na Rua "Os dois Penedos" em Talhadas   | D6            | 2019/06/01 | 2020/12/31 | 7.000,00          | 7.000,00           |                    |                   |                  |                   |                   |                  |
| <b>3.3.1.</b> | <b>01</b>         | <b>2019</b>     | <b>Projeto</b>   |               |            |            | <b>4.110,00</b>   | <b>498.671,00</b>  | <b>913.005,00</b>  | <b>510.000,00</b> |                  | <b>100.000,00</b> | <b>494.561,00</b> |                  |
| 3.3.1.        | 0125              | 2019 I 10       | Reparação de pequenos troços e largos - IV   | D6            | 2019/01/01 | 2021/12/31 | 5,00              | 264.005,00         | 342.000,00         |                   |                  |                   | 264.000,00        |                  |
| 3.3.1.        | 0126              | 2019 I 11       | Caminhos e Infraestruturas junto às barragens  | D6            | 2019/01/01 | 2024/12/31 | 5,00              | 5,00               |                    |                   |                  | 100.000,00        |                   |                  |
| 3.3.1.        | 0127              | 2019 I 12       | Pavimentação da rua das Flores, em Cedrim  | D6            | 2019/01/01 | 2022/12/31 | 5,00              | 5,00               |                    | 15.000,00         |                  |                   |                   |                  |
| 3.3.1.        | 0128              | 2019 I 13       | Repavimentação da estrada do Alto de Fontelas, em Cedrim   | D6            | 2019/01/01 | 2021/12/31 | 5,00              | 5,00               | 15.000,00          |                   |                  |                   |                   |                  |
| 3.3.1.        | 0129              | 2019 I 14       | Estrada de Silva Escura ao alto da Serra (corte de curvas)   | D6            | 2019/01/01 | 2022/12/31 | 5,00              | 5,00               |                    | 15.000,00         |                  |                   |                   |                  |
| 3.3.1.        | 0130              | 2019 I 15       | Corte de curva na EN 16  | D6            | 2019/01/01 | 2021/12/31 | 5,00              | 5,00               | 60.000,00          |                   |                  |                   |                   |                  |
| 3.3.1.        | 0131              | 2019 I 16       | Alargamento e pavimentação da estrada de Sanfins até à capela de Irijó   | D6            | 2019/01/01 | 2021/12/31 | 5,00              | 5,00               | 35.000,00          |                   |                  |                   |                   |                  |
| 3.3.1.        | 0132              | 2019 I 17       | Repavimentação da estrada da Macida  | D6            | 2019/01/01 | 2021/12/31 | 5,00              | 5,00               | 80.000,00          |                   |                  |                   |                   |                  |

PERÍODO : 2020/01/02 2020/12/31

TOTAL DE ALTERAÇÕES PERMUTATIVAS 9 TOTAL DE ALTERAÇÕES MODIFICATIVAS 3 DO ANO CONTABILÍSTICO DE 2020

Identificação do Objeto : CLASSIFICADOR FUNCIONAL

Tipo de Plano : PLANO PLURIANUAL DE INVESTIMENTOS

Tipo de Rubrica : RUBRICA ORÇAMENTAL

Euros

| Objetivo      | Número do projeto |             | Descrição | Classificação   | Datas |            | Pagamentos |                   |                   |                   |                    | Modificação (+/-) |                   |                 |                    |
|---------------|-------------------|-------------|-----------|---|-------|------------|------------|-------------------|-------------------|-------------------|--------------------|-------------------|-------------------|-----------------|--------------------|
|               | Código            | Ano         |           |   | Tipo  | Número     | Início     | Fin               | 2020              |                   | Períodos seguintes |                   |                   |                 |                    |
|               |                   |             |           |   |       |            |            |                   | Dot. atual        | Dot. corrigida    | 2021               |                   | 2022              | 2023            | 2024               |
| [1]           | [2]               | [3]         | [4]       | [5]   | [6]   | [7]        | [8]        | [9]               | [10]              | [11]              | [12]               | [13] = [7] - [6]  |                   |                 |                    |
| 3.3.1.        | 0133              | 2019        | I 18      | Abertura e pavimentação de estrada em Chão de Além  | D6    | 2019/01/01 | 2020/12/31 | 5,00              |                   |                   |                    |                   |                   |                 | -5,00              |
| 3.3.1.        | 0134              | 2019        | I 19      | Repavimentação da estrada de Chão de Além a Porto Carro                                     | D6    | 2019/01/01 | 2021/12/31 | 5,00              | 75.000,00         | 40.000,00         |                    |                   |                   |                 | 74.995,00          |
| 3.3.1.        | 0135              | 2019        | I 20      | Alargamento e pavimentação da Rua do Cão  | D6    | 2019/01/01 | 2021/12/31 | 5,00              | 82.000,00         | 25.000,00         |                    |                   |                   |                 | 81.995,00          |
| 3.3.1.        | 0136              | 2019        | I 21      | Repavimentação das ruas do Pombal às Lameiradas   | D6    | 2019/01/01 | 2021/12/31 | 5,00              | 5,00              | 30.000,00         |                    |                   |                   |                 |                    |
| 3.3.1.        | 0137              | 2019        | I 22      | Repavimentação das ruas de Cristelo e São João ao Bouço                                     | D6    | 2019/01/01 | 2021/12/31 | 5,00              | 5,00              | 30.000,00         |                    |                   |                   |                 |                    |
| 3.3.1.        | 0138              | 2019        | I 23      | Beneficiação da rua do Porto Carro, em Paço de Cedrim                                       | D6    | 2019/01/01 | 2021/12/31 | 5,00              | 55.000,00         | 128.000,00        |                    |                   |                   |                 | 54.995,00          |
| 3.3.1.        | 0139              | 2019        | I 24      | Beneficiação da rua do Constantino  | D6    | 2019/01/01 | 2022/12/31 | 5,00              | 5,00              | 70.000,00         |                    |                   |                   |                 |                    |
| 3.3.1.        | 0140              | 2019        | I 25      | Repavimentação da estrada de Sanfins ao Arestal   | D6    | 2019/01/01 | 2022/12/31 | 5,00              | 5,00              | 160.000,00        |                    |                   |                   |                 |                    |
| 3.3.1.        | 0141              | 2019        | I 26      | Beneficiação da estrada da Serra à Póvoa do Meio  | D6    | 2019/01/01 | 2021/12/31 | 5,00              | 5,00              | 30.000,00         |                    |                   |                   |                 |                    |
| 3.3.1.        | 0142              | 2019        | I 27      | Alargamento e conservação da estrada da Silveira às Arcas                                   | D6    | 2019/01/01 | 2022/12/31 | 5,00              | 5,00              | 150.000,00        |                    |                   |                   |                 |                    |
| 3.3.1.        | 0143              | 2019        | I 28      | Beneficiação do tabuleiro da ponte no Folharido (Costa Má)                                  | D6    | 2019/01/01 | 2021/12/31 | 5,00              | 1.005,00          | 20.000,00         |                    |                   |                   |                 | 1.000,00           |
| 3.3.1.        | 0144              | 2019        | I 29      | Abertura e pavimentação de rua do largo de Talhadas à estrada do Vilarinho                  | D6    | 2019/01/01 | 2022/12/31 | 5,00              | 5,00              | 100.000,00        |                    |                   |                   |                 |                    |
| 3.3.1.        | 0145              | 2019        | I 30      | Abertura e pavimentação da estrada da Chapadinha à Decide (ZI Dornelas)                     | D6    | 2019/01/01 | 2021/12/31 | 3.000,00          | 5,00              | 60.000,00         |                    |                   |                   |                 | -2.995,00          |
| 3.3.1.        | 0146              | 2019        | I 31      | Estabilização de talude com massas projetadas na EM570                                      | D6    | 2019/01/01 | 2021/12/31 | 1.005,00          | 21.581,00         | 5,00              |                    |                   |                   |                 | 20.576,00          |
| 3.3.1.        | 0147              | 2019        | I 32      | Pequenas obras de reparação na Zona Industrial de Cedrim                                    | D6    | 2019/01/01 | 2021/12/31 | 5,00              | 5,00              | 18.000,00         |                    |                   |                   |                 |                    |
| <b>3.3.1.</b> | <b>01</b>         | <b>2020</b> |           | <b>Projeto</b>  |       |            |            | <b>99.010,00</b>  | <b>45.000,00</b>  | <b>45.000,00</b>  |                    |                   |                   |                 | <b>99.010,00</b>   |
| 3.3.1.        | 0148              | 2020        | I 2       | Reparação de passeios na EN 333, em Talhadas  | D6    | 2020/01/02 | 2023/12/31 |                   | 5,00              | 25.000,00         |                    |                   |                   |                 | 5,00               |
| 3.3.1.        | 0149              | 2020        | I 3       | Alargamento da Ponte da Ereira  | D6    | 2020/01/02 | 2023/12/31 |                   | 5,00              | 20.000,00         |                    |                   |                   |                 | 5,00               |
| 3.3.1.        | 0150              | 2020        | I 4       | Repavimentar estradas na Zona Industrial de Talhadas  | D6    | 2020/01/02 | 2020/12/31 |                   | 32.500,00         |                   |                    |                   |                   |                 | 32.500,00          |
| 3.3.1.        | 0151              | 2020        | I 5       | Pavimentação de arruamento na Zona Industrial de Irijó                                      | D6    | 2020/01/02 | 2021/12/31 |                   | 41.500,00         | 25.000,00         |                    |                   |                   |                 | 41.500,00          |
| 3.3.1.        | 0152              | 2020        | I 6       | Pavimentação de EM 554-1, da interceção da EN 328 à Rua do Carvalhal                        | D6    | 2020/01/02 | 2021/12/31 |                   |                   | 20.000,00         |                    |                   |                   |                 |                    |
| 3.3.1.        | 0153              | 2020        | I 8       | Rua da Fonte e Vila do Charrisco  | D6    | 2020/06/01 | 2020/12/31 |                   | 25.000,00         |                   |                    |                   |                   |                 | 25.000,00          |
| <b>3.4.</b>   |                   |             |           | <b>Comércio e turismo</b>   |       |            |            | <b>226.725,00</b> | <b>135.070,00</b> | <b>751.035,00</b> | <b>206.030,00</b>  | <b>506.030,00</b> | <b>536.030,00</b> | <b>6.030,00</b> | <b>-91.655,00</b>  |
| <b>3.4.1.</b> |                   |             |           | <b>Mercados e feiras</b>  |       |            |            | <b>10,00</b>      | <b>10,00</b>      | <b>10,00</b>      | <b>10,00</b>       | <b>10,00</b>      | <b>10,00</b>      | <b>10,00</b>    |                    |
| <b>3.4.1.</b> | <b>02</b>         | <b>2018</b> |           | <b>Ação</b>   |       |            |            | <b>10,00</b>      | <b>10,00</b>      | <b>10,00</b>      | <b>10,00</b>       | <b>10,00</b>      | <b>10,00</b>      | <b>10,00</b>    |                    |
| 3.4.1.        | 0201              | 2018        | I 98      | Aquisição de terrenos   | D6    | 2018/01/01 | 2025/12/31 | 5,00              | 5,00              | 5,00              | 5,00               | 5,00              | 5,00              | 5,00            | 5,00               |
| 3.4.1.        | 0202              | 2018        | I 99      | Equipamentos - Projectos  | D6    | 2018/01/01 | 2025/12/31 | 5,00              | 5,00              | 5,00              | 5,00               | 5,00              | 5,00              | 5,00            | 5,00               |
| <b>3.4.2.</b> |                   |             |           | <b>Turismo</b>  |       |            |            | <b>226.715,00</b> | <b>135.060,00</b> | <b>751.025,00</b> | <b>206.020,00</b>  | <b>506.020,00</b> | <b>536.020,00</b> | <b>6.020,00</b> | <b>-91.655,00</b>  |
| <b>3.4.2.</b> | <b>01</b>         | <b>2017</b> |           | <b>Projeto</b>  |       |            |            | <b>130.000,00</b> | <b>5,00</b>       | <b>5,00</b>       |                    |                   |                   |                 | <b>-130.000,00</b> |
| 3.4.2.        | 0111              | 2017        | I 9       | Zona de fruição ribeirinha de Couto de Baixo  | D6    | 2017/01/02 | 2021/12/31 | 130.000,00        |                   | 5,00              |                    |                   |                   |                 | -130.000,00        |
| <b>3.4.2.</b> | <b>01</b>         | <b>2018</b> |           | <b>Projeto</b>  |       |            |            | <b>14.185,00</b>  | <b>25.075,00</b>  | <b>742.500,00</b> | <b>200.000,00</b>  | <b>500.000,00</b> | <b>530.000,00</b> |                 | <b>10.890,00</b>   |
| 3.4.2.        | 0101              | 2018        | I 79      | Revitalização da antiga linha de vagonetes das Minas do Braçal                              | D6    | 2018/01/01 | 2022/12/31 | 5,00              | 5,00              | 200.000,00        |                    |                   |                   |                 |                    |
| 3.4.2.        | 0102              | 2018        | I 80      | Criação do circuito de interpretação do património e da biodiversidade na Ecopista de Sever | D6    | 2018/01/01 | 2024/12/31 | 5,00              | 5,00              |                   |                    | 100.000,00        |                   |                 |                    |
| 3.4.2.        | 0103              | 2018        | I 81      | Criação de um Parque de Pesca Desportiva no Rio Mau   | D6    | 2018/01/01 | 2023/12/31 | 5,00              | 5,00              |                   |                    | 100.000,00        |                   |                 |                    |
| 3.4.2.        | 0104              | 2018        | I 82      | Paisagens Megalíticas/Megalithic Landscapes   | D6    | 2018/01/01 | 2023/12/31 | 5,00              | 5,00              |                   |                    | 150.000,00        |                   |                 |                    |
| 3.4.2.        | 0105              | 2018        | I 83      | Museu Vivo dos Alimentos  | D6    | 2018/01/01 | 2024/12/31 | 5,00              | 5,00              |                   |                    |                   | 150.000,00        |                 |                    |



PERÍODO : 2020/01/02 2020/12/31

TOTAL DE ALTERAÇÕES PERMUTATIVAS 9 TOTAL DE ALTERAÇÕES MODIFICATIVAS 3 DO ANO CONTABILÍSTICO DE 2020

Identificação do Objeto : CLASSIFICADOR FUNCIONAL

Tipo de Plano : PLANO PLURIANUAL DE INVESTIMENTOS

Tipo de Rubrica : RUBRICA ORÇAMENTAL

Euros

| Objetivo      | Número do projeto |                 | Descrição  | Classificação | Datas      |            | Pagamentos        |                       |                    |                  |                  | Modificação<br>(+/-) |                   |                   |
|---------------|-------------------|-----------------|--|---------------|------------|------------|-------------------|-----------------------|--------------------|------------------|------------------|----------------------|-------------------|-------------------|
|               | Código            | Ano Tipo Número |  |               | Início     | Fin        | 2020              |                       | Períodos seguintes |                  |                  |                      |                   |                   |
|               |                   |                 |  |               |            |            | Dot. atual<br>(6) | Dot. corrigida<br>(7) | 2021<br>(8)        | 2022<br>(9)      | 2023<br>(10)     |                      | 2024<br>(11)      | Outros<br>(12)    |
| 3.4.2.        | 0106              | 2018 I 84       | Parque de caravanas e acesso na praia fluvial da Quinta do Barco                                   | D6            | 2018/01/01 | 2023/12/31 | 5,00              | 5,00                  |                    |                  | 150.000,00       |                      |                   |                   |
| 3.4.2.        | 0107              | 2018 I 85       | Recuperação dos Silos - Espaço radical e de apoio aos caminhantes de Santiago                      | D6            | 2018/01/01 | 2024/12/31 | 5,00              | 5,00                  |                    |                  |                  | 150.000,00           |                   |                   |
| 3.4.2.        | 0108              | 2018 I 86       | Reabilitação de Casa junto ao Largo das Eiras  | D6            | 2018/01/01 | 2021/12/31 | 5,00              | 5,00                  | 80.000,00          |                  |                  |                      |                   |                   |
| 3.4.2.        | 0109              | 2018 I 87       | Reabilitação do apeadeiro da ponte do Poço de Santiago   | D6            | 2018/01/01 | 2024/12/31 | 5,00              | 5,00                  |                    |                  |                  | 100.000,00           |                   |                   |
| 3.4.2.        | 0110              | 2018 I 88       | Espaço de Lazer do Rodo  | D6            | 2018/01/01 | 2023/12/31 | 5,00              | 5,00                  |                    |                  | 100.000,00       |                      |                   |                   |
| 3.4.2.        | 0111              | 2018 I 89       | Praia fluvial da Quinta do Barco   | D6            | 2018/01/01 | 2021/12/31 |                   |                       |                    |                  |                  |                      |                   |                   |
| <b>3.4.2.</b> | 0111              | 2018 I 89       |  | D6            |            |            | <b>5,00</b>       | <b>1.000,00</b>       | <b>70.000,00</b>   |                  |                  |                      | <b>995,00</b>     |                   |
| 3.4.2.        | 0111              | 2018 I 89       |  | D6            |            |            | 1.105,00          | 1.000,00              | 7.500,00           |                  |                  |                      | -105,00           |                   |
| 3.4.2.        | 0112              | 2018 I 90       | Reabilitação da margem direita do Rio Vouga  | D6            | 2018/01/01 | 2021/12/31 | 5,00              | 5,00                  | 280.000,00         |                  |                  |                      |                   |                   |
| 3.4.2.        | 0113              | 2018 I 91       | Reabilitação da casa do restaurante Quinta do Barco (mobilidade)                                   | D6            | 2018/01/01 | 2020/12/31 |                   |                       |                    |                  |                  |                      |                   |                   |
| <b>3.4.2.</b> | 0113              | 2018 I 91       |  | D6            |            |            | <b>5,00</b>       | <b>5,00</b>           | <b>150.000,00</b>  |                  |                  |                      |                   |                   |
| 3.4.2.        | 0113              | 2018 I 91       |  | D6            |            |            | 13.000,00         | 13.000,00             |                    |                  |                  |                      |                   |                   |
| 3.4.2.        | 0114              | 2018 I 92       | Passadiços da Agualva e entre pontes no Lordele  | D6            | 2018/01/01 | 2021/12/31 | 5,00              | 10.005,00             | 80.000,00          |                  |                  |                      | 10.000,00         |                   |
| 3.4.2.        | 0115              | 2018 I 156      | Zona de Lazer do Seixo e açude do rio Marnel   | D6            | 2018/01/01 | 2021/12/31 | 5,00              | 5,00                  | 75.000,00          |                  |                  |                      |                   |                   |
| 3.4.2.        | 0116              | 2018 I 157      | Município interativo   | D6            | 2018/01/01 | 2024/12/31 | 5,00              | 5,00                  |                    |                  |                  | 30.000,00            |                   |                   |
| <b>3.4.2.</b> | 02                | 2018            | <b>Ação</b>  |               |            |            | <b>17.515,00</b>  | <b>60.515,00</b>      | <b>8.520,00</b>    | <b>6.020,00</b>  | <b>6.020,00</b>  | <b>6.020,00</b>      | <b>6.020,00</b>   | <b>43.000,00</b>  |
| 3.4.2.        | 0201              | 2018 I 93       | Equipamento básico - Outros (Mupies e outros)  | D6            | 2018/01/01 | 2025/12/31 | 1.000,00          | 1.000,00              | 1.000,00           | 1.000,00         | 1.000,00         | 1.000,00             | 1.000,00          |                   |
| 3.4.2.        | 0202              | 2018 I 94       | Equipamentos - Projetos  | D6            | 2018/01/01 | 2025/12/31 | 1.500,00          | 1.500,00              | 5,00               | 5,00             | 5,00             | 5,00                 | 5,00              |                   |
| 3.4.2.        | 0203              | 2018 I 95       | Plano Estratégico de Turismo e Desenvolvimento Local   | D6            | 2018/01/01 | 2025/12/31 | 5,00              | 35.005,00             | 5,00               | 5,00             | 5,00             | 5,00                 | 5,00              |                   |
| 3.4.2.        | 0204              | 2018 I 96       | Transferências de capital - Associações de Municípios  | D7115         | 2018/01/01 | 2025/12/31 | 5,00              | 5,00                  | 5,00               | 5,00             | 5,00             | 5,00                 | 5,00              |                   |
| 3.4.2.        | 0205              | 2018 I 97       | Transferências de capital - Instituições sem fins lucrativos                                       | D712          | 2018/01/01 | 2025/12/31 | 5,00              | 5,00                  | 5,00               | 5,00             | 5,00             | 5,00                 | 5,00              |                   |
| 3.4.2.        | 0206              | 2018 I 169      | Aquisição de Terrenos  | D6            | 2018/04/01 | 2025/12/31 | 15.000,00         | 23.000,00             | 7.500,00           | 5.000,00         | 5.000,00         | 5.000,00             | 5.000,00          |                   |
| <b>3.4.2.</b> | 01                | 2019            | <b>Projeto</b>   |               |            |            | <b>65.015,00</b>  | <b>49.470,00</b>      |                    |                  |                  |                      | <b>-15.545,00</b> |                   |
| 3.4.2.        | 0117              | 2019 I 7        | Reabilitação da Filveda  | D6            | 2019/01/01 | 2020/12/31 | 21.005,00         | 21.000,00             |                    |                  |                  |                      | -5,00             |                   |
| 3.4.2.        | 0118              | 2019 I 8        | Reabilitação do parque da Cabreia  | D6            | 2019/01/01 | 2020/12/31 | 4.505,00          |                       |                    |                  |                  |                      | -4.505,00         |                   |
| 3.4.2.        | 0119              | 2019 I 9        | Conservação e manutenção da Ecopista do Vouga  | D6            | 2019/01/01 | 2020/12/31 | 26.005,00         | 25.945,00             |                    |                  |                  |                      | -60,00            |                   |
| 3.4.2.        | 0120              | 2019 I 36       | Conservação e manutenção dos Trilhos/Percursos Pedestres Municipais                                | D6            | 2019/05/01 | 2020/12/31 | 13.500,00         | 2.525,00              |                    |                  |                  |                      | -10.975,00        |                   |
| <b>4.</b>     |                   |                 | <b>Outras funções</b>  |               |            |            | <b>312.655,00</b> | <b>258.206,14</b>     | <b>128.137,00</b>  | <b>98.137,00</b> | <b>98.137,00</b> | <b>98.137,00</b>     | <b>198.269,00</b> | <b>-54.448,86</b> |
| <b>4.1.</b>   |                   |                 | <b>Operações da dívida autárquica</b>  |               |            |            | <b>312.655,00</b> | <b>258.206,14</b>     | <b>128.137,00</b>  | <b>98.137,00</b> | <b>98.137,00</b> | <b>98.137,00</b>     | <b>198.269,00</b> | <b>-54.448,86</b> |
| <b>4.1.</b>   | 02                | 2015            | <b>Ação</b>  |               |            |            | <b>32.650,00</b>  | <b>16.350,00</b>      |                    |                  |                  |                      | <b>-16.300,00</b> |                   |
| 4.1.          | 0204              | 2015 I 32       | Fundo de Apoio Municipal   | D9            | 2010/01/01 | 2020/12/31 | 32.650,00         | 16.350,00             |                    |                  |                  |                      | -16.300,00        |                   |
| <b>4.1.</b>   | 02                | 2018            | <b>Ação</b>  |               |            |            | <b>280.005,00</b> | <b>241.856,14</b>     | <b>128.137,00</b>  | <b>98.137,00</b> | <b>98.137,00</b> | <b>98.137,00</b>     | <b>198.269,00</b> | <b>-38.148,86</b> |
| 4.1.          | 0201              | 2018 I 114      | Ativos Financeiros - Sociedades e quase sociedade não financeiras                                  | D9            | 2018/01/01 | 2025/12/31 | 5,00              | 5,00                  | 5,00               | 5,00             | 5,00             | 5,00                 | 5,00              |                   |
| 4.1.          | 0202              | 2018 I 115      | Passivos Financeiros - Amortização de empréstimos a MDP  | D10           | 2018/01/01 | 2025/12/31 | 250.000,00        | 234.851,14            | 122.000,00         | 92.000,00        | 92.000,00        | 92.000,00            | 186.000,00        |                   |
| 4.1.          | 0203              | 2018 I 116      | Passivos Financeiros - Administração pública - Administração central - Serviços e fundos autónomos | D10           | 2018/01/01 | 2025/12/31 | 30.000,00         | 7.000,00              | 6.132,00           | 6.132,00         | 6.132,00         | 6.132,00             | 12.264,00         |                   |
| Total :       |                   |                 |  |               |            |            | 5.681.750,00      | 5.674.934,00          | 6.528.819,00       | 2.332.447,00     | 1.677.442,00     | 2.012.422,00         | 1.052.564,00      | -6.816,00         |

**Anexo IV –  
Operações de tesouraria**

TIPO DE CONTAS : AMBAS

VISUALIZAR CONTAS S/ MOVIMENTO :

| Código das Contas |        | Designação   | Saldo inicial | Recebimentos | Pagamentos | Saldo Final |
|-------------------|--------|--|---------------|--------------|------------|-------------|
| 07                | 07     | Operações de tesouraria  | 568.760,91    | 255.831,40   | 170.421,25 | 654.171,06  |
| 07.1              | 07.2   | Recebimentos por operações de tesouraria /<br>Pagamentos por operações de tesouraria | 568.760,91    | 255.831,40   | 170.421,25 | 654.171,06  |
| 07.1.6            | 07.2.6 | Retenções - Transição para o SNC-AP / Retenções -<br>Transição para o SNC-AP         | 568.760,91    | 255.831,40   | 170.421,25 | 654.171,06  |
| TOTAL             |        |  | 568.760,91    | 255.831,40   | 170.421,25 | 654.171,06  |

## **Anexo V –**

### **Contratação administrativa – Situação dos contratos**

Tipo de Consulta : Todos, com exceção dos anulados e arquivados | Nomenclatura: Mobilidade Adjudicação : 02P | Excluir os contratos diversos : S | Excluir as modalidades no âmbito do COVID : S | Considerar as observações : S

| ENTIDADE |   | CONTRATO   |            |                   |                  | VISTO DO T.C. |                      | PAGAMENTOS DA GERÊNCIA |                |                   |                   |                  | PAGAMENTOS ACUMULADOS                 |  |            |                   |                   | Observações |                  |                                       |  |   |     |
|----------|---|--|------------|-------------------|------------------|---------------|----------------------|------------------------|----------------|-------------------|-------------------|------------------|---------------------------------------|--|------------|-------------------|-------------------|-------------|------------------|---------------------------------------|--|---|-----|
| NºPC     | Denominação   | Objeto   | Data       | Valor do Contrato | Preço Contratual | Mod. Adm.     | Tipo Reg. Cont. Reg. | N.º Reg.               | Data Pagamento | Trabalhos Normais | Revisão de Preços | Trabalhos a mais | Trabalhos de suplin, erros e omissões | Outros trab., incluindo os trab. a menos | Total      | Trabalhos Normais | Revisão de Preços |             | Trabalhos a mais | Trabalhos de suplin, erros e omissões | Outros trab., incluindo os trab. a menos | Total   |     |
|          |   |  |            |                   |                  |               |                      |                        |                |                   |                   |                  |                                       |  |            |                   |                   |             |                  |                                       |  |   | [1] |
| 6154670  | PERCELAVA - SUIÇÕES DE MOBILIDADE, LDA  | EMPREitada PARA: PLATAFORMA ELAVATÓRIA DE MOBILIDADE NO CENTRO DAS ARTES E DO ESPÉCULO                                       | 2019/05/15 | 28.000,39         | 29.704,29        | Ad            | N                    |                        | 2019/11/00     | 14.811,60         |                   |                  |                                       |  | 14.811,60  | 26.774,24         |                   |             |                  |                                       |  | 26.774,24   |     |
| 6020663  | ASO-CONSTRUÇÕES, LDA  | EMPREitada PARA "Muro da Estrada do Villalinho"  | 2020/09/16 | 24.347,91         | 25.800,79        | CP            | R                    |                        |                |                   |                   |                  |                                       |  |            |                   |                   |             |                  |                                       |  | retenção de 10% nos pagamentos  |     |
| 6007937  | CONSTRUTORA PAULISTA, LDA   | EMPREitada PARA "RENOVAÇÃO DA RUA DO PORTO CABO, EM FAZ. DO COEIM"   | 2020/09/16 | 109.149,10        | 115.498,05       | CP            | R                    |                        |                | 34.376,86         |                   |                  |                                       |  | 34.376,86  | 34.376,86         |                   |             |                  |                                       |  | retenção de 10% nos pagamentos  |     |
| 6145474  | SOCITEP, INTERSSAS, LDA   | EMPREitada PARA "ALARGAMENTO E PAVIMENTAÇÃO DA RUA DO CÃO"   | 2020/09/16 | 87.868,27         | 93.149,27        | CP            | R                    |                        |                |                   |                   |                  |                                       |  |            |                   |                   |             |                  |                                       |  | retenção de 10% nos pagamentos  |     |
| 6020664  | PROTAGONIS - PAVIMENTAÇÕES DE ADREMS, LDA                                       | EMPREitada PARA "RUA DA ARBÓREA - FASE 1" - PAVIMENTO PARA 2 MESES   | 2020/09/16 | 102.950,00        | 109.335,56       | CP            | R                    |                        |                |                   |                   |                  |                                       |  |            |                   |                   |             |                  |                                       |  | garantia 10%  |     |
| 6020696  | TRMÁS ALMEIDA CERAL, LDA  | RUA DA FONTE E RUA DO CASARISCO  | 2020/10/02 | 23.642,62         | 25.061,20        | CP            | R                    |                        |                |                   |                   |                  |                                       |  |            |                   |                   |             |                  |                                       |  | retenção de 10% nos pagamentos  |     |
| 6020696  | TRMÁS ALMEIDA CERAL, LDA  | EMPREitada PARA "PREPARAÇÃO DE PROJETOIS TRAJOS E LARGOS - IV"   | 2020/09/17 | 499.550,00        | 539.533,00       | CP            | R                    |                        |                | 95.494,79         |                   |                  |                                       |  | 95.494,79  | 95.494,79         |                   |             |                  |                                       |  | retenção de 10% nos pagamentos<br>Garantia nº 04/2020/140<br>entidade pelo Banco BPI, S.A., no dia 20 de agosto de 2020, no montante de Euro€4.500,00 (quarenta e oito mil e quinhentos euros), correspondente a 10% retenção de 10% nos pagamentos |     |
| 6020610  | TOSCA - EQUIPAMENTOS EM MADEIRA, LDA  | EMPREitada PARA "VILLALINHO'S BOARD WALK"  | 2020/09/16 | 11.392,11         | 14.435,64        | Ad            | N                    |                        |                |                   |                   |                  |                                       |  |            |                   |                   |             |                  |                                       |  | retenção de 10% nos pagamentos  |     |
| 6102645  | NEBASTOS, LDA   | EMPREitada PARA "PAVIMENTAÇÃO DA ESTRADA DO CÃO DE ALÉM A PORTO CABO"  | 2020/08/21 | 69.072,66         | 73.217,23        | CP            | R                    |                        |                |                   |                   |                  |                                       |  |            |                   |                   |             |                  |                                       |  | retenção de 10% nos pagamentos  |     |
| 6102616  | TRMÁS ALMEIDA CERAL, LDA  | PAVIMENTAÇÃO DA RUA DAS ZIRAS, RUA DO CASARISCO, CALÇADA DA ARBÓREA, RUA DO TORREMOURO, RUA DO CABO E RUA JOSÉ MARIA BARBOSA | 2020/11/25 | 68.865,80         | 72.597,75        | CP            | R                    |                        |                |                   |                   |                  |                                       |  |            |                   |                   |             |                  |                                       |  | retenção garantia   |     |
| 6020664  | PROTAGONIS - PAVIMENTAÇÕES DE ADREMS, LDA                                       | EMPREitada PARA "ESTRADA DE DORNELAS A SILVA ESTORA - FASE 1"  | 2020/09/17 | 374.700,74        | 397.182,79       | CP            | R                    |                        |                |                   |                   |                  |                                       |  |            |                   |                   |             |                  |                                       |  | retenção de 10% nos pagamentos  |     |
| 6020686  | CONSTRUTORA MODOSTO E MEDES, LDA  | CONTRATO DE COEIM - ARRABOIS INTERIORES  | 2020/10/09 | 142.579,66        | 151.134,65       | CP            | R                    |                        |                |                   |                   |                  |                                       |  |            |                   |                   |             |                  |                                       |  | retenção de 10% nos pagamentos  |     |
| 6020663  | ASO-CONSTRUÇÕES, LDA  | CONTRATO ESCOLAR DE COEIM DO ESTEVOIS - IMPERMEABILIZAÇÃO DA COBERTURA   | 2020/11/10 | 32.812,71         | 34.763,47        | CP            | R                    |                        |                |                   |                   |                  |                                       |  |            |                   |                   |             |                  |                                       |  | retenção de 10% nos pagamentos  |     |
| 6093907  | DEADONA CONSTRUÇÕES, LDA  | ESTABILIZAÇÃO DE TALUDES COM MASSAS PROTETIDAS NA EM670  | 2020/12/31 | 18.707,50         | 19.829,95        | Ad            | N                    |                        |                |                   |                   |                  |                                       |  |            |                   |                   |             |                  |                                       |  | retenção de 10% nos pagamentos  |     |
| 6020644  | SINTELMATE - SINALIZAÇÃO E MARCAÇÃO DE ESTRADAS, LDA                            | PROTEÇÃO E SEGURANÇA DE TALUDES E BARRAGENS  | 2020/12/16 | 47.111,60         | 49.539,30        | CP            | N                    |                        |                |                   |                   |                  |                                       |  |            |                   |                   |             |                  |                                       |  | retenção de 10% nos pagamentos  |     |
| 6004719  | SERVIDORAS - SERVIÇOS E TECNOLOGIA DE SEGURANÇA, S.A.                           | ADQUIÇÃO DE SERVIÇOS PARA SEGURANÇA E VIGILÂNCIA DE 01/07/2019 A 31/12/2019  | 2019/12/12 | 30.494,31         | 30.000,00        | Ad            | N                    |                        | 2019/12/19     | 7.062,98          |                   |                  |                                       |  | 7.062,98   | 34.888,15         |                   |             |                  |                                       |  | retenção de 10% nos pagamentos  |     |
| 6148184  | AQUILARCOM, S.A.  | REABILITAÇÃO DOS PRODUTOS ABET - LOTE 4 - REABILITAÇÃO E REQUALIFICAÇÃO DO LARGO DA FEIRA                                    | 2017/05/03 | 52.888,50         | 65.175,85        | CP            | N                    |                        | 2019/11/12     | 22.811,55         |                   |                  |                                       |  | 22.811,55  | 55.399,47         |                   |             |                  |                                       |  | Fin: data recepção definitiva da obra   |     |
| 6074748  | INSTITUTO DE INVESTIGAÇÃO E DESENVOLVIMENTO TECNOLÓGICO PARA A CONST. URBAN. MB | REQUALIFICAÇÃO DAS FISTINAS MUNICIPAIS (COMPONENTE EFICIÊNCIA ENERGÉTICA) - PROJETO  | 2019/03/29 | 19.950,00         | 24.539,50        | Ad            | N                    |                        | 2019/12/01     | 3.337,23          |                   |                  |                                       |  | 3.337,23   | 20.002,42         |                   |             |                  |                                       |  | Fin com a recepção da obra  |     |
| 6096966  | CENTRO CLÍNICO SANTA TEREZINHA, LDA   | ADQUIÇÃO DE SERVIÇOS PARA SEGURANÇA, HIGIENE E SAÚDE NO TRABALHO E MEDICINA OCUPACIONAL DURANTE O ANO 2020                   | 2020/01/29 | 8.498,00          | 9.187,77         | Ad            | N                    |                        | 2016/06/30     | 7.656,50          |                   |                  |                                       |  | 7.656,50   | 7.656,50          |                   |             |                  |                                       |  | retenção de 10%   |     |
| 6112610  | ACM-COVID SOLUTIONS, LDA  | ADQUIÇÃO DE SERVIÇOS DE DESPONSIBILIZAÇÃO DE PLATAFORMA DE CONTRATAÇÃO PÚBLICA   | 2020/04/15 | 6.723,75          | 8.270,21         | Ad            | N                    |                        | 2020/07/02     | 1.353,00          |                   |                  |                                       |  | 1.353,00   | 1.353,00          |                   |             |                  |                                       |  | retenção de 1.100 euros- IVA- serviços especiais (CONSULTAR ANEXO)  |     |
| 6130675  | SANOVES - CENTRO EMPRESARIAL E TECNOLÓGICA                                      | ADQUIÇÃO DE SERVIÇOS DE APOIO À DOCUMENTAÇÃO DO TUTORIAIS  | 2019/04/18 | 20.800,00         | 35.424,00        | CP            | N                    |                        | 2019/07/31     | 16.236,00         |                   |                  |                                       |  | 16.236,00  | 20.044,00         |                   |             |                  |                                       |  |   |     |
|          |   |  | TOTAL      | 1.874.712,11      | 2.011.065,35     |               |                      |                        |                | 203.140,51        |                   |                  |                                       |  | 203.140,51 | 394.010,53        |                   |             |                  |                                       |  | 394.010,53  |     |

Tipo de Consulta: Todos, com exceção dos anulados e arquivados  
Nomenclatura: Mobilidade Adjudicação: OCP  
Incluir os contratos diversos: S  
Incluir as modalidades no âmbito do COVID: S  
Considerar as observações: S

| ENTIDADE |   | CONTRATO  |            |                   |                  | VISTO DO T.C. |                      | PAGAMENTOS DA GRENHA |                            |                   |                   |                  |                                       | PAGAMENTOS ACUMULADOS                   |            |                   |                   |                  |                                       | Observações |   |              |   |   |
|----------|---|---|------------|-------------------|------------------|---------------|----------------------|----------------------|----------------------------|-------------------|-------------------|------------------|---------------------------------------|---|------------|-------------------|-------------------|------------------|---------------------------------------|-------------|---|--------------|---|---|
| NºPC     | Denominação   | Objeto  | Data       | Valor do Contrato | Preço Contratual | Mod. Adm.     | Tipo Reg. Cont. Reg. | N.º Reg. Data        | Data do Primeiro Pagamento | Trabalhos Normais | Revisão de Preços | Trabalhos a mais | Trabalhos de suplin. erros e omissões | Outros trab., incluído os trab. a menos | Total      | Trabalhos Normais | Revisão de Preços | Trabalhos a mais | Trabalhos de suplin. erros e omissões |             | Outros trab., incluído os trab. a menos | Total        |   |   |
|          |   |   |            |                   |                  |               |                      |                      |                            |                   |                   |                  |                                       |   |            |                   |                   |                  |                                       |             |   |              | [1]   | [2]   |
| 61026740 | SEIUNDAER - ASCENSORES E ESCADAS ROLANTES, S.A.                     | SERVIÇO DE MANUTENÇÃO AO ELEVADOR DA BIBLIOTECA (Nº11811443) - SERVIÇO DE MANUTENÇÃO PARA 4 ELEVADORES NA ÁREA DE ACOMODAMENTO EMPRESARIAL VOTUPARK (Nº1657150-1657151-1657152-1657153) - ANO 2020    | 2016/05/10 | 3.028,20          | 3.720,06         | ad            | N                    |                      | 2016/05/07                 | 3.028,20          |                   |                  |                                       |   | 3.028,20   | 3.028,20          |                   |                  |                                       |             |   |              | 3.028,20  | VALOR PARA O ANO 2020   |
| 61061615 | GLORYSOL, GESTÃO INTEGRADA DO PATRIMÔNIO CULTURAL, LDA              | TEREAS DE SE VEB 8 APPENDER   | 2020/12/03 | 49.949,00         | 61.437,27        | CP            | N                    |                      |                            |                   |                   |                  |                                       |   |            |                   |                   |                  |                                       |             |   |              | PLANO DE PAGAMENTOS = 208 + 208 + 208 + 208 + 108 + 108 |   |
| 61020631 | OLINA - TRANSPORTES, SA   | AJUSTAÇÃO DE SERVIÇOS PARA TRANSPORTES ESCOLARES 2020/2021 - CÉDULOS ESPECIAIS  | 2020/10/28 | 41.091,60         | 43.557,20        | CP            | N                    |                      |                            |                   |                   |                  |                                       |   |            |                   |                   |                  |                                       |             |   |              |   |   |
| 61035079 | PAIM - ASSOCIADOS, SROC, LDA  | CABEA MUNICIPAL - SERVIÇOS DE AUDITORIA EXTERNA (3 ANOS)  | 2019/01/22 | 25.300,00         | 31.217,40        | ad            | N                    |                      | 2019/02/01                 | 10.405,80         |                   |                  |                                       |   | 10.405,80  | 30.350,25         |                   |                  |                                       |             |   |              | 30.350,25   | ENCERRADO EM 01/01/2019   |
| 61049070 | FRENCO SUIZA PERFORMA, LDA  | ILUMINAÇÃO DE MEAL 2020   | 2020/11/11 | 15.000,00         | 18.450,00        | ad            | N                    |                      |                            |                   |                   |                  |                                       |   |            |                   |                   |                  |                                       |             |   |              |   |   |
| 61030492 | TEPT CONSULTING - INVESTIGAÇÃO, PLANEJAMENTO E DESENVOLVIMENTO, LDA | PLANO ESTRATÉGICO DE TURISMO E DESENVOLVIMENTO LOCAL  | 2020/11/17 | 56.500,00         | 69.495,00        | CP            | N                    |                      |                            |                   |                   |                  |                                       |   |            |                   |                   |                  |                                       |             |   |              | PLANO DE PAGAMENTOS = 208 + 208 + 208 + 208 + 208       |   |
| 61037970 | SUNYSEA, CONSULTORIA EM PLANEJAMENTO, LDA                           | ALTERAÇÃO DO PLANO DIRETOR MUNICIPAL DE SEVER DO VOZEIRO  | 2019/06/24 | 19.450,00         | 23.323,50        | CP            | N                    |                      | 2019/12/13                 | 9.569,40          |                   |                  |                                       |   | 9.569,40   | 19.138,80         |                   |                  |                                       |             |   |              | 19.138,80   |   |
| 61076002 | CURSO DE ÁREA, LDA  | ESTUDO DE IMPACTE AMBIENTAL (EIA) PARA O PROJETO DE AMPLIAÇÃO DA ET DOS PADRÕES   | 2020/12/14 | 13.500,00         | 16.805,00        | ad            | N                    |                      |                            |                   |                   |                  |                                       |   |            |                   |                   |                  |                                       |             |   |              |   |   |
| 61027500 | IMAP-INSTITUTO DO AMBIENTE E DESENVOLVIMENTO                        | RECONSTRUÇÃO - REABILITAÇÃO DAS MARGENS RIBATEJANAS - ELABORAÇÃO DO RELATÓRIO DE MONITORIZAÇÃO DA OPERAÇÃO E PLANO DE CONTROLO DAS RESERVAS INUNDÁVEIS  | 2020/12/14 | 8.500,00          | 10.455,00        | ad            | N                    |                      |                            |                   |                   |                  |                                       |   |            |                   |                   |                  |                                       |             |   |              |   |   |
| 61020520 | SUPERSOFT - SOCIEDADE PORTUGUESA DE SOFTWARE, LDA                   | MANUTENÇÃO E SUPORTE AO MÊS DE 2020 DO MUNICÍPIO DE SEVER DO VOZEIRO - 3 ANOS   | 2019/10/01 | 7.800,00          | 9.394,00         | ad            | N                    |                      | 2019/11/24                 | 3.139,00          |                   |                  |                                       |   | 3.139,00   | 3.139,00          |                   |                  |                                       |             |   |              | 3.139,00  |   |
| 61040026 | MODICER.NET - SISTEMAS DE INFORMAÇÃO PARA AUTOMAÇÃO, S.A.           | CABEA MUNICIPAL - MANUTENÇÃO E ASSISTÊNCIA TÉCNICA ÀS APLICAÇÕES SIGMA PARA 3 ANOS  | 2019/01/24 | 67.074,16         | 83.465,22        | ad            | N                    |                      | 2019/02/07                 | 24.259,60         |                   |                  |                                       |   | 24.259,60  | 49.517,70         |                   |                  |                                       |             |   |              | 49.517,70   |   |
| 61046308 | CONTEO DE SERVIÇOS DO AMBIENTE - CESA                               | AJUSTAÇÃO DE SERVIÇOS PARA O CONTROLO DA QUALIDADE DA ÁGUA - 2020   | 2019/02/15 | 30.000,00         | 36.500,00        | ad            | N                    |                      | 2019/05/05                 | 8.675,82          |                   |                  |                                       |   | 8.675,82   | 29.760,87         |                   |                  |                                       |             |   |              | 29.760,87   | FECH. (QUANDO ESSER O VALOR DO CONTRATO) (50.000 EUROS)   |
| 61031127 | VIER VALZ - SISTEMAS DE INFORMAÇÃO, S.A.                            | MANUTENÇÃO E ASSISTÊNCIA AOS SISTEMAS MONITA, MONITIZEN, MUP E WILCARD INSTALADOS NO MUNICÍPIO DE SEVER DO VOZEIRO - VALOR PARA 3 ANOS  | 2019/02/11 | 15.316,00         | 18.450,00        | ad            | N                    |                      | 2019/03/27                 | 5.941,98          |                   |                  |                                       |   | 5.941,98   | 9.486,27          |                   |                  |                                       |             |   |              | 9.486,27  |   |
| 61046307 | CBSE CREATIVE STUDIO LDA  | AJUSTAÇÃO DE SERVIÇO DE DESIGN GRÁFICO - C&B  | 2019/10/25 | 10.000,00         | 12.300,00        | ad            | N                    |                      | 2019/12/13                 |                   |                   |                  |                                       |   |            |                   |                   |                  |                                       |             |   |              |   |   |
| 61040702 | AUDOLOGO-H. LUI SIM, UNIP, LDA                                      | AJUSTAÇÃO DE SERVIÇOS - TÉCNICO DE SIM E LUI  | 2019/03/20 | 125.000,00        | 153.750,00       | CP            | N                    |                      | 2019/08/22                 | 23.493,00         |                   |                  |                                       |   | 23.493,00  | 57.095,07         |                   |                  |                                       |             |   |              | 57.095,07   |   |
| 61030415 | MISERER MENDES, INDIVIDUAL LDA                                      | PROJETO PARA OBRAS DE CONSERVAÇÃO DO EDIFÍCIO DA ER DE SEVER DO VOZEIRO   | 2019/02/18 | 8.250,00          | 10.147,50        | ad            | N                    |                      | 2019/05/24                 |                   |                   |                  |                                       |   |            | 8.625,38          |                   |                  |                                       |             |   |              | 8.625,38  | PLANO DE PAGAMENTOS: APROVAÇÃO DO PROJETO DE EXECUÇÃO: 45% COM A DIFERENÇA DO AUTO DE EXECUÇÃO DA OBRERTEIRA: 15% |
| 61046443 | SQUAD IT - VOR BUSINESS VOR MISSION LDA                             | MANUTENÇÃO E ASSISTÊNCIA TÉCNICA DA APLICAÇÃO INFORMÁTICA DE GESTÃO MESSIAGELER   | 2019/10/31 | 5.135,00          | 6.316,05         | ad            | N                    |                      | 2019/12/16                 |                   |                   |                  |                                       |   |            | 2.749,05          |                   |                  |                                       |             |   |              | 2.749,05  | 1095 DIAS   |
| 61036034 | AGUIAR DE MEAS CONSULTING, LDA                                      | AJUSTAÇÃO DE SERVIÇOS PARA A ELABORAÇÃO DA ESTRATÉGIA LOCAL DE HABITAÇÃO  | 2019/11/22 | 10.000,00         | 23.419,20        | ad            | N                    |                      | 2020/01/22                 | 21.077,28         |                   |                  |                                       |   | 21.077,28  | 21.077,28         |                   |                  |                                       |             |   |              | 21.077,28   |   |
| 61039220 | EDUCOPIA - SOCIEDADE DE EQUIPAMENTOS DE ENSINO, LDA                 | ALUGUER OPERACIONAL PARA MULTIFUNÇÕES, MANUTENÇÃO E ASSISTÊNCIA TÉCNICA   | 2020/01/27 | 54.000,00         | 66.450,00        | CP            | N                    |                      | 2020/03/28                 | 17.751,26         |                   |                  |                                       |   | 17.751,26  | 17.751,26         |                   |                  |                                       |             |   |              | 17.751,26   | (36 MESES X 1.312,00 + IVA) + EXTRAS ATÉ AO VÁLIDO DE 54.000,00 + IVA   |
| 61030454 | ESP COMERCIAL - COMERCIALIZAÇÃO DE ENERGIA, SA                      | Fornecimento Contínuo de Energia Elétrica às Instalações Alimentadas em Média Tensão (MT), Baixa Tensão Especial (BTE), Baixa Tensão Normal (BTN) e Baixa Tensão Normal - Iluminação Pública (BNP-IP) | 2017/12/28 | 1.336.114,94      | 940.846,26       | CP            | N                    |                      | 2018/05/09                 | 4.021,41          |                   |                  |                                       |   | 4.021,41   | 940.796,53        |                   |                  |                                       |             |   |              | 940.796,53  | APROVADO EM JUNHO DE 07-12-2017   |
|          |   |   | TOTAL      | 3.776.627,01      | 3.653.866,89     |               |                      |                      |                            | 394.561,25        |                   |                  |                                       |   | 394.561,25 | 1.498.595,19      |                   |                  |                                       |             |   | 1.498.595,19 |   |   |

Tipo de Consulta : Todos, com exceção dos anulados e arquivados Nomenclatura Mobilidade Ajudicação : CP Excluir os contratos diversos : S Excluir as mobilidades no âmbito do COVID : S Considerar as observações : S

| ENTIDADE |  | CONTRATO  |            |                   |                  | VISTO DO T.C. |      | PAGAMENTOS DA GERÊNCIA |            |                            |                   |                   |                  | PAGAMENTOS ACUMULADOS                 |  |            |                   |                   | Observações |                  |                                       |  |                                      |   |
|----------|--|---|------------|-------------------|------------------|---------------|------|------------------------|------------|----------------------------|-------------------|-------------------|------------------|---------------------------------------|--|------------|-------------------|-------------------|-------------|------------------|---------------------------------------|--|--------------------------------------|---|
| NºCP     | Denominação  | Objeto  | Data       | Valor do Contrato | Preço Contratual | Mod. Adq.     | Tipo | N.º Reg.               | Data       | Data do Primeiro Pagamento | Trabalhos Normais | Revisão de Preços | Trabalhos a mais | Trabalhos de suplin. erros e omissões | Outros trab., incluindo os trab. a menos | Total      | Trabalhos Normais | Revisão de Preços |             | Trabalhos a mais | Trabalhos de suplin. erros e omissões | Outros trab., incluindo os trab. a menos | Total                                |   |
|          |  | [1]   | [2]        | [3]               | [4]              |               |      | [5]                    | [6]        | [7]                        | [8]               | [9]               | [10]             | [11]                                  | [12]                                     | [13]       | [14]              | [15]              | [16]        | [17]             | [18]                                  | [19]                                     | [20]                                 |   |
| 61054564 | EMP COMERCIAL - COMERCIALIZAÇÃO DE ENERGIA, SA       | Fornecimento Contínuo de Energia Elétrica às Instalações Alimentadas em (MT), (ETE), (ETM) e (ETM-1P) - Bólkio Centro das Artes   | 2020/01/01 | 158.536,58        | 195.300,00       | N             |      |                        | 2020/02/15 | 2020/02/15                 | 47.388,50         |                   |                  |                                       |  | 47.388,50  | 47.388,50         |                   |             |                  |                                       |  | 47.388,50                            |   |
| 61074874 | D'OPRO ASSOCIAÇÃO CULTURAL                           | REALIZAÇÃO DO FESTIM - FESTIVAL INTERMUNICIPAL DE MÚSICAS DO MUNDO E OUTRAS PRODUÇÕES - PROTOCOLO PARA O QUADRANTE 2017-2020  | 2017/05/04 | 96.000,00         | 96.000,00        | E             | N    |                        | 2017/07/08 | 2017/07/08                 |                   |                   |                  |                                       |  | 70.000,00  |                   |                   |             |                  |                                       | 70.000,00                                | PROTOCOLO PARA O QUADRANTE 2017-2020 |   |
| 61094705 | SOCIEDADE PORTUGUESA DE TERAPIA FAMILIAR             | SERVIÇO DE AÇÃO SOCIAL E SAÚDE - CURSO DE INTERVENÇÃO SISTÊMICA E TERAPIA FAMILIAR - DURAÇÃO SEPT. 3 ANOS (200 HORAS)   | 2019/04/16 | 2.433,00          | 2.433,00         | ABNS          | N    |                        | 2019/05/05 | 2019/05/05                 |                   |                   |                  |                                       |  | 1.634,00   |                   |                   |             |                  |                                       | 1.634,00                                 |                                      |   |
| 61081949 | OLMAR - ARTISTAS DE PAPELARIA, LDA                   | Aquisição de material de consumo / escritório   | 2020/05/20 | 20.000,00         | 24.600,00        | CP            | N    | B                      | 2020/06/16 | 2020/06/16                 | 3.621,06          |                   |                  |                                       |  | 3.621,06   | 3.621,06          |                   |             |                  |                                       |  | 3.621,06                             | Fim do contrato: 2 anos ou limite de 20000-íre      |
| 61035593 | UNIBANK - MASSAS SEMIINDUSTRIAS, LDA                 | FORNECIMENTO DE MATERIAIS PARA PAVIMENTAÇÃO   | 2019/06/18 | 49.000,00         | 49.200,00        | CP            | N    | B                      | 2019/07/02 | 2019/07/02                 | 26.056,70         |                   |                  |                                       |  | 26.056,70  | 26.056,70         |                   |             |                  |                                       |  | 26.056,70                            | Fim do contrato: 1095 dias ou limite de 49.000- íre |
| 61264970 | PORTUGAL - SOLUÇÕES DE MOBILIDADE, LDA               | EMPRESTADA PARA: FLETERIA ELÉTRICA DE MOBILIDADE NO CENTRO DAS ARTES E DO ESPETÁCULO - REVISTA DE PREÇOS  | 2019/06/18 | 943,40            | 1.000,00         | ABN           | R    | E                      | 2019/11/00 | 2019/11/00                 | 344,91            |                   |                  |                                       |  | 344,91     |                   | 344,91            |             |                  |                                       |  | 344,91                               |   |
| 61050705 | OUTSMA D'OBRA- IMPRESSUAL, LDA                       | Prestação de serviços na mobilidade de contrato de avença - Técnico responsável pela exploração das instalações elétricas do Município de Sever do Voze                         | 2020/03/01 | 5.490,00          | 6.442,00         | CEM           | N    | S                      | 2020/09/16 | 2020/09/16                 | 2.490,75          |                   |                  |                                       |  | 2.490,75   |                   | 2.490,75          |             |                  |                                       |  | 2.490,75                             | RESCISÓRIO DE 125,00 EURO + IVA (24 MESES)          |
| 61054564 | EMP COMERCIAL - COMERCIALIZAÇÃO DE ENERGIA, SA       | Fornecimento Contínuo de Energia Elétrica às Instalações Alimentadas em (MT), (ETE), (ETM) e (ETM-1P) - Outros Bólkios sem débito   | 2020/01/01 | 666.666,66        | 630.000,00       | CEM           | N    | S                      | 2020/01/16 | 2020/01/16                 | 473.294,45        |                   |                  |                                       |  | 473.294,45 | 473.294,45        |                   |             |                  |                                       |  | 473.294,45                           |   |
| 61056589 | ABDI - ASSOCIAÇÃO PRÓ CIDADÃO DO DEFICIENTE INTERIOR | APDO OUTRABOMBEIRO - CONSTRUÇÃO DA UNIDADE DE OUTRABOMBEIROS (APROVADO EM REUNIÃO DE 11/06/2014 SESSÃO DE 29/04/2014)   | 2014/06/25 | 350.000,00        | 350.000,00       | N             | E    |                        | 2014/08/13 | 2014/08/13                 | 40.000,00         |                   |                  |                                       |  | 40.000,00  | 40.000,00         |                   |             |                  |                                       |  | 40.000,00                            |   |
| 61084583 | FUNDAÇÃO SEVERINO BARREIRA DE QUEZEMAS               | APDO OUTRABOMBEIRO - MELHORIA DO LAR (APROVADO EM REUNIÃO DE 11/06/2014 SESSÃO DE 29/04/2014)   | 2014/06/25 | 350.000,00        | 350.000,00       | N             | E    |                        | 2014/08/13 | 2014/08/13                 | 35.000,00         |                   |                  |                                       |  | 35.000,00  | 35.000,00         |                   |             |                  |                                       |  | 35.000,00                            |   |
| 61074841 | CENTRO SOCIAL PAROQUIAL MARIA DA GLÓRIA              | APDO OUTRABOMBEIRO - CONSTRUÇÃO DO CENTRO DA DUA: COZINHA, REPTÓRIO E COZINHA; SERVIÇO DE APOIO DOMICILIAR E LAUNDARIA (APROVADO EM REUNIÃO DE 11/06/2014 SESSÃO DE 29/04/2014) | 2014/06/25 | 350.000,00        | 350.000,00       | N             | E    |                        | 2014/12/16 | 2014/12/16                 | 30.000,00         |                   |                  |                                       |  | 30.000,00  | 30.000,00         |                   |             |                  |                                       |  | 30.000,00                            |   |
| TOTAL    |  |   |            | 5.816.616,65      | 5.809.342,49     |               |      |                        |            |                            | 992.422,71        | 344,91            |                  |                                       |  | 992.767,62 | 2.671.241,01      | 344,91            |             |                  |                                       |  | 2.671.585,92                         |   |

Mobilidades de Ajudicação/Tipos de procedimentos

Tipo Designação

- AD Ajuste direto
- CEM Concurso público normal
- CP Consulta prévia
- E Contratação Encluída
- ABNS Ajuste direto simplificado

**Anexo VI –  
Contratação administrativa – Adjudicações por tipo de  
procedimento**



Tipo de Consulta : Todos, com exceção dos anulados e arquivados

Excluir os contratos diversos : S Excluir as modalidades no âmbito do COVID : S

| Tipo de contrato                    | Concurso público         |                  | Concurso limitado por prévia qualificação |                  | Procedimento de negociação |                  | Diálogo concorrencial    |                  | Ajuste direto            |                  | Concurso de Concepção    |                  | Parceria para inovação   |                  | TOTAL                    |                  |
|-------------------------------------|--------------------------|------------------|---|------------------|----------------------------|------------------|--------------------------|------------------|--------------------------|------------------|--------------------------|------------------|--------------------------|------------------|--------------------------|------------------|
|                                     | Número dos contratos [1] | Preço contratual | Número dos contratos [2]                  | Preço contratual | Número dos contratos [3]   | Preço contratual | Número dos contratos [4] | Preço contratual | Número dos contratos [5] | Preço contratual | Número dos contratos [6] | Preço contratual | Número dos contratos [7] | Preço contratual | Número dos contratos [8] | Preço contratual |
| Empreitadas de obras públicas       |                          |                  |   |                  |                            |                  |                          |                  | 1                        | 1.000,00         |                          |                  |                          |                  | 1                        | 1.000,00         |
| Aquisição de serviços               | 4                        | 836.642,00       |   |                  |                            |                  |                          |                  |                          |                  |                          |                  |                          |                  | 4                        | 836.642,00       |
| Locação ou aquisição de bens móveis |                          |                  |   |                  |                            |                  |                          |                  | 2                        | 73.800,00        |                          |                  |                          |                  | 2                        | 73.800,00        |
| Concessão de obras públicas         |                          |                  |   |                  |                            |                  |                          |                  |                          |                  |                          |                  |                          |                  |                          |                  |
| Concessão de serviços públicos      |                          |                  |   |                  |                            |                  |                          |                  |                          |                  |                          |                  |                          |                  |                          |                  |
| Outros                              |                          |                  |   |                  |                            |                  |                          |                  |                          |                  |                          |                  |                          |                  |                          |                  |
| TOTAL                               | 4                        | 836.642,00       |   |                  |                            |                  |                          |                  | 3                        | 74.800,00        |                          |                  |                          |                  | 7                        | 911.442,00       |

**Anexo VI –**  
**Transferências e subsídios concedidos**

VISUALIZAR REGISTOS S/ EXECUÇÃO : N

| Tipo de despesa                 | Disposições legais<br>[1]                          | Finalidade<br>[2]  | Entidade beneficiária |                                    | Despesas<br>Orçamentadas<br>[4] | Despesas<br>autorizadas<br>[5] | Despesas<br>pagas<br>[6] | Despesas<br>autorizadas<br>e não pagas<br>[7]=[5]-[6] | Devolução de<br>transf. /<br>subs. ocorrida<br>no exercício<br>[8] | Observações<br>[9] |
|---------------------------------|--|--|-----------------------|------------------------------------|---------------------------------|--------------------------------|--------------------------|---|--|--------------------|
|                                 |  |  | NIF                   | Nome / Designação<br>[3]           |                                 |                                |                          |   |  |                    |
| <b>Transferências correntes</b> |  |  |                       |                                    |                                 |                                |                          |   |  |                    |
| 040102 - Privadas               | Estabelece o regime jurídico das autarquias locais | Transferência - Raça Arouquesa                                   | 513567747             | AGROBRAS UNIPessoal, LDA.          | 8.000,00                        | 4.200,00                       | 4.200,00                 |   |  |                    |
| 040102 - Privadas               | Estabelece o regime jurídico das autarquias locais | Transferência - Raça Arouquesa                                   | 513567747             | AGROBRAS UNIPessoal, LDA.          | 8.000,00                        | 3.300,00                       | 3.300,00                 |   |  |                    |
| 04050102 - Freguesias           | Estabelece o regime jurídico das autarquias locais | Transferências para as freguesias - Acordos de execução e outros | 506997499             | FREGUESIA DE ROCAS DO VOUGA        | 422.500,00                      | 2.398,50                       | 2.398,50                 |   |  |                    |
| 04050102 - Freguesias           | Estabelece o regime jurídico das autarquias locais | Transferências para as freguesias - Acordos de execução e outros | 506997499             | FREGUESIA DE ROCAS DO VOUGA        | 422.500,00                      | 4.000,00                       | 3.400,00                 | 600,00  |  |                    |
| 04050102 - Freguesias           | Estabelece o regime jurídico das autarquias locais | Transferências para as freguesias - Acordos de execução e outros | 506997499             | FREGUESIA DE ROCAS DO VOUGA        | 422.500,00                      | 34.604,12                      | 34.604,12                |   | 4.413,28   |                    |
| 04050102 - Freguesias           | Estabelece o regime jurídico das autarquias locais | Transferências para as freguesias - Acordos de execução e outros | 506997499             | FREGUESIA DE ROCAS DO VOUGA        | 422.500,00                      | 37,17                          | 37,17                    |   |  |                    |
| 04050102 - Freguesias           | Estabelece o regime jurídico das autarquias locais | Transferências para as freguesias - Acordos de execução e outros | 507066388             | FREGUESIA DE TALHADAS              | 422.500,00                      | 0,04                           | 0,04                     |   |  |                    |
| 04050102 - Freguesias           | Estabelece o regime jurídico das autarquias locais | Transferências para as freguesias - Acordos de execução e outros | 507066388             | FREGUESIA DE TALHADAS              | 422.500,00                      | 34,87                          | 34,87                    |   |  |                    |
| 04050102 - Freguesias           | Estabelece o regime jurídico das autarquias locais | Transferências para as freguesias - Acordos de execução e outros | 507066388             | FREGUESIA DE TALHADAS              | 422.500,00                      | 4.000,00                       | 3.400,00                 | 600,00  |  |                    |
| 04050102 - Freguesias           | Estabelece o regime jurídico das autarquias locais | Transferências para as freguesias - Acordos de execução e outros | 507066388             | FREGUESIA DE TALHADAS              | 422.500,00                      | 54.519,96                      | 54.519,96                |   |  |                    |
| 04050102 - Freguesias           | Estabelece o regime jurídico das autarquias locais | Transferências para as freguesias - Acordos de execução e outros | 507127978             | FREGUESIA DE COUTO ESTEVES         | 422.500,00                      | 33,14                          | 33,14                    |   |  |                    |
| 04050102 - Freguesias           | Estabelece o regime jurídico das autarquias locais | Transferências para as freguesias - Acordos de execução e outros | 507127978             | FREGUESIA DE COUTO ESTEVES         | 422.500,00                      | 16.160,13                      | 16.160,13                |   |  |                    |
| 04050102 - Freguesias           | Estabelece o regime jurídico das autarquias locais | Transferências para as freguesias - Acordos de execução e outros | 507127978             | FREGUESIA DE COUTO ESTEVES         | 422.500,00                      | 22.983,02                      | 22.983,02                |   | 4.365,99   |                    |
| 04050102 - Freguesias           | Estabelece o regime jurídico das autarquias locais | Transferências para as freguesias - Acordos de execução e outros | 507212290             | FREGUESIA DE PESSEGUIEIRO DO VOUGA | 422.500,00                      | 4.000,00                       | 4.000,00                 |   |  |                    |
| 04050102 - Freguesias           | Estabelece o regime jurídico das autarquias locais | Transferências para as freguesias - Acordos de execução e outros | 507212290             | FREGUESIA DE PESSEGUIEIRO DO VOUGA | 422.500,00                      | 35.784,89                      | 35.784,89                |   | 3.291,75   |                    |
| 04050102 - Freguesias           | Estabelece o regime jurídico das autarquias locais | Transferências para as freguesias - Acordos de execução e outros | 507212290             | FREGUESIA DE PESSEGUIEIRO DO VOUGA | 422.500,00                      | 37,62                          | 37,62                    |   |  |                    |
| 04050102 - Freguesias           | Estabelece o regime jurídico das autarquias locais | Transferências para as freguesias - Acordos de execução e outros | 507212290             | FREGUESIA DE PESSEGUIEIRO DO VOUGA | 422.500,00                      | 7.160,33                       | 7.160,33                 |   |  |                    |
| 04050102 - Freguesias           | Estabelece o regime jurídico das autarquias locais | Transferências para as freguesias - Acordos de execução e outros | 507242033             | FREGUESIA DE SEVER DO VOUGA        | 422.500,00                      | 4.000,00                       | 4.000,00                 |   |  |                    |
| 04050102 - Freguesias           | Estabelece o regime jurídico das autarquias locais | Transferências para as freguesias - Acordos de execução e outros | 507242033             | FREGUESIA DE SEVER DO VOUGA        | 422.500,00                      | 4.000,00                       | 3.400,00                 | 600,00  |  |                    |
| 04050102 - Freguesias           | Estabelece o regime jurídico das autarquias locais | Transferências para as freguesias - Acordos de execução e outros | 507242033             | FREGUESIA DE SEVER DO VOUGA        | 422.500,00                      | 39.701,04                      | 39.701,04                |   | 783,48   |                    |

VISUALIZAR REGISTOS S/ EXECUÇÃO : N

| Tipo de despesa                           | Disposições legais<br>[1]                          | Finalidade<br>[2]  | Entidade beneficiária |  | Despesas<br>Orçamentadas<br>[4] | Despesas<br>autorizadas<br>[5] | Despesas<br>pagas<br>[6] | Despesas<br>autorizadas<br>e não pagas<br>[7]=[5]-[6] | Devolução de<br>transf. /<br>subs. ocorrida<br>no exercício<br>[8] | Observações<br>[9] |
|---|--|--|-----------------------|--|---------------------------------|--------------------------------|--------------------------|---|--|--------------------|
|   |  |  | NIF                   | Nome / Designação<br>[3]   |                                 |                                |                          |   |  |                    |
| 04050102 - Freguesias                     | Estabelece o regime jurídico das autarquias locais | Transferências para as freguesias - Acordos de execução e outros | 507242033             | FREGUESIA DE SEVER DO VOUGA  | 422.500,00                      | 41,50                          | 41,50                    |   |  |                    |
| 04050102 - Freguesias                     | Estabelece o regime jurídico das autarquias locais | Transferências para as freguesias - Acordos de execução e outros | 510835937             | FREGUESIA DE CEDRIM E PARADELA   | 422.500,00                      | 48.761,85                      | 48.761,85                |   | 1.583,46   |                    |
| 04050102 - Freguesias                     | Estabelece o regime jurídico das autarquias locais | Transferências para as freguesias - Acordos de execução e outros | 510835937             | FREGUESIA DE CEDRIM E PARADELA   | 422.500,00                      | 35,89                          | 35,89                    |   |  |                    |
| 04050102 - Freguesias                     | Estabelece o regime jurídico das autarquias locais | Transferências para as freguesias - Acordos de execução e outros | 510835937             | FREGUESIA DE CEDRIM E PARADELA   | 422.500,00                      | 8.000,00                       | 6.800,00                 | 1.200,00  |  |                    |
| 04050102 - Freguesias                     | Estabelece o regime jurídico das autarquias locais | Transferências para as freguesias - Acordos de execução e outros | 510840205             | FREGUESIA DE SILVA ESCURA E DORNELAS                                   | 422.500,00                      | 8.000,00                       | 8.000,00                 |   |  |                    |
| 04050102 - Freguesias                     | Estabelece o regime jurídico das autarquias locais | Transferências para as freguesias - Acordos de execução e outros | 510840205             | FREGUESIA DE SILVA ESCURA E DORNELAS                                   | 422.500,00                      | 8.000,00                       | 6.800,00                 | 1.200,00  |  |                    |
| 04050102 - Freguesias                     | Estabelece o regime jurídico das autarquias locais | Transferências para as freguesias - Acordos de execução e outros | 510840205             | FREGUESIA DE SILVA ESCURA E DORNELAS                                   | 422.500,00                      | 75.387,68                      | 75.387,68                |   |  |                    |
| 04050102 - Freguesias                     | Estabelece o regime jurídico das autarquias locais | Transferências para as freguesias - Acordos de execução e outros | 510840205             | FREGUESIA DE SILVA ESCURA E DORNELAS                                   | 422.500,00                      | 39,36                          | 39,36                    |   |  |                    |
| 04050102 - Freguesias                     | Estabelece o regime jurídico das autarquias locais | Transferências para as freguesias - IMI                          | 600084779             | AUTORIDADE TRIBUTÁRIA E ADUANEIRA                                      | 422.500,00                      | 15.499,62                      | 15.499,62                |   |  |                    |
| 04050104 - Associações de municípios      | Estabelece o regime jurídico das autarquias locais | Quota 2020   | 501627413             | ASSOCIACAO NACIONAL DE MUNICIPIOS PORTUGUESES                          | 182.000,00                      | 4.930,10                       | 4.930,10                 |   |  |                    |
| 04050104 - Associações de municípios      | Estabelece o regime jurídico das autarquias locais | Quota 2020   | 502753943             | ADRMAG-ASSOC. DES. RURAL INTEGRADO SERRAS MONTEMURO, ARADA E GRALHEIRA | 182.000,00                      | 6.000,00                       | 6.000,00                 |   |  |                    |
| 04050104 - Associações de municípios      | Estabelece o regime jurídico das autarquias locais | Quota 2020   | 504843354             | ASSOCIAÇÃO BEIRA ATLANTICO PARQUE                                      | 182.000,00                      | 1.000,00                       | 1.000,00                 |   |  |                    |
| 04050104 - Associações de municípios      | Estabelece o regime jurídico das autarquias locais | Quota 2020   | 508771935             | COMUNIDADE INTERMUNICIPAL DA REGIAO DE AVEIRO                          | 182.000,00                      | 559,09                         | 559,09                   |   |  |                    |
| 04050104 - Associações de municípios      | Estabelece o regime jurídico das autarquias locais | Quota 2020   | 508771935             | COMUNIDADE INTERMUNICIPAL DA REGIAO DE AVEIRO                          | 182.000,00                      | 1.363,63                       | 1.363,63                 |   |  |                    |
| 04050104 - Associações de municípios      | Estabelece o regime jurídico das autarquias locais | Quota 2020   | 508771935             | COMUNIDADE INTERMUNICIPAL DA REGIAO DE AVEIRO                          | 182.000,00                      | 1.565,45                       | 1.565,45                 |   |  |                    |
| 04050104 - Associações de municípios      | Estabelece o regime jurídico das autarquias locais | Quota 2020   | 508771935             | COMUNIDADE INTERMUNICIPAL DA REGIAO DE AVEIRO                          | 182.000,00                      | 2.000,00                       | 2.000,00                 |   |  |                    |
| 04050104 - Associações de municípios      | Estabelece o regime jurídico das autarquias locais | Quota 2020   | 508771935             | COMUNIDADE INTERMUNICIPAL DA REGIAO DE AVEIRO                          | 182.000,00                      | 2.391,60                       | 2.391,60                 |   |  |                    |
| 04050104 - Associações de municípios      | Estabelece o regime jurídico das autarquias locais | Quota 2020   | 508771935             | COMUNIDADE INTERMUNICIPAL DA REGIAO DE AVEIRO                          | 182.000,00                      | 3.198,32                       | 3.198,32                 |   |  |                    |
| 04050104 - Associações de municípios      | Estabelece o regime jurídico das autarquias locais | Quota 2020   | 508771935             | COMUNIDADE INTERMUNICIPAL DA REGIAO DE AVEIRO                          | 182.000,00                      | 10.886,00                      | 10.886,00                |   |  |                    |
| 04050104 - Associações de municípios      | Estabelece o regime jurídico das autarquias locais | Quota 2020   | 508771935             | COMUNIDADE INTERMUNICIPAL DA REGIAO DE AVEIRO                          | 182.000,00                      | 12.000,00                      | 12.000,00                |   |  |                    |
| 04050104 - Associações de municípios      | Estabelece o regime jurídico das autarquias locais | Quota 2020   | G61045605             | ASOCIACION INTERNACIONAL DE CIUDADES EDUCADORAS                        | 182.000,00                      | 220,00                         | 220,00                   |   |  |                    |
| 04050104 - Associações de municípios      | Estabelece o regime jurídico das autarquias locais | Quota 2020   | G61045605             | ASOCIACION INTERNACIONAL DE CIUDADES EDUCADORAS                        | 182.000,00                      | 220,00                         | 220,00                   |   |  |                    |
| 040701 - Instituições sem fins lucrativos | Estabelece o regime jurídico das autarquias locais | Transferências para instituições sem fins lucrativos             | 500849269             | FUNDAÇÃO BERNARDO BARBOSA DE QUADROS                                   | 424.500,00                      | 2.500,00                       | 2.500,00                 |   |  |                    |
| 040701 - Instituições sem fins lucrativos | Estabelece o regime jurídico das autarquias locais | Transferências para instituições sem fins lucrativos             | 500849269             | FUNDAÇÃO BERNARDO BARBOSA DE QUADROS                                   | 424.500,00                      | 5.500,00                       | 5.500,00                 |   |  |                    |

VISUALIZAR REGISTOS S/ EXECUÇÃO : N

| Tipo de despesa                           | Disposições legais<br>[1]                          | Finalidade<br>[2]                                    | Entidade beneficiária |  | Despesas<br>Orçamentadas<br>[4] | Despesas<br>autorizadas<br>[5] | Despesas<br>pagas<br>[6] | Despesas<br>autorizadas<br>e não pagas<br>[7]=[5]-[6] | Devolução de<br>transf. /<br>subs. ocorrida<br>no exercício<br>[8] | Observações<br>[9] |
|---|--|--|-----------------------|--|---------------------------------|--------------------------------|--------------------------|---|--|--------------------|
|   |  |  | NIF                   | Nome / Designação<br>[3]   |                                 |                                |                          |   |  |                    |
| 040701 - Instituições sem fins lucrativos | Estabelece o regime jurídico das autarquias locais | Transferências para instituições sem fins lucrativos | 500849269             | FUNDAÇÃO BERNARDO BARBOSA DE QUADROS                               | 424.500,00                      | 5.500,00                       | 5.500,00                 |   |  |                    |
| 040701 - Instituições sem fins lucrativos | Estabelece o regime jurídico das autarquias locais | Transferências para instituições sem fins lucrativos | 500849269             | FUNDAÇÃO BERNARDO BARBOSA DE QUADROS                               | 424.500,00                      | 9.000,00                       | 9.000,00                 |   |  |                    |
| 040701 - Instituições sem fins lucrativos | Estabelece o regime jurídico das autarquias locais | Transferências para instituições sem fins lucrativos | 500849269             | FUNDAÇÃO BERNARDO BARBOSA DE QUADROS                               | 424.500,00                      | 17.932,59                      | 17.932,59                |   |  |                    |
| 040701 - Instituições sem fins lucrativos | Estabelece o regime jurídico das autarquias locais | Transferências para instituições sem fins lucrativos | 500928088             | ASSOCIACAO HUMANITARIA DOS BOMBEIROS VOLUNTARIOS DE SEVER DO VOUGA | 424.500,00                      | 12.500,00                      | 12.500,00                |   |  |                    |
| 040701 - Instituições sem fins lucrativos | Estabelece o regime jurídico das autarquias locais | Transferências para instituições sem fins lucrativos | 500928088             | ASSOCIACAO HUMANITARIA DOS BOMBEIROS VOLUNTARIOS DE SEVER DO VOUGA | 424.500,00                      | 17.500,00                      | 17.500,00                |   |  |                    |
| 040701 - Instituições sem fins lucrativos | Estabelece o regime jurídico das autarquias locais | Transferências para instituições sem fins lucrativos | 500928088             | ASSOCIACAO HUMANITARIA DOS BOMBEIROS VOLUNTARIOS DE SEVER DO VOUGA | 424.500,00                      | 40.000,00                      | 40.000,00                |   |  |                    |
| 040701 - Instituições sem fins lucrativos | Estabelece o regime jurídico das autarquias locais | Transferências para instituições sem fins lucrativos | 500928088             | ASSOCIACAO HUMANITARIA DOS BOMBEIROS VOLUNTARIOS DE SEVER DO VOUGA | 424.500,00                      | 40.310,32                      | 40.310,32                |   |  |                    |
| 040701 - Instituições sem fins lucrativos | Estabelece o regime jurídico das autarquias locais | Transferências para instituições sem fins lucrativos | 500928088             | ASSOCIACAO HUMANITARIA DOS BOMBEIROS VOLUNTARIOS DE SEVER DO VOUGA | 424.500,00                      | 540,00                         | 540,00                   |   |  |                    |
| 040701 - Instituições sem fins lucrativos | Estabelece o regime jurídico das autarquias locais | Transferências para instituições sem fins lucrativos | 500977119             | VOUGA SPORT CLUBE  | 424.500,00                      | 4.000,00                       | 4.000,00                 |   |  |                    |
| 040701 - Instituições sem fins lucrativos | Estabelece o regime jurídico das autarquias locais | Transferências para instituições sem fins lucrativos | 500977119             | VOUGA SPORT CLUBE  | 424.500,00                      | 2.000,00                       | 2.000,00                 |   |  |                    |
| 040701 - Instituições sem fins lucrativos | Estabelece o regime jurídico das autarquias locais | Transferências para instituições sem fins lucrativos | 500977119             | VOUGA SPORT CLUBE  | 424.500,00                      | 3.000,00                       | 3.000,00                 |   |  |                    |
| 040701 - Instituições sem fins lucrativos | Estabelece o regime jurídico das autarquias locais | Transferências para instituições sem fins lucrativos | 501091424             | JUVENTUDE ACADEMICA PESSEGUEIRENSE                                 | 424.500,00                      | 2.500,00                       | 2.500,00                 |   |  |                    |
| 040701 - Instituições sem fins lucrativos | Estabelece o regime jurídico das autarquias locais | Transferências para instituições sem fins lucrativos | 501091424             | JUVENTUDE ACADEMICA PESSEGUEIRENSE                                 | 424.500,00                      | 5.000,00                       | 5.000,00                 |   |  |                    |
| 040701 - Instituições sem fins lucrativos | Estabelece o regime jurídico das autarquias locais | Transferências para instituições sem fins lucrativos | 501091424             | JUVENTUDE ACADEMICA PESSEGUEIRENSE                                 | 424.500,00                      | 2.500,00                       | 2.500,00                 |   |  |                    |
| 040701 - Instituições sem fins lucrativos | Estabelece o regime jurídico das autarquias locais | Transferências para instituições sem fins lucrativos | 501240810             | FILARMÓNICA SEVERENSE  | 424.500,00                      | 5.000,00                       | 5.000,00                 |   |  |                    |
| 040701 - Instituições sem fins lucrativos | Estabelece o regime jurídico das autarquias locais | Transferências para instituições sem fins lucrativos | 501240810             | FILARMÓNICA SEVERENSE  | 424.500,00                      | 2.500,00                       | 2.500,00                 |   |  |                    |
| 040701 - Instituições sem fins lucrativos | Estabelece o regime jurídico das autarquias locais | Transferências para instituições sem fins lucrativos | 501240810             | FILARMÓNICA SEVERENSE  | 424.500,00                      | 2.500,00                       | 2.500,00                 |   |  |                    |
| 040701 - Instituições sem fins lucrativos | Estabelece o regime jurídico das autarquias locais | Transferências para instituições sem fins lucrativos | 501282351             | FABRICA DA IGREJA PAROQUIAL DA FREGUESIA DE SEVER DO VOUGA         | 424.500,00                      | 250,00                         | 250,00                   |   |  |                    |
| 040701 - Instituições sem fins lucrativos | Estabelece o regime jurídico das autarquias locais | Transferências para instituições sem fins lucrativos | 501282351             | FABRICA DA IGREJA PAROQUIAL DA FREGUESIA DE SEVER DO VOUGA         | 424.500,00                      | 350,00                         | 350,00                   |   |  |                    |

VISUALIZAR REGISTOS S/ EXECUÇÃO : N

| Tipo de despesa                           | Disposições legais<br>[1]                          | Finalidade<br>[2]                                    | Entidade beneficiária |  | Despesas<br>Orçamentadas<br>[4] | Despesas<br>autorizadas<br>[5] | Despesas<br>pagas<br>[6] | Despesas<br>autorizadas<br>e não pagas<br>[7]=[5]-[6] | Devolução de<br>transf. /<br>subs. ocorrida<br>no exercício<br>[8] | Observações<br>[9] |
|---|--|--|-----------------------|--|---------------------------------|--------------------------------|--------------------------|---|--|--------------------|
|   |  |  | NIF                   | Nome / Designação<br>[3]                                   |                                 |                                |                          |   |  |                    |
| 040701 - Instituições sem fins lucrativos | Estabelece o regime jurídico das autarquias locais | Transferências para instituições sem fins lucrativos | 501337660             | SANTA CASA DA MISERICORDIA DE SEVER DO VOUGA               | 424.500,00                      | 5.500,00                       | 5.500,00                 |   |  |                    |
| 040701 - Instituições sem fins lucrativos | Estabelece o regime jurídico das autarquias locais | Transferências para instituições sem fins lucrativos | 501337660             | SANTA CASA DA MISERICORDIA DE SEVER DO VOUGA               | 424.500,00                      | 2.500,00                       | 2.500,00                 |   |  |                    |
| 040701 - Instituições sem fins lucrativos | Estabelece o regime jurídico das autarquias locais | Transferências para instituições sem fins lucrativos | 501337660             | SANTA CASA DA MISERICORDIA DE SEVER DO VOUGA               | 424.500,00                      | 5.500,00                       | 5.500,00                 |   |  |                    |
| 040701 - Instituições sem fins lucrativos | Estabelece o regime jurídico das autarquias locais | Transferências para instituições sem fins lucrativos | 501399151             | BANDA UNIAO MUSICAL PESSEGUEIRENSE                         | 424.500,00                      | 2.500,00                       | 2.500,00                 |   |  |                    |
| 040701 - Instituições sem fins lucrativos | Estabelece o regime jurídico das autarquias locais | Transferências para instituições sem fins lucrativos | 501399151             | BANDA UNIAO MUSICAL PESSEGUEIRENSE                         | 424.500,00                      | 5.000,00                       | 5.000,00                 |   |  |                    |
| 040701 - Instituições sem fins lucrativos | Estabelece o regime jurídico das autarquias locais | Transferências para instituições sem fins lucrativos | 501399151             | BANDA UNIAO MUSICAL PESSEGUEIRENSE                         | 424.500,00                      | 2.500,00                       | 2.500,00                 |   |  |                    |
| 040701 - Instituições sem fins lucrativos | Estabelece o regime jurídico das autarquias locais | Transferências para instituições sem fins lucrativos | 501473530             | ASSOCIACAO CULTURAL E SOCIAL DE COUTO DE ESTEVES           | 424.500,00                      | 450,00                         | 450,00                   |   |  |                    |
| 040701 - Instituições sem fins lucrativos | Estabelece o regime jurídico das autarquias locais | Transferências para instituições sem fins lucrativos | 501473530             | ASSOCIACAO CULTURAL E SOCIAL DE COUTO DE ESTEVES           | 424.500,00                      | 400,00                         | 400,00                   |   |  |                    |
| 040701 - Instituições sem fins lucrativos | Estabelece o regime jurídico das autarquias locais | Transferências para instituições sem fins lucrativos | 501510052             | ABIMOTA - ASSOCIAÇÃO NACIONAL DAS INDÚSTRIAS DE DUAS RODAS | 424.500,00                      | 225,00                         | 225,00                   |   |  |                    |
| 040701 - Instituições sem fins lucrativos | Estabelece o regime jurídico das autarquias locais | Transferências para instituições sem fins lucrativos | 501562567             | GRUPO TIPOICO DE TALHADAS                                  | 424.500,00                      | 750,00                         | 750,00                   |   |  |                    |
| 040701 - Instituições sem fins lucrativos | Estabelece o regime jurídico das autarquias locais | Transferências para instituições sem fins lucrativos | 501610006             | CENTRO DE RECREIO E CULTURA DE ROCAS DO VOUGA              | 424.500,00                      | 5.500,00                       | 5.500,00                 |   |  |                    |
| 040701 - Instituições sem fins lucrativos | Estabelece o regime jurídico das autarquias locais | Transferências para instituições sem fins lucrativos | 501610006             | CENTRO DE RECREIO E CULTURA DE ROCAS DO VOUGA              | 424.500,00                      | 2.750,00                       | 2.750,00                 |   |  |                    |
| 040701 - Instituições sem fins lucrativos | Estabelece o regime jurídico das autarquias locais | Transferências para instituições sem fins lucrativos | 501610006             | CENTRO DE RECREIO E CULTURA DE ROCAS DO VOUGA              | 424.500,00                      | 2.750,00                       | 2.750,00                 |   |  |                    |
| 040701 - Instituições sem fins lucrativos | Estabelece o regime jurídico das autarquias locais | Transferências para instituições sem fins lucrativos | 501619127             | ASSOCIACAO DESPORTIVA CULTURAL E RECREATIVA SENHORINHENSE  | 424.500,00                      | 750,00                         | 750,00                   |   |  |                    |
| 040701 - Instituições sem fins lucrativos | Estabelece o regime jurídico das autarquias locais | Transferências para instituições sem fins lucrativos | 501619127             | ASSOCIACAO DESPORTIVA CULTURAL E RECREATIVA SENHORINHENSE  | 424.500,00                      | 750,00                         | 750,00                   |   |  |                    |
| 040701 - Instituições sem fins lucrativos | Estabelece o regime jurídico das autarquias locais | Transferências para instituições sem fins lucrativos | 501665269             | APCDI - ASSOCIAÇÃO PRÓ CIDADÃO DO DEFICIENTE INTEGRADO     | 424.500,00                      | 5.500,00                       | 5.500,00                 |   |  |                    |
| 040701 - Instituições sem fins lucrativos | Estabelece o regime jurídico das autarquias locais | Transferências para instituições sem fins lucrativos | 501665269             | APCDI - ASSOCIAÇÃO PRÓ CIDADÃO DO DEFICIENTE INTEGRADO     | 424.500,00                      | 5.500,00                       | 5.500,00                 |   |  |                    |
| 040701 - Instituições sem fins lucrativos | Estabelece o regime jurídico das autarquias locais | Transferências para instituições sem fins lucrativos | 501665269             | APCDI - ASSOCIAÇÃO PRÓ CIDADÃO DO DEFICIENTE INTEGRADO     | 424.500,00                      | 2.500,00                       | 2.500,00                 |   |  |                    |
| 040701 - Instituições sem fins lucrativos | Estabelece o regime jurídico das autarquias locais | Transferências para instituições sem fins lucrativos | 501719881             | CENTRO SOCIAL PAROQUIAL MARIA DA GLORIA                    | 424.500,00                      | 2.500,00                       | 2.500,00                 |   |  |                    |

VISUALIZAR REGISTOS S/ EXECUÇÃO : N

| Tipo de despesa                           | Disposições legais<br>[1]                          | Finalidade<br>[2]                                    | Entidade beneficiária |   | Despesas<br>Orçamentadas<br>[4] | Despesas<br>autorizadas<br>[5] | Despesas<br>pagas<br>[6] | Despesas<br>autorizadas<br>e não pagas<br>[7]=[5]-[6] | Devolução de<br>transf. /<br>subs. ocorrida<br>no exercício<br>[8] | Observações<br>[9] |
|---|--|--|-----------------------|---|---------------------------------|--------------------------------|--------------------------|---|--|--------------------|
|   |  |  | NIF                   | Nome / Designação<br>[3]  |                                 |                                |                          |   |  |                    |
| 040701 - Instituições sem fins lucrativos | Estabelece o regime jurídico das autarquias locais | Transferências para instituições sem fins lucrativos | 501719881             | CENTRO SOCIAL PAROQUIAL MARIA DA GLORIA                         | 424.500,00                      | 972,00                         | 972,00                   |   |  |                    |
| 040701 - Instituições sem fins lucrativos | Estabelece o regime jurídico das autarquias locais | Transferências para instituições sem fins lucrativos | 501719881             | CENTRO SOCIAL PAROQUIAL MARIA DA GLORIA                         | 424.500,00                      | 5.500,00                       | 5.500,00                 |   |  |                    |
| 040701 - Instituições sem fins lucrativos | Estabelece o regime jurídico das autarquias locais | Transferências para instituições sem fins lucrativos | 501719881             | CENTRO SOCIAL PAROQUIAL MARIA DA GLORIA                         | 424.500,00                      | 5.500,00                       | 5.500,00                 |   |  |                    |
| 040701 - Instituições sem fins lucrativos | Estabelece o regime jurídico das autarquias locais | Transferências para instituições sem fins lucrativos | 501871268             | AVELAB - LABORATÓRIO MÉDICO DE ANÁLISES CLÍNICAS, LDA           | 424.500,00                      | 3.492,00                       | 3.492,00                 |   |  |                    |
| 040701 - Instituições sem fins lucrativos | Estabelece o regime jurídico das autarquias locais | Transferências para instituições sem fins lucrativos | 502032553             | ASSOCIACAO CULTURAL E RECREATIVA DE PESSEGUIRO DO VOUGA         | 424.500,00                      | 2.250,00                       | 2.250,00                 |   |  |                    |
| 040701 - Instituições sem fins lucrativos | Estabelece o regime jurídico das autarquias locais | Transferências para instituições sem fins lucrativos | 502032553             | ASSOCIACAO CULTURAL E RECREATIVA DE PESSEGUIRO DO VOUGA         | 424.500,00                      | 4.750,00                       | 4.750,00                 |   |  |                    |
| 040701 - Instituições sem fins lucrativos | Estabelece o regime jurídico das autarquias locais | Transferências para instituições sem fins lucrativos | 502032553             | ASSOCIACAO CULTURAL E RECREATIVA DE PESSEGUIRO DO VOUGA         | 424.500,00                      | 1.000,00                       | 1.000,00                 |   |  |                    |
| 040701 - Instituições sem fins lucrativos | Estabelece o regime jurídico das autarquias locais | Transferências para instituições sem fins lucrativos | 502157682             | RANCHO FOLCLORICO INFANTIL FLORINHAS DE SILVA ESCURA            | 424.500,00                      | 750,00                         | 750,00                   |   |  |                    |
| 040701 - Instituições sem fins lucrativos | Estabelece o regime jurídico das autarquias locais | Transferências para instituições sem fins lucrativos | 502518359             | JOVOUGA - ASSOCIAÇÃO CULTURAL DESPORTIVA E RECREATIVA DE CEDRIM | 424.500,00                      | 1.000,00                       | 1.000,00                 |   |  |                    |
| 040701 - Instituições sem fins lucrativos | Estabelece o regime jurídico das autarquias locais | Transferências para instituições sem fins lucrativos | 502518359             | JOVOUGA - ASSOCIAÇÃO CULTURAL DESPORTIVA E RECREATIVA DE CEDRIM | 424.500,00                      | 561,32                         | 561,32                   |   |  |                    |
| 040701 - Instituições sem fins lucrativos | Estabelece o regime jurídico das autarquias locais | Transferências para instituições sem fins lucrativos | 503078948             | RANCHO FOLCLORICO DE SEVER DO VOUGA                             | 424.500,00                      | 750,00                         | 750,00                   |   |  |                    |
| 040701 - Instituições sem fins lucrativos | Estabelece o regime jurídico das autarquias locais | Transferências para instituições sem fins lucrativos | 503078948             | RANCHO FOLCLORICO DE SEVER DO VOUGA                             | 424.500,00                      | 250,00                         | 250,00                   |   |  |                    |
| 040701 - Instituições sem fins lucrativos | Estabelece o regime jurídico das autarquias locais | Transferências para instituições sem fins lucrativos | 503176150             | ASSOCIACAO DESPORTIVA E CULTURAL DE LOURIZELA                   | 424.500,00                      | 750,00                         | 750,00                   |   |  |                    |
| 040701 - Instituições sem fins lucrativos | Estabelece o regime jurídico das autarquias locais | Transferências para instituições sem fins lucrativos | 503176150             | ASSOCIACAO DESPORTIVA E CULTURAL DE LOURIZELA                   | 424.500,00                      | 750,00                         | 750,00                   |   |  |                    |
| 040701 - Instituições sem fins lucrativos | Estabelece o regime jurídico das autarquias locais | Transferências para instituições sem fins lucrativos | 503284610             | CENTRO DESPORTIVO E CULTURAL DE PARADELA DO VOUGA               | 424.500,00                      | 400,00                         | 400,00                   |   |  |                    |
| 040701 - Instituições sem fins lucrativos | Estabelece o regime jurídico das autarquias locais | Transferências para instituições sem fins lucrativos | 503297631             | ASSOCIACAO DE ARTESAO S DE SEVER DO VOUGA                       | 424.500,00                      | 500,00                         | 500,00                   |   |  |                    |
| 040701 - Instituições sem fins lucrativos | Estabelece o regime jurídico das autarquias locais | Transferências para instituições sem fins lucrativos | 503297631             | ASSOCIACAO DE ARTESAO S DE SEVER DO VOUGA                       | 424.500,00                      | 1.000,00                       | 1.000,00                 |   |  |                    |
| 040701 - Instituições sem fins lucrativos | Estabelece o regime jurídico das autarquias locais | Transferências para instituições sem fins lucrativos | 504552198             | CENTRO SOCIAL DE APOIO A CRIANCA E AO JOVEM DE SEVER DO VOUGA   | 424.500,00                      | 3.000,00                       | 3.000,00                 |   |  |                    |
| 040701 - Instituições sem fins lucrativos | Estabelece o regime jurídico das autarquias locais | Transferências para instituições sem fins lucrativos | 504552198             | CENTRO SOCIAL DE APOIO A CRIANCA E AO JOVEM DE SEVER DO VOUGA   | 424.500,00                      | 1.000,00                       | 1.000,00                 |   |  |                    |

VISUALIZAR REGISTOS S/ EXECUÇÃO : N

| Tipo de despesa                           | Disposições legais<br>[1]                          | Finalidade<br>[2]                                    | Entidade beneficiária |   | Despesas<br>Orçamentadas<br>[4] | Despesas<br>autorizadas<br>[5] | Despesas<br>pagas<br>[6] | Despesas<br>autorizadas<br>e não pagas<br>[7]=[5]-[6] | Devolução de<br>transf. /<br>subs. ocorrida<br>no exercício<br>[8] | Observações<br>[9] |
|---|--|--|-----------------------|---|---------------------------------|--------------------------------|--------------------------|---|--|--------------------|
|   |  |  | NIF                   | Nome / Designação<br>[3]  |                                 |                                |                          |   |  |                    |
| 040701 - Instituições sem fins lucrativos | Estabelece o regime jurídico das autarquias locais | Transferências para instituições sem fins lucrativos | 504561758             | ROTARY CLUB DE SEVER DO VOUGA   | 424.500,00                      | 750,00                         | 750,00                   |   |  |                    |
| 040701 - Instituições sem fins lucrativos | Estabelece o regime jurídico das autarquias locais | Transferências para instituições sem fins lucrativos | 504561758             | ROTARY CLUB DE SEVER DO VOUGA   | 424.500,00                      | 750,00                         | 750,00                   |   |  |                    |
| 040701 - Instituições sem fins lucrativos | Estabelece o regime jurídico das autarquias locais | Transferências para instituições sem fins lucrativos | 504833944             | ASSOCIAÇÃO DE PAIS E ENCARREGADOS DE EDUCAÇÃO DOS ALUNOS DAS ESCOLAS E TALHADAS | 424.500,00                      | 300,00                         | 300,00                   |   |  |                    |
| 040701 - Instituições sem fins lucrativos | Estabelece o regime jurídico das autarquias locais | Transferências para instituições sem fins lucrativos | 504833944             | ASSOCIAÇÃO DE PAIS E ENCARREGADOS DE EDUCAÇÃO DOS ALUNOS DAS ESCOLAS E TALHADAS | 424.500,00                      | 300,00                         | 300,00                   |   |  |                    |
| 040701 - Instituições sem fins lucrativos | Estabelece o regime jurídico das autarquias locais | Transferências para instituições sem fins lucrativos | 504863827             | CLUBE DESPORTIVO E RECREATIVO DA SILVEIRA                                       | 424.500,00                      | 300,00                         | 300,00                   |   |  |                    |
| 040701 - Instituições sem fins lucrativos | Estabelece o regime jurídico das autarquias locais | Transferências para instituições sem fins lucrativos | 505829150             | ASSOCIAÇÃO PAIS E ENCARREGADOS EDUCAÇÃO NÚCLEO ESCOLAR PESSEGUIRO DO VOUGA      | 424.500,00                      | 300,00                         | 300,00                   |   |  |                    |
| 040701 - Instituições sem fins lucrativos | Estabelece o regime jurídico das autarquias locais | Transferências para instituições sem fins lucrativos | 505850931             | ASSOCIAÇÃO DESPORTIVA ÁGUIAS DE CARRAZEDO                                       | 424.500,00                      | 300,00                         | 300,00                   |   |  |                    |
| 040701 - Instituições sem fins lucrativos | Estabelece o regime jurídico das autarquias locais | Transferências para instituições sem fins lucrativos | 505850931             | ASSOCIAÇÃO DESPORTIVA ÁGUIAS DE CARRAZEDO                                       | 424.500,00                      | 300,00                         | 300,00                   |   |  |                    |
| 040701 - Instituições sem fins lucrativos | Estabelece o regime jurídico das autarquias locais | Transferências para instituições sem fins lucrativos | 505928132             | CLUBE RECREATIVO E CULTURAL DE TALHADAS   | 424.500,00                      | 425,00                         | 425,00                   |   |  |                    |
| 040701 - Instituições sem fins lucrativos | Estabelece o regime jurídico das autarquias locais | Transferências para instituições sem fins lucrativos | 505928132             | CLUBE RECREATIVO E CULTURAL DE TALHADAS   | 424.500,00                      | 425,00                         | 425,00                   |   |  |                    |
| 040701 - Instituições sem fins lucrativos | Estabelece o regime jurídico das autarquias locais | Transferências para instituições sem fins lucrativos | 506018733             | LIGA DOS AMIGOS DO CENTRO DE SAUDE DE SEVER DO VOUGA                            | 424.500,00                      | 300,00                         | 300,00                   |   |  |                    |
| 040701 - Instituições sem fins lucrativos | Estabelece o regime jurídico das autarquias locais | Transferências para instituições sem fins lucrativos | 506018733             | LIGA DOS AMIGOS DO CENTRO DE SAUDE DE SEVER DO VOUGA                            | 424.500,00                      | 300,00                         | 300,00                   |   |  |                    |
| 040701 - Instituições sem fins lucrativos | Estabelece o regime jurídico das autarquias locais | Transferências para instituições sem fins lucrativos | 506310728             | ASSOCIAÇÃO DE PAIS DA FREGUESIA DE CEDRIM                                       | 424.500,00                      | 300,00                         | 300,00                   |   |  |                    |
| 040701 - Instituições sem fins lucrativos | Estabelece o regime jurídico das autarquias locais | Transferências para instituições sem fins lucrativos | 506310728             | ASSOCIAÇÃO DE PAIS DA FREGUESIA DE CEDRIM                                       | 424.500,00                      | 200,00                         | 200,00                   |   |  |                    |
| 040701 - Instituições sem fins lucrativos | Estabelece o regime jurídico das autarquias locais | Transferências para instituições sem fins lucrativos | 506771601             | CLUBE DE CAÇA E PESCA DE ROCAS DO VOUGA E COUTO ESTEVES                         | 424.500,00                      | 200,00                         | 200,00                   |   |  |                    |
| 040701 - Instituições sem fins lucrativos | Estabelece o regime jurídico das autarquias locais | Transferências para instituições sem fins lucrativos | 506771601             | CLUBE DE CAÇA E PESCA DE ROCAS DO VOUGA E COUTO ESTEVES                         | 424.500,00                      | 300,00                         | 300,00                   |   |  |                    |
| 040701 - Instituições sem fins lucrativos | Estabelece o regime jurídico das autarquias locais | Transferências para instituições sem fins lucrativos | 507457374             | MIMOS & TRATOS - ASSOCIAÇÃO DE DEFESA E PROTEÇÃO ANIMAL                         | 424.500,00                      | 1.900,00                       | 1.900,00                 |   |  |                    |
| 040701 - Instituições sem fins lucrativos | Estabelece o regime jurídico das autarquias locais | Transferências para instituições sem fins lucrativos | 507457374             | MIMOS & TRATOS - ASSOCIAÇÃO DE DEFESA E PROTEÇÃO ANIMAL                         | 424.500,00                      | 600,00                         | 600,00                   |   |  |                    |
| 040701 - Instituições sem fins lucrativos | Estabelece o regime jurídico das autarquias locais | Transferências para instituições sem fins lucrativos | 507810163             | VIKING HAYAK CLUB-POSTO NAUTICO   | 424.500,00                      | 250,00                         | 250,00                   |   |  |                    |



VISUALIZAR REGISTOS S/ EXECUÇÃO : N

| Tipo de despesa                           | Disposições legais<br>[1]                          | Finalidade<br>[2]                                    | Entidade beneficiária |  | Despesas<br>Orçamentadas<br>[4] | Despesas<br>autorizadas<br>[5] | Despesas<br>pagas<br>[6] | Despesas<br>autorizadas<br>e não pagas<br>[7]=[5]-[6] | Devolução de<br>transf. /<br>subs. ocorrida<br>no exercício<br>[8] | Observações<br>[9] |
|---|--|--|-----------------------|--|---------------------------------|--------------------------------|--------------------------|---|--|--------------------|
|   |  |  | NIF                   | Nome / Designação<br>[3]   |                                 |                                |                          |   |  |                    |
| 040701 - Instituições sem fins lucrativos | Estabelece o regime jurídico das autarquias locais | Transferências para instituições sem fins lucrativos | 507810163             | VIKING KAYAK CLUBE-POSTO NAUTICO   | 424.500,00                      | 250,00                         | 250,00                   |   |  |                    |
| 040701 - Instituições sem fins lucrativos | Estabelece o regime jurídico das autarquias locais | Transferências para instituições sem fins lucrativos | 507918894             | LIGA DOS AMIGOS E DOS NATURAIS DE COUTO DE ESTEVES (LANÇE)                     | 424.500,00                      | 425,00                         | 425,00                   |   |  |                    |
| 040701 - Instituições sem fins lucrativos | Estabelece o regime jurídico das autarquias locais | Transferências para instituições sem fins lucrativos | 507918894             | LIGA DOS AMIGOS E DOS NATURAIS DE COUTO DE ESTEVES (LANÇE)                     | 424.500,00                      | 425,00                         | 425,00                   |   |  |                    |
| 040701 - Instituições sem fins lucrativos | Estabelece o regime jurídico das autarquias locais | Transferências para instituições sem fins lucrativos | 507938542             | ASSOCIAÇÃO DE PAIS E ENCARREGADOS DE EDUCAÇÃO DOS JARDINS E ESCOLAS DE ROCAS   | 424.500,00                      | 300,00                         | 300,00                   |   |  |                    |
| 040701 - Instituições sem fins lucrativos | Estabelece o regime jurídico das autarquias locais | Transferências para instituições sem fins lucrativos | 508023645             | ASSOCIACAO AGUIAS DA MOUTA   | 424.500,00                      | 100,00                         | 100,00                   |   |  |                    |
| 040701 - Instituições sem fins lucrativos | Estabelece o regime jurídico das autarquias locais | Transferências para instituições sem fins lucrativos | 508023645             | ASSOCIACAO AGUIAS DA MOUTA   | 424.500,00                      | 200,00                         | 200,00                   |   |  |                    |
| 040701 - Instituições sem fins lucrativos | Estabelece o regime jurídico das autarquias locais | Transferências para instituições sem fins lucrativos | 508270375             | LIGA DOS AMIGOS DO FOLHARIDO E BRAÇAL  | 424.500,00                      | 400,00                         | 400,00                   |   |  |                    |
| 040701 - Instituições sem fins lucrativos | Estabelece o regime jurídico das autarquias locais | Transferências para instituições sem fins lucrativos | 508270375             | LIGA DOS AMIGOS DO FOLHARIDO E BRAÇAL  | 424.500,00                      | 400,00                         | 400,00                   |   |  |                    |
| 040701 - Instituições sem fins lucrativos | Estabelece o regime jurídico das autarquias locais | Transferências para instituições sem fins lucrativos | 508309964             | ASSOC. PAIS ENC. DE EDUCAÇÃO DOS ALUNOS DA ESCOLA E JARDIM DE PARADELA         | 424.500,00                      | 250,00                         | 250,00                   |   |  |                    |
| 040701 - Instituições sem fins lucrativos | Estabelece o regime jurídico das autarquias locais | Transferências para instituições sem fins lucrativos | 508309964             | ASSOC. PAIS ENC. DE EDUCAÇÃO DOS ALUNOS DA ESCOLA E JARDIM DE PARADELA         | 424.500,00                      | 250,00                         | 250,00                   |   |  |                    |
| 040701 - Instituições sem fins lucrativos | Estabelece o regime jurídico das autarquias locais | Transferências para instituições sem fins lucrativos | 509078974             | FUNDAÇÃO DE EDITE COSTA MATOS, MÃO AMIGA                                       | 424.500,00                      | 1.500,00                       | 1.500,00                 |   |  |                    |
| 040701 - Instituições sem fins lucrativos | Estabelece o regime jurídico das autarquias locais | Transferências para instituições sem fins lucrativos | 509078974             | FUNDAÇÃO DE EDITE COSTA MATOS, MÃO AMIGA                                       | 424.500,00                      | 1.500,00                       | 1.500,00                 |   |  |                    |
| 040701 - Instituições sem fins lucrativos | Estabelece o regime jurídico das autarquias locais | Transferências para instituições sem fins lucrativos | 509583148             | ASSOCIAÇÃO JUST A CHANGE   | 424.500,00                      | 4.000,00                       | 4.000,00                 |   |  |                    |
| 040701 - Instituições sem fins lucrativos | Estabelece o regime jurídico das autarquias locais | Transferências para instituições sem fins lucrativos | 509598862             | ASSOCIAÇÃO DE PAIS DAS ESCOLAS DE SILVA ESCURA                                 | 424.500,00                      | 300,00                         | 300,00                   |   |  |                    |
| 040701 - Instituições sem fins lucrativos | Estabelece o regime jurídico das autarquias locais | Transferências para instituições sem fins lucrativos | 509760783             | APEEBS.SV - ASSOC. DE PAIS E ENC. DE EDUCAÇÃO DA ESCOLA BÁSICA E SECUND. DE SV | 424.500,00                      | 750,00                         | 750,00                   |   |  |                    |
| 040701 - Instituições sem fins lucrativos | Estabelece o regime jurídico das autarquias locais | Transferências para instituições sem fins lucrativos | 509760783             | APEEBS.SV - ASSOC. DE PAIS E ENC. DE EDUCAÇÃO DA ESCOLA BÁSICA E SECUND. DE SV | 424.500,00                      | 750,00                         | 750,00                   |   |  |                    |
| 040701 - Instituições sem fins lucrativos | Estabelece o regime jurídico das autarquias locais | Transferências para instituições sem fins lucrativos | 510086039             | APENESEV-ASSOC DE PAIS E ENCARREGADOS DE EDUC DO NUCLEO ESCOLAR DE SEVER VOUGA | 424.500,00                      | 400,00                         | 400,00                   |   |  |                    |
| 040701 - Instituições sem fins lucrativos | Estabelece o regime jurídico das autarquias locais | Transferências para instituições sem fins lucrativos | 510086039             | APENESEV-ASSOC DE PAIS E ENCARREGADOS DE EDUC DO NUCLEO ESCOLAR DE SEVER VOUGA | 424.500,00                      | 400,00                         | 400,00                   |   |  |                    |
| 040701 - Instituições sem fins lucrativos | Estabelece o regime jurídico das autarquias locais | Transferências para instituições sem fins lucrativos | 510187137             | ASSOCIAÇÃO IRMÃOS UNIDOS DAS TALHADAS  | 424.500,00                      | 200,00                         | 200,00                   |   |  |                    |

VISUALIZAR REGISTOS S/ EXECUÇÃO : N

| Tipo de despesa                           | Disposições legais                                 | Finalidade   | Entidade beneficiária |   | Despesas Orçamentadas | Despesas autorizadas | Despesas pagas | Despesas autorizadas e não pagas | Devolução de transf. / subs. ocorrida no exercício | Observações |
|---|--|--|-----------------------|---|-----------------------|----------------------|----------------|----------------------------------|--|-------------|
|   |  |  | NIF                   | Nome / Designação   |                       |                      |                |                                  |  |             |
|   | [1]  | [2]  |                       | [3]   | [4]                   | [5]                  | [6]            | [7]=[5]-[6]                      | [8]  | [9]         |
| 040701 - Instituições sem fins lucrativos | Estabelece o regime jurídico das autarquias locais | Transferências para instituições sem fins lucrativos | 510187137             | ASSOCIAÇÃO IRMÃOS UNIDOS DAS TALHADAS                         | 424.500,00            | 100,00               | 100,00         |                                  |  |             |
| 040701 - Instituições sem fins lucrativos | Estabelece o regime jurídico das autarquias locais | Transferências para instituições sem fins lucrativos | 510249590             | LANDSDSEVER - ASSOCIAÇÃO PARA A PROMOÇÃO DO PATRIMÓNIO        | 424.500,00            | 375,00               | 375,00         |                                  |  |             |
| 040701 - Instituições sem fins lucrativos | Estabelece o regime jurídico das autarquias locais | Transferências para instituições sem fins lucrativos | 510249590             | LANDSDSEVER - ASSOCIAÇÃO PARA A PROMOÇÃO DO PATRIMÓNIO        | 424.500,00            | 375,00               | 375,00         |                                  |  |             |
| 040701 - Instituições sem fins lucrativos | Estabelece o regime jurídico das autarquias locais | Transferências para instituições sem fins lucrativos | 510297293             | SEVERFINTAS CLUB  | 424.500,00            | 1.000,00             | 1.000,00       |                                  |  |             |
| 040701 - Instituições sem fins lucrativos | Estabelece o regime jurídico das autarquias locais | Transferências para instituições sem fins lucrativos | 510297293             | SEVERFINTAS CLUB  | 424.500,00            | 2.000,00             | 2.000,00       |                                  |  |             |
| 040701 - Instituições sem fins lucrativos | Estabelece o regime jurídico das autarquias locais | Transferências para instituições sem fins lucrativos | 510297293             | SEVERFINTAS CLUB  | 424.500,00            | 1.000,00             | 1.000,00       |                                  |  |             |
| 040701 - Instituições sem fins lucrativos | Estabelece o regime jurídico das autarquias locais | Transferências para instituições sem fins lucrativos | 510358101             | ASSOCIAÇÃO SOCIAL CULTURAL, RECREATIVA E DESPORTIVA DA MACIDA | 424.500,00            | 300,00               | 300,00         |                                  |  |             |
| 040701 - Instituições sem fins lucrativos | Estabelece o regime jurídico das autarquias locais | Transferências para instituições sem fins lucrativos | 510987559             | ASSOCIAÇÃO HUMANITARIA DE TALHADAS                            | 424.500,00            | 1.500,00             | 1.500,00       |                                  |  |             |
| 040701 - Instituições sem fins lucrativos | Estabelece o regime jurídico das autarquias locais | Transferências para instituições sem fins lucrativos | 510987559             | ASSOCIAÇÃO HUMANITARIA DE TALHADAS                            | 424.500,00            | 500,00               | 500,00         |                                  |  |             |
| 040701 - Instituições sem fins lucrativos | Estabelece o regime jurídico das autarquias locais | Transferências para instituições sem fins lucrativos | 513367667             | ASSOCIAÇÃO NACIONAL DE CUIDADO E SAUDE                        | 424.500,00            | 1.686,96             | 1.686,96       |                                  |  |             |
| 040701 - Instituições sem fins lucrativos | Estabelece o regime jurídico das autarquias locais | Transferências para instituições sem fins lucrativos | 513934030             | ASSOCIAÇÃO DE APOIO SOCIAL E HUMANITARIO CEDRINENSE           | 424.500,00            | 750,00               | 750,00         |                                  |  |             |
| 040701 - Instituições sem fins lucrativos | Estabelece o regime jurídico das autarquias locais | Transferências para instituições sem fins lucrativos | 513934030             | ASSOCIAÇÃO DE APOIO SOCIAL E HUMANITARIO CEDRINENSE           | 424.500,00            | 250,00               | 250,00         |                                  |  |             |
| 040701 - Instituições sem fins lucrativos | Estabelece o regime jurídico das autarquias locais | Transferências para instituições sem fins lucrativos | 514356219             | IDEALIZAR & CONCRETIZAR - ASSOCIAÇÃO                          | 424.500,00            | 400,00               | 400,00         |                                  |  |             |
| 040701 - Instituições sem fins lucrativos | Estabelece o regime jurídico das autarquias locais | Transferências para instituições sem fins lucrativos | 514356219             | IDEALIZAR & CONCRETIZAR - ASSOCIAÇÃO                          | 424.500,00            | 800,00               | 800,00         |                                  |  |             |
| 040701 - Instituições sem fins lucrativos | Estabelece o regime jurídico das autarquias locais | Transferências para instituições sem fins lucrativos | 514356219             | IDEALIZAR & CONCRETIZAR - ASSOCIAÇÃO                          | 424.500,00            | 400,00               | 400,00         |                                  |  |             |
| 040701 - Instituições sem fins lucrativos | Estabelece o regime jurídico das autarquias locais | Transferências para instituições sem fins lucrativos | 514382040             | SEVERI - ASSOCIAÇÃO CULTURAL DE EXPRESSÃO DRAMÁTICA           | 424.500,00            | 1.250,00             | 1.250,00       |                                  |  |             |
| 040701 - Instituições sem fins lucrativos | Estabelece o regime jurídico das autarquias locais | Transferências para instituições sem fins lucrativos | 514382040             | SEVERI - ASSOCIAÇÃO CULTURAL DE EXPRESSÃO DRAMÁTICA           | 424.500,00            | 2.729,24             | 2.729,24       |                                  |  |             |
| 040701 - Instituições sem fins lucrativos | Estabelece o regime jurídico das autarquias locais | Transferências para instituições sem fins lucrativos | 514382040             | SEVERI - ASSOCIAÇÃO CULTURAL DE EXPRESSÃO DRAMÁTICA           | 424.500,00            | 750,00               | 750,00         |                                  |  |             |
| 040701 - Instituições sem fins lucrativos | Estabelece o regime jurídico das autarquias locais | Transferências para instituições sem fins lucrativos | 514832630             | ENCOSTA DA OLIVEIRA - ASSOCIAÇÃO DE DESENVOLVIMENTO HUMANO    | 424.500,00            | 500,00               | 500,00         |                                  |  |             |

VISUALIZAR REGISTOS S/ EXECUÇÃO : N

| Tipo de despesa                           | Disposições legais<br>[1]                          | Finalidade<br>[2]   | Entidade beneficiária |   | Despesas<br>Orçamentadas<br>[4] | Despesas<br>autorizadas<br>[5] | Despesas<br>pagas<br>[6] | Despesas<br>autorizadas<br>e não pagas<br>[7]=[5]-[6] | Devolução de<br>transf. /<br>subs. ocorrida<br>no exercício<br>[8] | Observações<br>[9] |
|---|--|---|-----------------------|---|---------------------------------|--------------------------------|--------------------------|---|--|--------------------|
|   |  |   | NIF                   | Nome / Designação<br>[3]                                      |                                 |                                |                          |   |  |                    |
| 040701 - Instituições sem fins lucrativos | Estabelece o regime jurídico das autarquias locais | Transferências para instituições sem fins lucrativos              | 514832630             | ENCOSTA DA OLIVEIRA - ASSOCIAÇÃO DE DESENVOLVIMENTO HUMANO    | 424.500,00                      | 500,00                         | 500,00                   |   |  |                    |
| 040701 - Instituições sem fins lucrativos | Estabelece o regime jurídico das autarquias locais | Transferências para instituições sem fins lucrativos              | 515128244             | ASSOCIAÇÃO DE COLABORADORES DO MUNICÍPIO DE SEVER DO VOUGA    | 424.500,00                      | 300,00                         | 300,00                   |   |  |                    |
| 040701 - Instituições sem fins lucrativos | Estabelece o regime jurídico das autarquias locais | Transferências para instituições sem fins lucrativos              | 515128244             | ASSOCIAÇÃO DE COLABORADORES DO MUNICÍPIO DE SEVER DO VOUGA    | 424.500,00                      | 200,00                         | 200,00                   |   |  |                    |
| 040701 - Instituições sem fins lucrativos | Estabelece o regime jurídico das autarquias locais | Transferências para instituições sem fins lucrativos              | 515736236             | ASSOCIAÇÃO SEVERDE  | 424.500,00                      | 300,00                         | 300,00                   |   |  |                    |
| 040701 - Instituições sem fins lucrativos | Estabelece o regime jurídico das autarquias locais | Transferências para instituições sem fins lucrativos              | 515736236             | ASSOCIAÇÃO SEVERDE  | 424.500,00                      | 300,00                         | 300,00                   |   |  |                    |
| 040701 - Instituições sem fins lucrativos | Estabelece o regime jurídico das autarquias locais | Transferências para instituições sem fins lucrativos              | 516066552             | SELEÇÃO TRIVIAL (ASSOCIAÇÃO DE POOL DE SEVER DO VOUGA)        | 424.500,00                      | 1.000,00                       | 1.000,00                 |   |  |                    |
| 04080201 - Programas ocupacionais         | Estabelece o regime jurídico das autarquias locais | Transferências para participação de atividades extra curriculares | 504552198             | CENTRO SOCIAL DE APOIO A CRIANÇA E AO JOVEM DE SEVER DO VOUGA | 20.000,00                       | 714,45                         | 714,45                   |   |  |                    |
| 04080201 - Programas ocupacionais         | Estabelece o regime jurídico das autarquias locais | Transferências para participação de atividades extra curriculares | 504552198             | CENTRO SOCIAL DE APOIO A CRIANÇA E AO JOVEM DE SEVER DO VOUGA | 20.000,00                       | 4.590,17                       | 4.590,17                 |   |  |                    |
| 04080201 - Programas ocupacionais         | Estabelece o regime jurídico das autarquias locais | Transferências para participação de atividades extra curriculares | 504552198             | CENTRO SOCIAL DE APOIO A CRIANÇA E AO JOVEM DE SEVER DO VOUGA | 20.000,00                       | 6.915,51                       | 6.915,51                 |   |  |                    |
| 04080202 - Outras                         | Estabelece o regime jurídico das autarquias locais | Transferências para as famílias                                   | 138849390             | MARIA ALICE FERREIRA BATISTA                                  | 113.000,00                      | 350,00                         | 350,00                   |   |  |                    |
| 04080202 - Outras                         | Estabelece o regime jurídico das autarquias locais | Transferências para as famílias                                   | 146003446             | MARIA HELENA NUNES DE OLIVEIRA BRAS                           | 113.000,00                      | 150,00                         | 150,00                   |   |  |                    |
| 04080202 - Outras                         | Estabelece o regime jurídico das autarquias locais | Transferências para as famílias                                   | 176763503             | FLÁVIO MARTINS DA SILVA                                       | 113.000,00                      | 75,00                          | 75,00                    |   |  |                    |
| 04080202 - Outras                         | Estabelece o regime jurídico das autarquias locais | Transferências para as famílias                                   | 194274683             | MARIA FLAVIA FRIAS PEREIRA                                    | 113.000,00                      | 800,00                         | 800,00                   |   |  |                    |
| 04080202 - Outras                         | Estabelece o regime jurídico das autarquias locais | Transferências para as famílias                                   | 194274683             | MARIA FLAVIA FRIAS PEREIRA                                    | 113.000,00                      | 400,00                         | 400,00                   |   |  |                    |
| 04080202 - Outras                         | Estabelece o regime jurídico das autarquias locais | Transferências para as famílias                                   | 195697626             | MARIA OTILIA TAVARES JUNQUEIRA                                | 113.000,00                      | 400,00                         | 400,00                   |   |  |                    |
| 04080202 - Outras                         | Estabelece o regime jurídico das autarquias locais | Transferências para as famílias                                   | 197206115             | VITOR MANUEL HENRIQUES PEREIRA                                | 113.000,00                      | 225,00                         | 225,00                   |   |  |                    |
| 04080202 - Outras                         | Estabelece o regime jurídico das autarquias locais | Transferências para as famílias                                   | 200793608             | DIANA SILVA TAVARES BASTOS                                    | 113.000,00                      | 250,00                         | 250,00                   |   |  |                    |
| 04080202 - Outras                         | Estabelece o regime jurídico das autarquias locais | Transferências para as famílias                                   | 200793942             | MARIA MANUELA FERNANDES LOUREIRO                              | 113.000,00                      | 400,00                         | 400,00                   |   |  |                    |
| 04080202 - Outras                         | Estabelece o regime jurídico das autarquias locais | Transferências para as famílias                                   | 200793942             | MARIA MANUELA FERNANDES LOUREIRO                              | 113.000,00                      | 800,00                         | 800,00                   |   |  |                    |
| 04080202 - Outras                         | Estabelece o regime jurídico das autarquias locais | Transferências para as famílias                                   | 201605678             | LUCIA MARIA SOARES COUTINHO                                   | 113.000,00                      | 400,00                         | 400,00                   |   |  |                    |
| 04080202 - Outras                         | Estabelece o regime jurídico das autarquias locais | Transferências para as famílias                                   | 208832939             | ANTÓNIO CARLOS PINHEIRO NUNES                                 | 113.000,00                      | 250,00                         | 250,00                   |   |  |                    |
| 04080202 - Outras                         | Estabelece o regime jurídico das autarquias locais | Transferências para as famílias                                   | 209224207             | PEDRO FILIPE DIAS GONCALVES                                   | 113.000,00                      | 250,00                         | 250,00                   |   |  |                    |
| 04080202 - Outras                         | Estabelece o regime jurídico das autarquias locais | Transferências para as famílias                                   | 209654384             | ANA CLAUDIA MACEDO MARTINS                                    | 113.000,00                      | 250,00                         | 250,00                   |   |  |                    |
| 04080202 - Outras                         | Estabelece o regime jurídico das autarquias locais | Transferências para as famílias                                   | 210812141             | OLGA CRISTINA FERNANDES DOMINGUES                             | 113.000,00                      | 250,00                         | 250,00                   |   |  |                    |
| 04080202 - Outras                         | Estabelece o regime jurídico das autarquias locais | Transferências para as famílias                                   | 212675702             | SARA PATRICIA DA FONSECA RODRIGUES                            | 113.000,00                      | 250,00                         | 250,00                   |   |  |                    |

VISUALIZAR REGISTOS S/ EXECUÇÃO : N

| Tipo de despesa   | Disposições legais<br>[1]                          | Finalidade<br>[2]               | Entidade beneficiária |   | Despesas<br>Orçamentadas<br>[4] | Despesas<br>autorizadas<br>[5] | Despesas<br>pagas<br>[6] | Despesas<br>autorizadas<br>e não pagas<br>[7]=[5]-[6] | Devolução de<br>transf. /<br>subs. ocorrida<br>no exercício<br>[8] | Observações<br>[9] |
|-------------------|--|---------------------------------|-----------------------|---|---------------------------------|--------------------------------|--------------------------|---|--|--------------------|
|                   |  |                                 | NIF                   | Nome / Designação<br>[3]                  |                                 |                                |                          |   |  |                    |
| 04080202 - Outras | Estabelece o regime jurídico das autarquias locais | Transferências para as famílias | 214407950             | CÁTIA SUSANA MARTINS HENRIQUES            | 113.000,00                      | 250,00                         | 250,00                   |   |  |                    |
| 04080202 - Outras | Estabelece o regime jurídico das autarquias locais | Transferências para as famílias | 214407969             | ANDREIA SOFIA MARTINS HENRIQUES           | 113.000,00                      | 250,00                         | 250,00                   |   |  |                    |
| 04080202 - Outras | Estabelece o regime jurídico das autarquias locais | Transferências para as famílias | 216443814             | MÁRCIA REGINA TAVARES COUTINHO            | 113.000,00                      | 250,00                         | 250,00                   |   |  |                    |
| 04080202 - Outras | Estabelece o regime jurídico das autarquias locais | Transferências para as famílias | 217045693             | SÓNIA ALEXANDRA MARTINS RIBEIRO           | 113.000,00                      | 250,00                         | 250,00                   |   |  |                    |
| 04080202 - Outras | Estabelece o regime jurídico das autarquias locais | Transferências para as famílias | 217050239             | JOÃO PAULO DA SILVA MARTINS               | 113.000,00                      | 600,00                         | 600,00                   |   |  |                    |
| 04080202 - Outras | Estabelece o regime jurídico das autarquias locais | Transferências para as famílias | 217207677             | ANA LUÍSA MARTINS RIBEIRO                 | 113.000,00                      | 250,00                         | 250,00                   |   |  |                    |
| 04080202 - Outras | Estabelece o regime jurídico das autarquias locais | Transferências para as famílias | 217324940             | VITOR MANUEL CARVALHO DE ALMEIDA          | 113.000,00                      | 250,00                         | 250,00                   |   |  |                    |
| 04080202 - Outras | Estabelece o regime jurídico das autarquias locais | Transferências para as famílias | 217387640             | JOANA SOFIA DE ALMEIDA MARTINS            | 113.000,00                      | 500,00                         | 500,00                   |   |  |                    |
| 04080202 - Outras | Estabelece o regime jurídico das autarquias locais | Transferências para as famílias | 217462626             | SANDRA MÓNICA VIEIRA MACHADO              | 113.000,00                      | 250,00                         | 250,00                   |   |  |                    |
| 04080202 - Outras | Estabelece o regime jurídico das autarquias locais | Transferências para as famílias | 217462626             | SANDRA MÓNICA VIEIRA MACHADO              | 113.000,00                      | 250,00                         | 250,00                   |   |  |                    |
| 04080202 - Outras | Estabelece o regime jurídico das autarquias locais | Transferências para as famílias | 219793174             | TATIANA FRIAS MARTINS                     | 113.000,00                      | 997,60                         | 997,60                   |   |  |                    |
| 04080202 - Outras | Estabelece o regime jurídico das autarquias locais | Transferências para as famílias | 220479160             | ROSSANA ANDREIA REBELO OLIVEIRA           | 113.000,00                      | 250,00                         | 250,00                   |   |  |                    |
| 04080202 - Outras | Estabelece o regime jurídico das autarquias locais | Transferências para as famílias | 222699248             | FILIPA DA COSTA SANTOS                    | 113.000,00                      | 250,00                         | 250,00                   |   |  |                    |
| 04080202 - Outras | Estabelece o regime jurídico das autarquias locais | Transferências para as famílias | 223112054             | LEANDRO EMANUEL RODRIGUES MACHADO         | 113.000,00                      | 812,50                         | 812,50                   |   |  |                    |
| 04080202 - Outras | Estabelece o regime jurídico das autarquias locais | Transferências para as famílias | 224447130             | LILIANA PATRICIA ALMEIDA TAVARES OLIVEIRA | 113.000,00                      | 150,00                         | 150,00                   |   |  |                    |
| 04080202 - Outras | Estabelece o regime jurídico das autarquias locais | Transferências para as famílias | 224447130             | LILIANA PATRICIA ALMEIDA TAVARES OLIVEIRA | 113.000,00                      | 800,00                         | 800,00                   |   |  |                    |
| 04080202 - Outras | Estabelece o regime jurídico das autarquias locais | Transferências para as famílias | 224447130             | LILIANA PATRICIA ALMEIDA TAVARES OLIVEIRA | 113.000,00                      | 75,00                          | 75,00                    |   |  |                    |
| 04080202 - Outras | Estabelece o regime jurídico das autarquias locais | Transferências para as famílias | 224898663             | SANDRA CRISTINA RODRIGUES DA SILVA        | 113.000,00                      | 250,00                         | 250,00                   |   |  |                    |
| 04080202 - Outras | Estabelece o regime jurídico das autarquias locais | Transferências para as famílias | 224928341             | GONÇALO OUTEIRO DE PINHO                  | 113.000,00                      | 997,60                         | 997,60                   |   |  |                    |
| 04080202 - Outras | Estabelece o regime jurídico das autarquias locais | Transferências para as famílias | 225973740             | IOLANDA MARIA RIBEIRO DA SILVA MATOS      | 113.000,00                      | 50,00                          | 50,00                    |   |  |                    |
| 04080202 - Outras | Estabelece o regime jurídico das autarquias locais | Transferências para as famílias | 226249395             | SUSANA GORETTI TAVARES MARTINS            | 113.000,00                      | 250,00                         | 250,00                   |   |  |                    |
| 04080202 - Outras | Estabelece o regime jurídico das autarquias locais | Transferências para as famílias | 226611779             | ALEXANDRE SANTOS                          | 113.000,00                      | 997,60                         | 997,60                   |   |  |                    |
| 04080202 - Outras | Estabelece o regime jurídico das autarquias locais | Transferências para as famílias | 227163281             | MARIA GORETTI DE JESUS RODRIGUES          | 113.000,00                      | 250,00                         | 250,00                   |   |  |                    |
| 04080202 - Outras | Estabelece o regime jurídico das autarquias locais | Transferências para as famílias | 227397053             | SANDRA RUTH RAMIREZ                       | 113.000,00                      | 250,00                         | 250,00                   |   |  |                    |
| 04080202 - Outras | Estabelece o regime jurídico das autarquias locais | Transferências para as famílias | 227735854             | SARA PATRICIA SOARES MARTINS              | 113.000,00                      | 250,00                         | 250,00                   |   |  |                    |
| 04080202 - Outras | Estabelece o regime jurídico das autarquias locais | Transferências para as famílias | 228248400             | HELENA MARGARIDA CORREIA GOMES            | 113.000,00                      | 300,00                         | 300,00                   |   |  |                    |
| 04080202 - Outras | Estabelece o regime jurídico das autarquias locais | Transferências para as famílias | 228248400             | HELENA MARGARIDA CORREIA GOMES            | 113.000,00                      | 800,00                         | 800,00                   |   |  |                    |
| 04080202 - Outras | Estabelece o regime jurídico das autarquias locais | Transferências para as famílias | 228508037             | WILSON SANJOANEIRA MELO                   | 113.000,00                      | 250,00                         | 250,00                   |   |  |                    |
| 04080202 - Outras | Estabelece o regime jurídico das autarquias locais | Transferências para as famílias | 228508037             | WILSON SANJOANEIRA MELO                   | 113.000,00                      | 250,00                         | 250,00                   |   |  |                    |

VISUALIZAR REGISTOS S/ EXECUÇÃO : N

| Tipo de despesa   | Disposições legais<br>[1]                          | Finalidade<br>[2]               | Entidade beneficiária |   | Despesas<br>Orçamentadas<br>[4] | Despesas<br>autorizadas<br>[5] | Despesas<br>pagas<br>[6] | Despesas<br>autorizadas<br>e não pagas<br>[7]=[5]-[6] | Devolução de<br>transf. /<br>subs. ocorrida<br>no exercício<br>[8] | Observações<br>[9] |
|-------------------|--|---------------------------------|-----------------------|---|---------------------------------|--------------------------------|--------------------------|---|--|--------------------|
|                   |  |                                 | NIF                   | Nome / Designação<br>[3]                |                                 |                                |                          |   |  |                    |
| 04080202 - Outras | Estabelece o regime jurídico das autarquias locais | Transferências para as famílias | 228730422             | LUIS MIGUEL CANAS LARANJEIRA            | 113.000,00                      | 997,60                         | 997,60                   |   |  |                    |
| 04080202 - Outras | Estabelece o regime jurídico das autarquias locais | Transferências para as famílias | 228770947             | RODOLFO RODRIGUES PEREIRA               | 113.000,00                      | 997,60                         | 997,60                   |   |  |                    |
| 04080202 - Outras | Estabelece o regime jurídico das autarquias locais | Transferências para as famílias | 228824664             | JOÃO CARLOS DIAS CAPELA                 | 113.000,00                      | 997,60                         | 997,60                   |   |  |                    |
| 04080202 - Outras | Estabelece o regime jurídico das autarquias locais | Transferências para as famílias | 228830508             | LILIANA CATARINA BASTOS MATOS           | 113.000,00                      | 250,00                         | 250,00                   |   |  |                    |
| 04080202 - Outras | Estabelece o regime jurídico das autarquias locais | Transferências para as famílias | 228830508             | LILIANA CATARINA BASTOS MATOS           | 113.000,00                      | 250,00                         | 250,00                   |   |  |                    |
| 04080202 - Outras | Estabelece o regime jurídico das autarquias locais | Transferências para as famílias | 229017240             | PATRICIA ALEXANDRA PINTO CORREIA        | 113.000,00                      | 250,00                         | 250,00                   |   |  |                    |
| 04080202 - Outras | Estabelece o regime jurídico das autarquias locais | Transferências para as famílias | 229419852             | EDUARDO VALENTIM COUTINHO CORGAS        | 113.000,00                      | 997,60                         | 997,60                   |   |  |                    |
| 04080202 - Outras | Estabelece o regime jurídico das autarquias locais | Transferências para as famílias | 230419739             | GABRIEL FILIPE DA SILVA LOURENÇO        | 113.000,00                      | 997,60                         | 997,60                   |   |  |                    |
| 04080202 - Outras | Estabelece o regime jurídico das autarquias locais | Transferências para as famílias | 230865917             | SARA DE OLIVEIRA PEREIRA                | 113.000,00                      | 250,00                         | 250,00                   |   |  |                    |
| 04080202 - Outras | Estabelece o regime jurídico das autarquias locais | Transferências para as famílias | 231373880             | ANA JORGE DA SILVA MARTINS              | 113.000,00                      | 997,60                         | 997,60                   |   |  |                    |
| 04080202 - Outras | Estabelece o regime jurídico das autarquias locais | Transferências para as famílias | 231577303             | BRUNA DANIELA DIAS COUTINHO             | 113.000,00                      | 997,60                         | 997,60                   |   |  |                    |
| 04080202 - Outras | Estabelece o regime jurídico das autarquias locais | Transferências para as famílias | 232121320             | DIANA CATARINA PEREIRA BASTOS           | 113.000,00                      | 250,00                         | 250,00                   |   |  |                    |
| 04080202 - Outras | Estabelece o regime jurídico das autarquias locais | Transferências para as famílias | 232161151             | RICARDO BARBOSA TAVARES                 | 113.000,00                      | 250,00                         | 250,00                   |   |  |                    |
| 04080202 - Outras | Estabelece o regime jurídico das autarquias locais | Transferências para as famílias | 232250197             | LILIANA PEREIRA TAVARES                 | 113.000,00                      | 250,00                         | 250,00                   |   |  |                    |
| 04080202 - Outras | Estabelece o regime jurídico das autarquias locais | Transferências para as famílias | 232251410             | FERNANDA LILIANA CARVALHO DA SILVA      | 113.000,00                      | 997,60                         | 997,60                   |   |  |                    |
| 04080202 - Outras | Estabelece o regime jurídico das autarquias locais | Transferências para as famílias | 233461930             | ANA RITA DA COSTA SOUSA FIGUEIRAS       | 113.000,00                      | 250,00                         | 250,00                   |   |  |                    |
| 04080202 - Outras | Estabelece o regime jurídico das autarquias locais | Transferências para as famílias | 234393599             | RICARDO ANDRÉ HENRIQUES TAVARES         | 113.000,00                      | 997,60                         | 997,60                   |   |  |                    |
| 04080202 - Outras | Estabelece o regime jurídico das autarquias locais | Transferências para as famílias | 234393670             | MARIANA SORAIA HENRIQUES TAVARES        | 113.000,00                      | 997,60                         | 997,60                   |   |  |                    |
| 04080202 - Outras | Estabelece o regime jurídico das autarquias locais | Transferências para as famílias | 234526637             | ANA RAQUEL MACHADO E COSTA              | 113.000,00                      | 500,00                         | 500,00                   |   |  |                    |
| 04080202 - Outras | Estabelece o regime jurídico das autarquias locais | Transferências para as famílias | 235201987             | JOÃO PEDRO FERREIRA ROCHA               | 113.000,00                      | 997,60                         | 997,60                   |   |  |                    |
| 04080202 - Outras | Estabelece o regime jurídico das autarquias locais | Transferências para as famílias | 236788574             | CLÁUDIA SOFIA DE JESUS MARTINS TAVARES  | 113.000,00                      | 250,00                         | 250,00                   |   |  |                    |
| 04080202 - Outras | Estabelece o regime jurídico das autarquias locais | Transferências para as famílias | 236788574             | CLÁUDIA SOFIA DE JESUS MARTINS TAVARES  | 113.000,00                      | 250,00                         | 250,00                   |   |  |                    |
| 04080202 - Outras | Estabelece o regime jurídico das autarquias locais | Transferências para as famílias | 237325721             | SOFIA CATARINA DE SOUSA CORREIA RIBEIRO | 113.000,00                      | 250,00                         | 250,00                   |   |  |                    |
| 04080202 - Outras | Estabelece o regime jurídico das autarquias locais | Transferências para as famílias | 237883384             | JORGE GABRIEL SANTOS LOPES              | 113.000,00                      | 100,00                         | 100,00                   |   |  |                    |
| 04080202 - Outras | Estabelece o regime jurídico das autarquias locais | Transferências para as famílias | 238618161             | CAROLINA BARBOSA SOARES                 | 113.000,00                      | 997,60                         | 997,60                   |   |  |                    |
| 04080202 - Outras | Estabelece o regime jurídico das autarquias locais | Transferências para as famílias | 238806219             | MÁRCIA ALEXANDRA MIRANDA COSTA          | 113.000,00                      | 250,00                         | 250,00                   |   |  |                    |
| 04080202 - Outras | Estabelece o regime jurídico das autarquias locais | Transferências para as famílias | 239650956             | GONÇALO DAVIDE RODRIGUES COSTA          | 113.000,00                      | 997,60                         | 997,60                   |   |  |                    |
| 04080202 - Outras | Estabelece o regime jurídico das autarquias locais | Transferências para as famílias | 240657527             | HUGO DANIEL GONÇALVES FREITAS           | 113.000,00                      | 16,67                          | 16,67                    |   |  |                    |
| 04080202 - Outras | Estabelece o regime jurídico das autarquias locais | Transferências para as famílias | 241690951             | VÂNIA SILVA MAIA                        | 113.000,00                      | 250,00                         | 250,00                   |   |  |                    |

VISUALIZAR REGISTOS S/ EXECUÇÃO : N

| Tipo de despesa   | Disposições legais<br>[1]                          | Finalidade<br>[2]               | Entidade beneficiária |  | Despesas<br>Orçamentadas<br>[4] | Despesas<br>autorizadas<br>[5] | Despesas<br>pagas<br>[6] | Despesas<br>autorizadas<br>e não pagas<br>[7]=[5]-[6] | Devolução de<br>transf. /<br>subs. ocorrida<br>no exercício<br>[8] | Observações<br>[9] |
|-------------------|--|---------------------------------|-----------------------|--|---------------------------------|--------------------------------|--------------------------|---|--|--------------------|
|                   |  |                                 | NIF                   | Nome / Designação<br>[3]               |                                 |                                |                          |   |  |                    |
| 04080202 - Outras | Estabelece o regime jurídico das autarquias locais | Transferências para as famílias | 241698219             | MARIA EDUARDA ROCHA DE ARVINS LOUREIRO | 113.000,00                      | 50,00                          | 50,00                    |   |  |                    |
| 04080202 - Outras | Estabelece o regime jurídico das autarquias locais | Transferências para as famílias | 241815657             | PEDRO MIGUEL PEREIRA MARTINS           | 113.000,00                      | 997,60                         | 997,60                   |   |  |                    |
| 04080202 - Outras | Estabelece o regime jurídico das autarquias locais | Transferências para as famílias | 241911656             | CRISTIANA OUTEIRO PINHO                | 113.000,00                      | 997,60                         | 997,60                   |   |  |                    |
| 04080202 - Outras | Estabelece o regime jurídico das autarquias locais | Transferências para as famílias | 242512160             | RAQUEL TAVARES DE OLIVEIRA             | 113.000,00                      | 250,00                         | 250,00                   |   |  |                    |
| 04080202 - Outras | Estabelece o regime jurídico das autarquias locais | Transferências para as famílias | 243183534             | RODRIGO LOPES DA COSTA                 | 113.000,00                      | 997,60                         | 997,60                   |   |  |                    |
| 04080202 - Outras | Estabelece o regime jurídico das autarquias locais | Transferências para as famílias | 243220774             | LEONARDO JOSÉ DA SILVA CORREIA         | 113.000,00                      | 997,60                         | 997,60                   |   |  |                    |
| 04080202 - Outras | Estabelece o regime jurídico das autarquias locais | Transferências para as famílias | 243547706             | JOÃO PEDRO PEREIRA DOS SANTOS          | 113.000,00                      | 997,60                         | 997,60                   |   |  |                    |
| 04080202 - Outras | Estabelece o regime jurídico das autarquias locais | Transferências para as famílias | 244004714             | PAULA CRISTINA NOGUEIRA GONÇALVES      | 113.000,00                      | 250,00                         | 250,00                   |   |  |                    |
| 04080202 - Outras | Estabelece o regime jurídico das autarquias locais | Transferências para as famílias | 244187940             | CARLA SOFIA TAVARES MARTINS            | 113.000,00                      | 250,00                         | 250,00                   |   |  |                    |
| 04080202 - Outras | Estabelece o regime jurídico das autarquias locais | Transferências para as famílias | 244407630             | ANA TERESA MARQUES FERNANDES           | 113.000,00                      | 250,00                         | 250,00                   |   |  |                    |
| 04080202 - Outras | Estabelece o regime jurídico das autarquias locais | Transferências para as famílias | 244431094             | ANDRÉ FILIPE TAVARES VENTURA           | 113.000,00                      | 997,60                         | 997,60                   |   |  |                    |
| 04080202 - Outras | Estabelece o regime jurídico das autarquias locais | Transferências para as famílias | 244553440             | CARINA MARIA DA MOTA REIS              | 113.000,00                      | 250,00                         | 250,00                   |   |  |                    |
| 04080202 - Outras | Estabelece o regime jurídico das autarquias locais | Transferências para as famílias | 245400834             | JORGE MANUEL LOPES FIRMINO             | 113.000,00                      | 90,00                          | 90,00                    |   |  |                    |
| 04080202 - Outras | Estabelece o regime jurídico das autarquias locais | Transferências para as famílias | 245495843             | ANA CATARINA DIAS OLIVEIRA             | 113.000,00                      | 250,00                         | 250,00                   |   |  |                    |
| 04080202 - Outras | Estabelece o regime jurídico das autarquias locais | Transferências para as famílias | 245532838             | LILIANA PATRICIA DA SILVA BASTOS       | 113.000,00                      | 250,00                         | 250,00                   |   |  |                    |
| 04080202 - Outras | Estabelece o regime jurídico das autarquias locais | Transferências para as famílias | 245532838             | LILIANA PATRICIA DA SILVA BASTOS       | 113.000,00                      | 250,00                         | 250,00                   |   |  |                    |
| 04080202 - Outras | Estabelece o regime jurídico das autarquias locais | Transferências para as famílias | 245532919             | SARA ALEXANDRA DA SILVA BASTOS         | 113.000,00                      | 250,00                         | 250,00                   |   |  |                    |
| 04080202 - Outras | Estabelece o regime jurídico das autarquias locais | Transferências para as famílias | 245757163             | ANDREIA MARLENE DA SILVA TAVARES       | 113.000,00                      | 250,00                         | 250,00                   |   |  |                    |
| 04080202 - Outras | Estabelece o regime jurídico das autarquias locais | Transferências para as famílias | 245764127             | BRUNO FILIPE ALMEIDA MARTINS           | 113.000,00                      | 50,00                          | 50,00                    |   |  |                    |
| 04080202 - Outras | Estabelece o regime jurídico das autarquias locais | Transferências para as famílias | 246016566             | TOMÁS JOSÉ TAVARES SILVA               | 113.000,00                      | 997,60                         | 997,60                   |   |  |                    |
| 04080202 - Outras | Estabelece o regime jurídico das autarquias locais | Transferências para as famílias | 246118377             | DULCE ISABEL RIBEIRO FERNANDES         | 113.000,00                      | 250,00                         | 250,00                   |   |  |                    |
| 04080202 - Outras | Estabelece o regime jurídico das autarquias locais | Transferências para as famílias | 246427108             | MARIANA ALVES DOS SANTOS               | 113.000,00                      | 50,00                          | 50,00                    |   |  |                    |
| 04080202 - Outras | Estabelece o regime jurídico das autarquias locais | Transferências para as famílias | 246430796             | RAQUEL MARTINHA ALMEIDA CRAVEIRO       | 113.000,00                      | 250,00                         | 250,00                   |   |  |                    |
| 04080202 - Outras | Estabelece o regime jurídico das autarquias locais | Transferências para as famílias | 247865648             | DUARTE EMANUEL DE ALMEIDA              | 113.000,00                      | 997,60                         | 997,60                   |   |  |                    |
| 04080202 - Outras | Estabelece o regime jurídico das autarquias locais | Transferências para as famílias | 247865648             | DUARTE EMANUEL DE ALMEIDA              | 113.000,00                      | 199,52                         | 199,52                   |   |  |                    |
| 04080202 - Outras | Estabelece o regime jurídico das autarquias locais | Transferências para as famílias | 247984647             | SUSANA CAROLE BARBOSA DOS SANTOS       | 113.000,00                      | 250,00                         | 250,00                   |   |  |                    |
| 04080202 - Outras | Estabelece o regime jurídico das autarquias locais | Transferências para as famílias | 248515756             | ERICA ALEXANDRA DOS SANTOS ROCHA       | 113.000,00                      | 997,60                         | 997,60                   |   |  |                    |
| 04080202 - Outras | Estabelece o regime jurídico das autarquias locais | Transferências para as famílias | 248861999             | VITÓRIA DE LOUREIRO PINHO              | 113.000,00                      | 997,60                         | 997,60                   |   |  |                    |
| 04080202 - Outras | Estabelece o regime jurídico das autarquias locais | Transferências para as famílias | 248862235             | SALOMÉ DE LOUREIRO PINHO               | 113.000,00                      | 997,60                         | 997,60                   |   |  |                    |

VISUALIZAR REGISTOS S/ EXECUÇÃO : N

| Tipo de despesa   | Disposições legais<br>[1]                          | Finalidade<br>[2]               | Entidade beneficiária |   | Despesas<br>Orçamentadas<br>[4] | Despesas<br>autorizadas<br>[5] | Despesas<br>pagas<br>[6] | Despesas<br>autorizadas<br>e não pagas<br>[7]=[5]-[6] | Devolução de<br>transf. /<br>subs. ocorrida<br>no exercício<br>[8] | Observações<br>[9] |
|-------------------|--|---------------------------------|-----------------------|---|---------------------------------|--------------------------------|--------------------------|---|--|--------------------|
|                   |  |                                 | NIF                   | Nome / Designação<br>[3]                  |                                 |                                |                          |   |  |                    |
| 04080202 - Outras | Estabelece o regime jurídico das autarquias locais | Transferências para as famílias | 248981706             | JÉSSICA SOFIA BASTOS PEREIRA              | 113.000,00                      | 997,60                         | 997,60                   |   |  |                    |
| 04080202 - Outras | Estabelece o regime jurídico das autarquias locais | Transferências para as famílias | 249028662             | MELISSA LILIANA BASTOS SIMÕES             | 113.000,00                      | 250,00                         | 250,00                   |   |  |                    |
| 04080202 - Outras | Estabelece o regime jurídico das autarquias locais | Transferências para as famílias | 249056402             | MARTA LUCIA COUTINHO ALMEIDA              | 113.000,00                      | 997,60                         | 997,60                   |   |  |                    |
| 04080202 - Outras | Estabelece o regime jurídico das autarquias locais | Transferências para as famílias | 249329590             | EMANUEL MARTINS RODRIGUES                 | 113.000,00                      | 997,60                         | 997,60                   |   |  |                    |
| 04080202 - Outras | Estabelece o regime jurídico das autarquias locais | Transferências para as famílias | 249739631             | BRUNA JULIANA PINHO LOURENÇO              | 113.000,00                      | 16,67                          | 16,67                    |   |  |                    |
| 04080202 - Outras | Estabelece o regime jurídico das autarquias locais | Transferências para as famílias | 252319192             | JOÃO FILIPE HENRIQUES TAVARES             | 113.000,00                      | 997,60                         | 997,60                   |   |  |                    |
| 04080202 - Outras | Estabelece o regime jurídico das autarquias locais | Transferências para as famílias | 252891821             | ANDRÉ PEREIRA R T BRAGANÇA                | 113.000,00                      | 50,00                          | 50,00                    |   |  |                    |
| 04080202 - Outras | Estabelece o regime jurídico das autarquias locais | Transferências para as famílias | 253507235             | SARA RAQUEL MARTINS NEVES                 | 113.000,00                      | 500,00                         | 500,00                   |   |  |                    |
| 04080202 - Outras | Estabelece o regime jurídico das autarquias locais | Transferências para as famílias | 253803861             | JOÃO MIGUEL TORRES AREDE LOPES            | 113.000,00                      | 997,60                         | 997,60                   |   |  |                    |
| 04080202 - Outras | Estabelece o regime jurídico das autarquias locais | Transferências para as famílias | 253803985             | FRANCISCO TORRES AREDE LOPES              | 113.000,00                      | 997,60                         | 997,60                   |   |  |                    |
| 04080202 - Outras | Estabelece o regime jurídico das autarquias locais | Transferências para as famílias | 254065562             | MARISA TAVARES GRAÇA                      | 113.000,00                      | 16,67                          | 16,67                    |   |  |                    |
| 04080202 - Outras | Estabelece o regime jurídico das autarquias locais | Transferências para as famílias | 255709056             | MARIA DE FATIMA MACHADO SOARES            | 113.000,00                      | 250,00                         | 250,00                   |   |  |                    |
| 04080202 - Outras | Estabelece o regime jurídico das autarquias locais | Transferências para as famílias | 256701911             | JOANA SOLANGE DA SILVA MAIA               | 113.000,00                      | 250,00                         | 250,00                   |   |  |                    |
| 04080202 - Outras | Estabelece o regime jurídico das autarquias locais | Transferências para as famílias | 256803404             | JOEL ARADA QUINTANEIRO                    | 113.000,00                      | 100,00                         | 100,00                   |   |  |                    |
| 04080202 - Outras | Estabelece o regime jurídico das autarquias locais | Transferências para as famílias | 259673110             | SORAIA FILIPA MARQUES DOMINGUES           | 113.000,00                      | 16,67                          | 16,67                    |   |  |                    |
| 04080202 - Outras | Estabelece o regime jurídico das autarquias locais | Transferências para as famílias | 260676705             | RUI MIGUEL TAVARES DA SILVA               | 113.000,00                      | 997,60                         | 997,60                   |   |  |                    |
| 04080202 - Outras | Estabelece o regime jurídico das autarquias locais | Transferências para as famílias | 261140639             | ANA VITÓRIA MARTINS ROCHA                 | 113.000,00                      | 997,60                         | 997,60                   |   |  |                    |
| 04080202 - Outras | Estabelece o regime jurídico das autarquias locais | Transferências para as famílias | 262278235             | FRANCISCO MANUEL BANDEIRA TAVARES         | 113.000,00                      | 100,00                         | 100,00                   |   |  |                    |
| 04080202 - Outras | Estabelece o regime jurídico das autarquias locais | Transferências para as famílias | 263628620             | BERNARDETE MARIA FRANCISCO JOÃO           | 113.000,00                      | 800,00                         | 500,00                   | 300,00  |  |                    |
| 04080202 - Outras | Estabelece o regime jurídico das autarquias locais | Transferências para as famílias | 263704840             | SOFIA MARTINS RODRIGUES                   | 113.000,00                      | 250,00                         | 250,00                   |   |  |                    |
| 04080202 - Outras | Estabelece o regime jurídico das autarquias locais | Transferências para as famílias | 266502202             | ANDREIA FILIPA MARQUES RODRIGUES          | 113.000,00                      | 997,60                         | 997,60                   |   |  |                    |
| 04080202 - Outras | Estabelece o regime jurídico das autarquias locais | Transferências para as famílias | 267148267             | DIANA LOUISA RODRIGUES AMARAL DOS SANTOS  | 113.000,00                      | 997,60                         | 997,60                   |   |  |                    |
| 04080202 - Outras | Estabelece o regime jurídico das autarquias locais | Transferências para as famílias | 269812865             | JOANA PEREIRA RIBEIRINHA TAVARES BRAGANÇA | 113.000,00                      | 50,00                          | 50,00                    |   |  |                    |
| 04080202 - Outras | Estabelece o regime jurídico das autarquias locais | Transferências para as famílias | 269880151             | ANA PATRÍCIA DIAS SIMÕES                  | 113.000,00                      | 50,00                          | 50,00                    |   |  |                    |
| 04080202 - Outras | Estabelece o regime jurídico das autarquias locais | Transferências para as famílias | 270917241             | JOSÉ EDUARDO SIMÕES BASTOS                | 113.000,00                      | 997,60                         | 997,60                   |   |  |                    |
| 04080202 - Outras | Estabelece o regime jurídico das autarquias locais | Transferências para as famílias | 273329936             | VASCO DOS SANTOS PEREIRA                  | 113.000,00                      | 997,60                         | 997,60                   |   |  |                    |
| 04080202 - Outras | Estabelece o regime jurídico das autarquias locais | Transferências para as famílias | 273362607             | CONSTANÇA DE BASTOS COSTA                 | 113.000,00                      | 50,00                          | 50,00                    |   |  |                    |
| 04080202 - Outras | Estabelece o regime jurídico das autarquias locais | Transferências para as famílias | 273606786             | DAVID MANUEL PEREIRA SAMOES               | 113.000,00                      | 16,67                          | 16,67                    |   |  |                    |
| 04080202 - Outras | Estabelece o regime jurídico das autarquias locais | Transferências para as famílias | 273607154             | GUILHERME JOSE PEREIRA SAMOES             | 113.000,00                      | 16,67                          | 16,67                    |   |  |                    |

VISUALIZAR REGISTOS S/ EXECUÇÃO : N

| Tipo de despesa                           | Disposições legais<br>[1]                          | Finalidade<br>[2]   | Entidade beneficiária |  | Despesas<br>Orçamentadas<br>[4] | Despesas<br>autorizadas<br>[5] | Despesas<br>pagas<br>[6] | Despesas<br>autorizadas<br>e não pagas<br>[7]=[5]-[6] | Devolução de<br>transf. /<br>subs. ocorrida<br>no exercício<br>[8] | Observações<br>[9] |
|---|--|---|-----------------------|--|---------------------------------|--------------------------------|--------------------------|---|--|--------------------|
|   |  |   | NIF                   | Nome / Designação<br>[3]   |                                 |                                |                          |   |  |                    |
| 04080202 - Outras                         | Estabelece o regime jurídico das autarquias locais | Transferências para as famílias   | 278167560             | VIVIELA ANDRADE SILVA  | 113.000,00                      | 500,00                         | 500,00                   |   |  |                    |
| 04080202 - Outras                         | Estabelece o regime jurídico das autarquias locais | Transferências para as famílias   | 300278233             | EMILE FABIOLA LUNA ORONDO  | 113.000,00                      | 330,00                         | 330,00                   |   |  |                    |
| 04080202 - Outras                         | Estabelece o regime jurídico das autarquias locais | Transferências para as famílias   | 510297293             | SEVERFINTAS CLUB   | 113.000,00                      | 540,00                         | 540,00                   |   |  |                    |
| 04080202 - Outras                         | Estabelece o regime jurídico das autarquias locais | Transferências para as famílias   | 600076407             | AGRUPAMENTO DE ESCOLAS DE SEVER DO VOUGA                           | 113.000,00                      | 6.974,00                       | 6.974,00                 |   |  |                    |
| <b>Total transferências correntes</b>     |  |   |                       |  | <b>1.170.000,00</b>             | <b>844.151,92</b>              | <b>839.651,92</b>        | <b>4.500,00</b>                                       | <b>14.437,96</b>   |                    |
| <b>Transferências de capital</b>          |  |   |                       |  |                                 |                                |                          |   |  |                    |
| 08050102 - Freguesias                     | Estabelece o regime jurídico das autarquias locais | Protocolo - Apoio ao Investimento   | 506997499             | FREGUESIA DE ROCAS DO VOUGA  | 256.000,00                      | 20.000,00                      | 17.000,00                | 3.000,00  |  |                    |
| 08050102 - Freguesias                     | Estabelece o regime jurídico das autarquias locais | Protocolo - Apoio ao Investimento   | 506997499             | FREGUESIA DE ROCAS DO VOUGA  | 256.000,00                      | 5.000,00                       | 4.250,00                 | 750,00  |  |                    |
| 08050102 - Freguesias                     | Estabelece o regime jurídico das autarquias locais | Protocolo - Apoio ao Investimento   | 507066588             | FREGUESIA DE TALHADAS  | 256.000,00                      | 5.000,00                       | 4.250,00                 | 750,00  |  |                    |
| 08050102 - Freguesias                     | Estabelece o regime jurídico das autarquias locais | Protocolo - Apoio ao Investimento   | 507066588             | FREGUESIA DE TALHADAS  | 256.000,00                      | 25.000,00                      | 25.000,00                |   |  |                    |
| 08050102 - Freguesias                     | Estabelece o regime jurídico das autarquias locais | Protocolo - Apoio ao Investimento   | 507127978             | FREGUESIA DE COUTO ESTEVES   | 256.000,00                      | 5.000,00                       | 5.000,00                 |   |  |                    |
| 08050102 - Freguesias                     | Estabelece o regime jurídico das autarquias locais | Protocolo - Apoio ao Investimento   | 507127978             | FREGUESIA DE COUTO ESTEVES   | 256.000,00                      | 5.000,00                       | 5.000,00                 |   |  |                    |
| 08050102 - Freguesias                     | Estabelece o regime jurídico das autarquias locais | Protocolo - Apoio ao Investimento   | 507127978             | FREGUESIA DE COUTO ESTEVES   | 256.000,00                      | 20.000,00                      | 20.000,00                |   |  |                    |
| 08050102 - Freguesias                     | Estabelece o regime jurídico das autarquias locais | Protocolo - Apoio ao Investimento   | 507212290             | FREGUESIA DE PESSEQUEIRO DO VOUGA                                  | 256.000,00                      | 25.000,00                      | 25.000,00                |   |  |                    |
| 08050102 - Freguesias                     | Estabelece o regime jurídico das autarquias locais | Protocolo - Apoio ao Investimento   | 507242033             | FREGUESIA DE SEVER DO VOUGA  | 256.000,00                      | 20.000,00                      | 17.000,00                | 3.000,00  |  |                    |
| 08050102 - Freguesias                     | Estabelece o regime jurídico das autarquias locais | Protocolo - Apoio ao Investimento   | 507242033             | FREGUESIA DE SEVER DO VOUGA  | 256.000,00                      | 4.500,00                       | 4.500,00                 |   |  |                    |
| 08050102 - Freguesias                     | Estabelece o regime jurídico das autarquias locais | Protocolo - Apoio ao Investimento   | 507242033             | FREGUESIA DE SEVER DO VOUGA  | 256.000,00                      | 5.000,00                       | 5.000,00                 |   |  |                    |
| 08050102 - Freguesias                     | Estabelece o regime jurídico das autarquias locais | Protocolo - Apoio ao Investimento   | 507242033             | FREGUESIA DE SEVER DO VOUGA  | 256.000,00                      | 5.000,00                       | 4.250,00                 | 750,00  |  |                    |
| 08050102 - Freguesias                     | Estabelece o regime jurídico das autarquias locais | Protocolo - Apoio ao Investimento   | 510835937             | FREGUESIA DE CEDRIM E PARADELA                                     | 256.000,00                      | 10.000,00                      | 10.000,00                |   |  |                    |
| 08050102 - Freguesias                     | Estabelece o regime jurídico das autarquias locais | Protocolo - Apoio ao Investimento   | 510835937             | FREGUESIA DE CEDRIM E PARADELA                                     | 256.000,00                      | 40.000,00                      | 34.000,00                | 6.000,00  |  |                    |
| 08050102 - Freguesias                     | Estabelece o regime jurídico das autarquias locais | Protocolo - Apoio ao Investimento   | 510840205             | FREGUESIA DE SILVA ESCURA E DORNELAS                               | 256.000,00                      | 40.000,00                      | 40.000,00                |   |  |                    |
| 08050102 - Freguesias                     | Estabelece o regime jurídico das autarquias locais | Protocolo - Apoio ao Investimento   | 510840205             | FREGUESIA DE SILVA ESCURA E DORNELAS                               | 256.000,00                      | 10.000,00                      | 10.000,00                |   |  |                    |
| 08050102 - Freguesias                     | Estabelece o regime jurídico das autarquias locais | Protocolo - Apoio ao Investimento   | 510840205             | FREGUESIA DE SILVA ESCURA E DORNELAS                               | 256.000,00                      | 1.175,35                       | 1.175,35                 |   |  |                    |
| 08050102 - Freguesias                     | Estabelece o regime jurídico das autarquias locais | Protocolo - Apoio ao Investimento   | 510840205             | FREGUESIA DE SILVA ESCURA E DORNELAS                               | 256.000,00                      | 10.000,00                      | 10.000,00                |   |  |                    |
| 08050104 - Associações de municípios      | Estabelece o regime jurídico das autarquias locais | Comparticipação financeira - Programa Educêra                                 | 508771935             | COMUNIDADE INTERMUNICIPAL DA REGIAO DE AVEIRO                      | 46.005,00                       | 217,24                         | 217,24                   |   |  |                    |
| 08050104 - Associações de municípios      | Estabelece o regime jurídico das autarquias locais | Comparticipação financeira - RAD  | 508771935             | COMUNIDADE INTERMUNICIPAL DA REGIAO DE AVEIRO                      | 46.005,00                       | 8.166,20                       | 8.166,20                 |   |  |                    |
| 08050104 - Associações de municípios      | Estabelece o regime jurídico das autarquias locais | Comparticipação financeira - Sistema Primário de Defesa do Baixo Vouga Laguna | 508771935             | COMUNIDADE INTERMUNICIPAL DA REGIAO DE AVEIRO                      | 46.005,00                       | 222,38                         | 222,38                   |   |  |                    |
| 080701 - Instituições sem fins lucrativos | Estabelece o regime jurídico das autarquias locais | Comparticipação financeira - Investimentos                                    | 500849269             | FUNDAÇÃO BERNARDO BARBOSA DE QUADROS                               | 226.715,00                      | 35.000,00                      | 35.000,00                |   |  |                    |
| 080701 - Instituições sem fins lucrativos | Estabelece o regime jurídico das autarquias locais | Comparticipação financeira - Investimentos                                    | 500928088             | ASSOCIACAO HUMANITARIA DOS BOMBEIROS VOLUNTARIOS DE SEVER DO VOUGA | 226.715,00                      | 25.000,00                      | 25.000,00                |   |  |                    |





**Anexo VIII –**  
**Transferências e subsídios recebidos**

VISUALIZAR REGISTOS S/ EXECUÇÃO : S

| Tipo de receita  | Disposições legais<br>[1]  | Finalidade<br>[2]   | Entidade financiadora |  | Receita<br>Prevista<br>[4] | Receita<br>recebida<br>[5] | Receita<br>prevista e<br>não recebida<br>[6]=[4]-[5] | Devolução de<br>transf. /<br>subs. ocorrida<br>no exercício<br>[7] | Observações<br>[8] |
|--|--|---|-----------------------|--|----------------------------|----------------------------|--|--|--------------------|
|  |  |   | NIF                   | Nome / Designação<br>[3]   |                            |                            |  |  |                    |
| <b>Transferências correntes</b>  |  |   |                       |  |                            |                            |  |  |                    |
| 060102 - Privadas  | Estabelece o regime financeiro das autarquias locais e das entidades intermunicipais | Comparticipação Erasmus+  | 504688880             | ASSOCIAÇÃO PARA A EDUCAÇÃO E VALORIZAÇÃO DA REGIÃO DE AVEIRO                 | 2.700,00                   | 4.150,00                   | -1.450,00  |  |                    |
| 060202 - Companhias de seguros e fundos de pensões                     | Estabelece o regime financeiro das autarquias locais e das entidades intermunicipais | Indemnizações   | 500068658             | LIBERTY SEGUROS, SA  | 5.270,00                   | 1.100,00                   | 4.170,00   |  |                    |
| 060202 - Companhias de seguros e fundos de pensões                     | Estabelece o regime financeiro das autarquias locais e das entidades intermunicipais | Indemnizações   | 500918880             | FIDELIDADE - COMPANHIA DE SEGUROS, S.A.                                      | 5.270,00                   | 5.527,22                   | -257,22  |  |                    |
| 060202 - Companhias de seguros e fundos de pensões                     | Estabelece o regime financeiro das autarquias locais e das entidades intermunicipais | Indemnizações   | 500940231             | SEGUADORAS UNIDAS, S.A.  | 5.270,00                   | 8.682,97                   | -3.412,97  |  |                    |
| 060202 - Companhias de seguros e fundos de pensões                     | Estabelece o regime financeiro das autarquias locais e das entidades intermunicipais | Indemnizações   | 502220473             | AGEAS PORTUGAL, COMPANHIA DE SEGUROS DE VIDA, S.A.                           | 5.270,00                   | 5.442,00                   | -172,00  |  |                    |
| 06030101 - Fundo de Equilíbrio Financeiro                              | Orçamento Estado 2020  | Transferências do Orçamento de Estado                                 | 600035972             | DIRECCAO-GERAL DAS AUTARQUIAS LOCAIS   | 4.441.200,00               | 4.441.208,00               | -8,00  |  |                    |
| 06030102 - Fundo Social Municipal                                      | Orçamento Estado 2020  | Transferências do Orçamento de Estado                                 | 600035972             | DIRECCAO-GERAL DAS AUTARQUIAS LOCAIS   | 276.870,00                 | 276.877,00                 | -7,00  |  |                    |
| 06030103 - Participação fixa no IRS                                    | Orçamento Estado 2020  | Transferências do Orçamento de Estado                                 | 600035972             | DIRECCAO-GERAL DAS AUTARQUIAS LOCAIS   | 253.330,00                 | 253.331,00                 | -1,00  |  |                    |
| 06030107 - PARTICIPAÇÃO DO IVA   | Orçamento Estado 2020  | Transferências do Orçamento de Estado                                 | 600035972             | DIRECCAO-GERAL DAS AUTARQUIAS LOCAIS   | 90.700,00                  | 90.711,72                  | -11,72   |  |                    |
| 06030799 - Serviços e fundos autónomos - Outras                        | Estabelece o regime financeiro das autarquias locais e das entidades intermunicipais | Contrato de emprego e inserção +                                      | 501442600             | INSTITUTO DO EMPREGO E FORMAÇÃO PROFISSIONAL, IP                             | 120.005,00                 | 8.624,61                   | 111.380,39   |  |                    |
| 06030799 - Serviços e fundos autónomos - Outras                        | Estabelece o regime financeiro das autarquias locais e das entidades intermunicipais | Feira Nacional do Mirtilo 2019  | 508808324             | ENTIDADE REGIONAL DE TURISMO DO CENTRO DE PORTUGAL                           | 120.005,00                 | 7.500,00                   | 112.505,00   |  |                    |
| 06030799 - Serviços e fundos autónomos - Outras                        | Estabelece o regime financeiro das autarquias locais e das entidades intermunicipais | Recenseamento eleitoral   | 600014665             | SECRETARIA-GERAL DO MINISTÉRIO DA ADMINISTRAÇÃO INTERNA                      | 120.005,00                 | 259,55                     | 119.745,45   |  |                    |
| 06030799 - Serviços e fundos autónomos - Outras                        | Estabelece o regime financeiro das autarquias locais e das entidades intermunicipais | Transferências na área da Ação Social Escolar                         | 600086020             | DIREÇÃO DE SERVIÇOS DA REGIÃO CENTRO DA DIREÇÃO-GERAL DOS ESTABEL. ESCOLARES | 120.005,00                 | 177.939,94                 | -57.934,94   |  |                    |
| 06030799 - Serviços e fundos autónomos - Outras                        | Estabelece o regime financeiro das autarquias locais e das entidades intermunicipais | Proteção de crianças e jovens em risco                                | 600086755             | COMISSÃO NACIONAL DE PROMOÇÃO DOS DIREITOS E PROTEÇÃO DAS CRIANÇAS E JOVENS  | 120.005,00                 | 20.416,20                  | 99.588,80  |  |                    |
| 060801 - Famílias  | Estabelece o regime financeiro das autarquias locais e das entidades intermunicipais | Alimentação e prolongamento   | 999999990             | Consumidor Final   | 99.500,00                  | 71.785,02                  | 27.714,98  |  |                    |
| <b>Total transferências correntes</b>                                  |  |   |                       |  | 5.289.575,00               | 5.373.555,23               | -83.980,23   |  |                    |
| <b>Transferências de capital</b>                                       |  |   |                       |  |                            |                            |  |  |                    |
| 10030101 - Fundo de Equilíbrio Financeiro                              | Orçamento Estado 2020  | Transferências do Orçamento de Estado do ano de 2020                  | 600035972             | DIRECCAO-GERAL DAS AUTARQUIAS LOCAIS   | 493.400,00                 | 493.468,00                 | -68,00   |  |                    |
| 10030105 - Artigo 35.º, n.º 3 da Lei 73/2013                           | Orçamento Estado 2020  | Transferências do Orçamento de Estado do ano de 2020                  | 600035972             | DIRECCAO-GERAL DAS AUTARQUIAS LOCAIS   | 501.000,00                 | 501.063,00                 | -63,00   |  |                    |
| 100307 - Estado - Participação comunitária em projectos co-financiados | Estabelece o regime financeiro das autarquias locais e das entidades intermunicipais | Comparticipação financeira - Projeto Centro Escolar de Sever do Vouga | 510928374             | AGÊNCIA PARA O DESENVOLVIMENTO E COESÃO, IP                                  | 1.116.611,96               | 230.152,48                 | 886.459,48   |  |                    |
| 100307 - Estado - Participação comunitária em projectos co-financiados | Estabelece o regime financeiro das autarquias locais e das entidades intermunicipais | Comparticipação financeira - Projeto Naturvouga                       | 510928374             | AGÊNCIA PARA O DESENVOLVIMENTO E COESÃO, IP                                  | 1.116.611,96               | 96.709,60                  | 1.019.902,36   |  |                    |
| <b>Total transferências de capital</b>                                 |  |   |                       |  | 2.111.011,96               | 1.321.393,08               | 789.618,88   |  |                    |
| <b>Subsídios</b>   |  |   |                       |  |                            |                            |  |  |                    |
| <b>Total subsídios</b>   |  |   |                       |  |                            |                            |  |  |                    |

## Capítulo VIII. DEMONSTRAÇÕES FINANCEIRAS (NCP 1)

---

- Balanço;
- Demonstração dos resultados por natureza;
- Demonstração das alterações no património líquido;
- Demonstração de fluxos de caixa;
- Anexo às demonstrações financeiras;
- Anexo I - Caracterização da entidade.

## Balanço

Período : 2020/01/01 2020/12/31 (Periodicidade Mensal / Período Mensal Após Apuramento Visualizar Contas s/ Mov. ? N Euros

| Rubricas   | Notas | Datas                |                      |
|--|-------|----------------------|----------------------|
|  |       | 2020                 | 2019                 |
| <b>ATIVO</b>   |       |                      |                      |
| <b>Ativo não corrente</b>                                  |       | <b>59.885.646,52</b> | <b>60.066.097,67</b> |
| Ativos fixos tangíveis                                     | 5     | 58.666.649,85        | 58.615.783,95        |
| Propriedades de investimento                               | 8     | 517.767,39           | 820.762,42           |
| Ativos intangíveis   | 3     | 117.944,45           | 49.662,86            |
| Participações financeiras                                  | 18    | 327.744,50           | 327.744,50           |
| Outros ativos financeiros                                  | 18    | 560,00               | 560,00               |
| Outras contas a receber                                    | 23    | 254.980,33           | 251.583,94           |
| <b>Ativo corrente</b>                                      |       | <b>6.840.566,25</b>  | <b>5.044.264,27</b>  |
| Inventários  | 10    | 256.176,94           | 185.392,87           |
| Devedores por transferências e subsídios não reembolsáveis | 23    | 462.444,23           | 453.983,83           |
| Clientes, contribuintes e utentes                          | 23    | 165.742,79           | 30.145,18            |
| Estado e outros entes públicos                             | 23    | 25.221,31            | 106.914,23           |
| Outras contas a receber                                    | 23    | 3.427.663,35         | 1.279.988,31         |
| Diferimentos   |       | 338.297,65           | 433.670,90           |
| Caixa e depósitos  | 1     | 2.165.019,98         | 2.554.168,95         |
| <b>Total Ativo</b>   |       | <b>66.726.212,77</b> | <b>65.110.361,94</b> |
| <b>PATRIMÓNIO LÍQUIDO</b>                                  |       |                      |                      |
| <b>Património Líquido</b>                                  |       | <b>63.986.084,63</b> | <b>62.583.993,70</b> |
| Património/Capital   |       | 21.783.209,23        | 21.783.209,23        |
| Reservas   |       | 1.391.276,48         | 1.388.008,31         |
| Resultados transitados                                     |       | 24.452.467,11        | 26.398.373,02        |
| Outras variações no património líquido                     |       | 16.539.246,46        | 12.949.039,80        |
| Resultado líquido do período                               |       | -180.114,65          | 65.363,34            |
| <b>Total Património Líquido</b>                            |       | <b>63.986.084,63</b> | <b>62.583.993,70</b> |
| <b>PASSIVO</b>   |       |                      |                      |
| <b>Passivo não corrente</b>                                |       | <b>810.803,60</b>    | <b>448.442,95</b>    |
| Provisões  | 15    | 29.742,10            | 28.150,00            |
| Financiamentos obtidos                                     | 7     | 781.061,50           | 420.292,95           |
| <b>Passivo corrente</b>                                    |       | <b>1.929.324,54</b>  | <b>2.077.925,29</b>  |
| Fornecedores   | 23    | 287.595,41           | 183.586,96           |
| Estado e outros entes públicos                             | 23    | 58.769,29            | 29.651,70            |
| Financiamentos obtidos                                     | 7     | 145.281,34           | 230.982,43           |
| Fornecedores de investimentos                              | 23    | 17.803,90            | 94.099,42            |
| Outras contas a pagar                                      | 23    | 1.419.874,60         | 1.539.604,78         |
| <b>Total Passivo</b>                                       |       | <b>2.740.128,14</b>  | <b>2.526.368,24</b>  |
| <b>Total Património Líquido e Passivo</b>                  |       | <b>66.726.212,77</b> | <b>65.110.361,94</b> |

## **Demonstração dos resultados por natureza**

Período : 2020/01/01 2020/12/31 (Periodicidade Mensal / Período Mensal Após Apuramento Visualizar Contas s/ Mov. ? N Euros

| Rendimentos e Gastos  | Notas | Datas               |                     |
|---|-------|---------------------|---------------------|
|   |       | 2020                | 2019                |
| Impostos, contribuições e taxas   | 13/14 | 1.805.729,19        | 1.775.539,13        |
| Vendas  | 13    | 26.082,12           | 29.579,38           |
| Prestações de serviços e concessões   | 13    | 547.260,10          | 380.167,72          |
| Transferências e subsídios correntes obtidos  | 14    | 5.256.128,00        | 4.977.079,35        |
| Rendimentos/Gastos imputados de entidades controladas, associadas e empreendimentos conjuntos | 13    | 544,27              |                     |
| Custo das mercadorias vendidas e das matérias consumidas                                      | 10    | -73.987,20          | -76.505,34          |
| Fornecimentos e serviços externos   | 23    | -3.060.625,06       | -3.536.526,66       |
| Gastos com pessoal  | 23    | -2.280.554,87       | -2.331.608,45       |
| Transferências e subsídios concedidos   | 23    | -1.228.368,35       | -1.056.132,53       |
| Imparidade de inventários e ativos biológicos (perdas/reversões)                              | 10    | -17,12              | -11,63              |
| Imparidade de dívidas a receber (perdas/reversões)  |       | 89.969,26           | -6.683,32           |
| Provisões (aumentos/reduções)   | 15    | -1.592,10           | 83.884,08           |
| Outros rendimentos  | 23    | 1.178.659,27        | 2.689.679,77        |
| Outros gastos   | 23    | -83.197,81          | -197.444,54         |
| <b>Resultados antes de depreciações e gastos de financiamento</b>                             |       | <b>2.176.029,70</b> | <b>2.731.016,96</b> |
| Gastos/reversões de depreciação e amortização   | 3/5/8 | -2.342.591,13       | -2.500.623,64       |
| <b>Resultado operacional (antes de resultados financeiros)</b>                                |       | <b>-166.561,43</b>  | <b>230.393,32</b>   |
| Juros e rendimentos similares obtidos   |       |                     | 370,42              |
| Juros e gastos similares suportados   | 23    | -13.553,22          | -165.400,40         |
| <b>Resultado antes de impostos</b>  |       | <b>-180.114,65</b>  | <b>65.363,34</b>    |
| <b>Resultado líquido do período</b>   |       | <b>-180.114,65</b>  | <b>65.363,34</b>    |



**Demonstração**  
**das alterações no património líquido**

Período : 2020/01/01 2020/12/31 Visualizar Contas s/ Mov. ? S Acumulados : S

(Periodicidade Mensal / Período Mensal Antes do Apuramento dos Resultados)

Euros

| Descrição   | Notas | Património Líquido atribuído aos detentores do Património Líquido da entidade que controla |                         |                                    |                    |              |                        |                                    |                             |                                    |                              |             | Interesses que não controlam | Total do património líquido |               |
|---|-------|--|-------------------------|------------------------------------|--------------------|--------------|------------------------|------------------------------------|-----------------------------|------------------------------------|------------------------------|-------------|------------------------------|-----------------------------|---------------|
|   |       | Capital / Património Subscrito   | Ações (quotas) próprias | Outros instrum. de capital próprio | Prémios de emissão | Reservas     | Resultados transitados | Ajustamentos em ativos financeiros | Excedentes de revalorização | Outras vars. no património líquido | Resultado líquido do período | TOTAL       |                              |                             |               |
| <b>POSIÇÃO NO INÍCIO DO PERÍODO (1)</b>                   |       | 21.783.209,23  |                         |                                    |                    | 1.388.008,31 | 24.721.049,68          |                                    |                             |                                    | 14.069.489,02                | 65.363,34   | 62.027.119,58                |                             | 62.027.119,58 |
| <b>ALTERAÇÕES NO PERÍODO (2)</b>                          |       |  |                         |                                    |                    | 3.268,17     | -268.582,57            |                                    |                             |                                    | 2.469.757,44                 | -65.363,34  | 2.139.079,70                 |                             | 2.139.079,70  |
| Ajustamentos de transição de referencial contabilístico   |       |  |                         |                                    |                    |              |                        |                                    |                             |                                    |                              |             |                              |                             |               |
| Alterações de políticas contabilísticas                   |       |  |                         |                                    |                    |              |                        |                                    |                             |                                    |                              |             |                              |                             |               |
| Diferenças de conversão de demonstrações financeiras      |       |  |                         |                                    |                    |              |                        |                                    |                             |                                    |                              |             |                              |                             |               |
| Realização do excedente de revalorização                  |       |  |                         |                                    |                    |              |                        |                                    |                             |                                    |                              |             |                              |                             |               |
| Excedentes de revalorização e respetivas variações        |       |  |                         |                                    |                    |              |                        |                                    |                             |                                    |                              |             |                              |                             |               |
| Transferências e subsídios de capital                     |       |  |                         |                                    |                    |              |                        |                                    |                             |                                    | 214.941,95                   |             | 214.941,95                   |                             | 214.941,95    |
| Outras alterações reconhecidas no Património Líquido      |       |  |                         |                                    |                    | 3.268,17     | -268.582,57            |                                    |                             |                                    | 2.254.815,49                 | -65.363,34  | 1.924.137,75                 |                             | 1.924.137,75  |
| Correção de erros materiais                               |       |  |                         |                                    |                    |              |                        |                                    |                             |                                    |                              |             |                              |                             |               |
| <b>RESULTADO LÍQUIDO DO PERÍODO (3)</b>                   |       |  |                         |                                    |                    |              |                        |                                    |                             |                                    |                              | -180.114,65 | -180.114,65                  |                             | -180.114,65   |
| <b>RESULTADO INTEGRAL (4)=(2)+(3)</b>                     |       |  |                         |                                    |                    |              |                        |                                    |                             |                                    |                              | -245.477,99 | 1.958.965,05                 |                             | 1.958.965,05  |
| <b>OPERAÇÕES COM DETENTORES DE CAPITAL NO PERÍODO (5)</b> |       |  |                         |                                    |                    |              |                        |                                    |                             |                                    |                              |             |                              |                             |               |
| Subscrições de capital/património                         |       |  |                         |                                    |                    |              |                        |                                    |                             |                                    |                              |             |                              |                             |               |
| Entradas para cobertura de perdas                         |       |  |                         |                                    |                    |              |                        |                                    |                             |                                    |                              |             |                              |                             |               |
| Outras operações  |       |  |                         |                                    |                    |              |                        |                                    |                             |                                    |                              |             |                              |                             |               |
| Subscrições de prémios de emissão                         |       |  |                         |                                    |                    |              |                        |                                    |                             |                                    |                              |             |                              |                             |               |
| <b>POSIÇÃO NO FIM DO PERÍODO (6)=(1)+(2)+(3)+(5)</b>      |       | 21.783.209,23  |                         |                                    |                    | 1.391.276,48 | 24.452.467,11          |                                    |                             |                                    | 16.539.246,46                | -180.114,65 | 63.986.084,63                |                             | 63.986.084,63 |

**Demonstração  
de fluxos de caixa;**

Período : 2020/01/01 2020/12/31 (Periodicidade Mensal / Período Mensal Antes do Apurame Visualizar Contas s/ Mov. ? N Euros

| Rendimentos e Gastos  | Notas | Datas                |      |
|---|-------|----------------------|------|
|   |       | 2020                 | 2019 |
| <b>Fluxos de caixa das atividades operacionais</b>                      |       |                      |      |
| Recebimentos de clientes  |       | 222.651,45           |      |
| Recebimentos de contribuintes   |       | 1.637.311,28         |      |
| Recebimentos de transferências e subsídios correntes                    |       | 5.293.185,92         |      |
| Recebimentos de utentes   |       | 122.056,66           |      |
| Pagamentos a fornecedores   |       | -2.634.932,60        |      |
| Pagamentos ao pessoal   |       | -2.273.869,56        |      |
| Pagamentos de transferências e subsídios                                |       | -1.238.601,43        |      |
| <b>Caixa gerada pelas operações</b>                                     |       | <b>1.127.801,72</b>  |      |
| Outros recebimentos/pagamentos  |       | 603.544,82           |      |
| <b>Fluxos de caixa das atividades operacionais (a)</b>                  |       | <b>1.731.346,54</b>  |      |
| <b>Fluxos de caixa das atividades de investimento</b>                   |       |                      |      |
| <b>Pagamentos respeitantes a:</b>                                       |       |                      |      |
| Pagamentos - Ativos fixos tangíveis                                     |       | -3.619.076,76        |      |
| Pagamentos - Ativos intangíveis   |       | -64.575,00           |      |
| Pagamentos - Investimentos financeiros                                  |       | -16.312,75           |      |
| <b>Recebimentos provenientes de:</b>                                    |       |                      |      |
| Recebimentos - Ativos fixos tangíveis                                   |       | 515,80               |      |
| Recebimentos - Transferências de capital                                |       | 1.321.393,08         |      |
| <b>Fluxos de caixa das atividades de investimento (b)</b>               |       | <b>-2.378.055,63</b> |      |
| <b>Fluxos de caixa das atividades de financiamento</b>                  |       |                      |      |
| <b>Recebimentos provenientes de:</b>                                    |       |                      |      |
| Recebimentos - Financiamentos obtidos                                   |       | 500.000,00           |      |
| Recebimentos - Outras operações de financiamento                        |       | 250,00               |      |
| <b>Pagamentos respeitantes a:</b>                                       |       |                      |      |
| Pagamentos - Financiamentos obtidos                                     |       | -234.919,98          |      |
| Pagamentos - Juros e gastos similares                                   |       | -7.769,90            |      |
| <b>Fluxos de caixa das atividades de financiamento (c)</b>              |       | <b>257.560,12</b>    |      |
| <b>Variação de caixa e seus equivalentes (a+b+c)</b>                    |       | <b>-389.148,97</b>   |      |
| <b>Efeito das diferenças de câmbio</b>                                  |       |                      |      |
| Caixa e seus equivalentes de caixa no início do pe                      |       | 2.554.168,95         |      |
| Caixa e seus equivalentes de caixa no fim do perío                      |       | 2.165.019,98         |      |
| <b>CONCILIAÇÃO ENTRE CAIXA E SEUS EQUIVALENTES E SALDOS DA GERÊNCIA</b> |       |                      |      |
| Caixa e seus equivalentes de caixa no início do período                 |       | 2.554.168,95         |      |
| <b>Saldo da gerência anterior (SGA)</b>                                 |       | <b>2.554.168,95</b>  |      |
| <b>SGA De execução orçamental</b>                                       |       | <b>1.985.408,04</b>  |      |
| <b>SGA De operações de tesouraria</b>                                   |       | <b>568.760,91</b>    |      |
| Caixa e seus equivalentes de caixa no fim do período                    |       | 2.165.019,98         |      |
| <b>Saldo para a gerência seguinte (SGS)</b>                             |       | <b>2.165.019,98</b>  |      |
| <b>SGS De execução orçamental</b>                                       |       | <b>1.510.848,92</b>  |      |
| <b>SGS De operações de tesouraria</b>                                   |       | <b>654.171,06</b>    |      |

**Anexo**  
**às demonstrações financeiras**

## **0 – Adoção pela primeira vez do SNC-AP – divulgação transitória**

As presentes Demonstrações Financeiras são as primeiras divulgadas de acordo com as NCP expressas no SNC-AP, conforme Decreto-Lei n.º 192/2015, de 11 de setembro.

A adoção deste referencial contabilístico implicou a realização de ajustamentos ao último Balanço do exercício de 2019, preparado de acordo com o anterior normativo aplicável – POCAL.

Assim, em sede de adoção do novo referencial contabilístico, o Município de Sever do Vouga procedeu ao reconhecimento de todos os seus ativos e passivos exigíveis pelas NCP; reconhecimento de itens como ativos apenas se os mesmos forem permitidos pelas NCP; aplicação das NCP na mensuração de todos os ativos e passivos reconhecidos.

As notas que a seguir se desenvolvem respeitam a sequência definida na NCP 1, servindo, adicionalmente, para explicar ou dar a compreender certos aspetos ou dados que as demonstrações financeiras não conferem aos utilizadores destes documentos.

A legislação inerente a este documento compreende:

- Lei das Autarquias Locais - Lei n.º 169/99, de 18/9 (alterada pela Lei n.º 5-A/2002, de 11/1);
- Regime Jurídico das Autarquias Locais - Lei n.º 75/2013, de 12 de setembro;
- Regime Financeiro das Autarquias Locais – Lei n.º 73/2013, de 3 de setembro;
- SNC-AP – Decreto-Lei n.º 192/2015, de 11 de setembro;
- Código do Procedimento Administrativo – Decreto-Lei n.º 4/2015, de 07 de janeiro.

Em conformidade, as primeiras Demonstrações Financeiras preparadas de acordo com o SNC-AP a reexpressão da informação relativa ao ano anterior é apresentada através da conversão dos saldos para as contas e rubricas das Demonstrações Financeiras de acordo com o SNC-AP, em conformidade com o mapa seguinte:







Período : 2020/01/01 2020/01/01 (Periodicidade Mensal / Período Saldo Inicial Mensal) Visualizar Contas s/ Mov. ? N Euros

| Rubricas   | Notas | Datas                |      |
|--|-------|----------------------|------|
|  |       | 2020                 | 2019 |
| <b>ATIVO</b>   |       |                      |      |
| <b>Ativo não corrente</b>                                  |       | <b>59.509.223,55</b> |      |
| Ativos fixos tangíveis                                     |       | 58.323.535,54        |      |
| Propriedades de investimento                               |       | 533.441,80           |      |
| Ativos intangíveis   |       | 72.357,77            |      |
| Participações financeiras                                  |       | 327.744,50           |      |
| Outros ativos financeiros                                  |       | 560,00               |      |
| Outras contas a receber                                    |       | 251.583,94           |      |
| <b>Ativo corrente</b>                                      |       | <b>5.044.264,27</b>  |      |
| Inventários  |       | 185.392,87           |      |
| Devedores por transferências e subsídios não reembolsáveis |       | 453.983,83           |      |
| Clientes, contribuintes e utentes                          |       | 30.145,18            |      |
| Estado e outros entes públicos                             |       | 106.914,23           |      |
| Outras contas a receber                                    |       | 1.279.988,31         |      |
| Diferimentos   |       | 433.670,90           |      |
| Caixa e depósitos  |       | 2.554.168,95         |      |
| <b>Total Ativo</b>   |       | <b>64.553.487,82</b> |      |
| <b>PATRIMÓNIO LÍQUIDO</b>                                  |       |                      |      |
| <b>Património Líquido</b>                                  |       | <b>62.027.119,58</b> |      |
| Património/Capital   |       | 21.783.209,23        |      |
| Reservas   |       | 1.388.008,31         |      |
| Resultados transitados                                     |       | 24.721.049,68        |      |
| Outras variações no património líquido                     |       | 14.069.489,02        |      |
| Resultado líquido do período                               |       | 65.363,34            |      |
| <b>Total Património Líquido</b>                            |       | <b>62.027.119,58</b> |      |
| <b>PASSIVO</b>   |       |                      |      |
| <b>Passivo não corrente</b>                                |       | <b>448.442,95</b>    |      |
| Provisões  |       | 28.150,00            |      |
| Financiamentos obtidos                                     |       | 420.292,95           |      |
| <b>Passivo corrente</b>                                    |       | <b>2.077.925,29</b>  |      |
| Fornecedores   |       | 183.586,96           |      |
| Estado e outros entes públicos                             |       | 29.651,70            |      |
| Financiamentos obtidos                                     |       | 230.982,43           |      |
| Fornecedores de investimentos                              |       | 94.099,42            |      |
| Outras contas a pagar                                      |       | 1.539.604,78         |      |
| <b>Total Passivo</b>                                       |       | <b>2.526.368,24</b>  |      |
| <b>Total Património Líquido e Passivo</b>                  |       | <b>64.553.487,82</b> |      |

## **1 – Identificação da entidade, período de relato e referencial contabilístico**

### **1.1 – Identificação e caracterização da entidade e período de relato**

A informação de identificação e caracterização do Município de Sever do Vouga, encontra-se evidenciada no Anexo I – Caracterização da entidade.

### **1.2 – Referencial contabilístico e demonstrações financeiras**

#### **a) Referencial Contabilístico**

As Demonstrações Financeiras foram preparadas em harmonia com o SNC-AP, aprovado pelo Decreto-Lei nº 192/2015, de 11 de setembro, que revoga o POCAL. Foram aplicados os requisitos das NCP.

Não existiram, no decorrer do exercício, quaisquer casos excepcionais que implicassem diretamente a derrogação de qualquer disposição prevista pelo SNC-AP que tenham produzido efeitos materialmente relevantes e que pudessem pôr em causa a imagem verdadeira e apropriada das Demonstrações Financeiras.

#### **b) Comparabilidade**

As presentes demonstrações financeiras poderão levar a uma falta de comparabilidade devido ao facto de a adoção do SNC-AP ainda não se encontrar completa.

Em 2020, o Município de Sever do Vouga passou a aplicar o SNC-AP, sendo que a data de transição para este novo referencial contabilístico é o dia 1 de janeiro de 2020. Por conseguinte, a informação comparativa relativa a 2019 é baseada no referencial contabilístico anterior – POCAL – tendo sido assegurada a conversão de saldos para as contas e rubricas das Demonstrações Financeiras de acordo com o novo referencial aplicável.

#### **c) Reclassificação de itens nas demonstrações financeiras**

A transição para o SNC-AP implicou que as depreciações fossem calculadas de acordo com a vida útil estimada específica do Classificador Complementar 2 (CC2).

De modo a existir coerência entre o código do CC2 e a classificação das contas da classe 4 do PCM, o Município de Sever do Vouga procedeu às reclassificações dos itens dos seus ativos fixos tangíveis e ativos intangíveis.

Atendendo ao exposto na NCP 1, a natureza da reclassificação, quantia bruta do item reclassificado e a razão da reclassificação encontram-se detalhados de seguida:

| Natureza da reclassificação  | Quantia bruta do item ou classe | Razão da reclassificação                  |
|--|---------------------------------|---|
| 42 - Propriedades de Investimento  | -204 289,26                     |   |
| 42.8 - Depreciações Acumuladas   | 69 718,30                       |   |
| 43 - Ativos Fixos Tangíveis  |                                 |   |
| 43.0 - Bens de domínio público, património histórico, artístico e cultural | -15 065,43                      |   |
| 43.1 - Terrenos e recursos Naturais  | -87 542,27                      | Coerência entre CC2 e classificação geral |
| 43.2 - Edifícios e outras construções                                      | 323 723,36                      |   |
| 43.3 - Equipamento básico  | 1 192 767,08                    |   |
| 43.4 - Equipamento de transporte   | 44 145,46                       |   |
| 43.5 - Equipamento Administrativo  | -353 554,71                     |   |
| 43.7 - Outros ativos fixos tangíveis                                       | -1 317 754,51                   |   |
| 43.8 - Depreciações Acumuladas   | 325 157,07                      |   |
| 44 - Ativos Intangíveis  | 417 570,28                      |   |
| 44.8 - Amortizações Acumuladas   | -394 875,37                     |   |
| <b>Total</b>   | <b>0,00</b>                     |   |

#### d) Saldos significativos de caixa e seus equivalentes não disponíveis para uso

Não se verificou a existência de saldos de caixa e equivalentes não disponíveis para uso.

#### e) Valores de caixa e depósitos bancários

Em 31 de dezembro de 2020 e 2019 a desagregação dos saldos de caixa e depósitos bancários era a seguinte:

| Conta                             | 31/12/2020          | 31/12/2019          |
|-----------------------------------|---------------------|---------------------|
| Caixa                             | 457,39              | 1 230,44            |
| Depósitos à ordem                 |                     |                     |
| Depósitos à ordem no Tesouro      | 552,19              | 552,19              |
| Depósitos bancários à ordem       | 1 509 839,34        | 1 983 625,41        |
| Depósitos de garantias e cauções  | 654 171,06          | 568 760,91          |
| <b>Total de caixa e depósitos</b> | <b>2 165 019,98</b> | <b>2 554 168,95</b> |

## 2 – Principais políticas contabilísticas, alterações nas estimativas contabilísticas e erros

### 2.1 – Bases de mensuração

As Demonstrações Financeiras foram preparadas de acordo com as NCP e o euro é a moeda funcional e de apresentação.

#### Apresentação apropriada e conformidade com as NCP

As presentes demonstrações financeiras apresentam de forma apropriada a posição financeira, o desempenho financeiro e os fluxos de caixa da entidade. Representam de forma fiel os feitos das transações, outros conhecimentos e condições, de acordo com a definição e critérios de

reconhecimento de ativos, passivos, rendimentos e gastos estabelecidos na estrutura concetual e nas NCP.

### **Informação comparativa**

A informação comparativa foi divulgada, sempre que exequível, com respeito ao período anterior para todas as quantias relatadas nas Demonstrações Financeiras.

### **Consistência de apresentação**

As Demonstrações Financeiras estão consistentes de um período para o outro, quer a nível da apresentação, quer dos movimentos contabilísticos que lhe dão origem, exceto quando ocorrem alterações significativas na natureza que, nesse caso, estão devidamente identificadas e justificadas. Desta forma, é proporcionada informação fiável e mais relevante para os utentes desta informação.

### **Materialidade e agregação**

A relevância da informação é afetada pela sua natureza e materialidade. Cada classe material de itens semelhantes é apresentada separadamente nas Demonstrações Financeiras. Os itens de natureza dissemelhante são apresentados separadamente, a menos que sejam imateriais.

### **Compensação**

Os ativos e passivos, assim como os gastos e rendimentos não foram sujeitos a compensações, exceto os que forem exigidos por uma NCP.

### **Continuidade**

Com base na informação disponível e as expectativas futuras, o Município de Sever do Vouga continuará a operar no futuro previsível, atendendo à manutenção da atividade de prestação de serviços e à capacidade de cumprir os seus fins.

## **2.3 – Julgamentos com impacto nas quantias reconhecidas**

Não se verificaram julgamentos cuja variação pudesse vir a ser considerada crítica quanto à situação financeira relatada e atuação operativa do Município.

## 2.4 – Principais pressupostos relativos ao futuro

As Demonstrações Financeiras foram preparadas no pressuposto da continuidade das operações e os eventos ocorridos após a data do balanço que afetem o valor dos ativos e passivos existentes à data do Balanço são considerados na preparação das Demonstrações Financeiras do período. Esses eventos, se significativos, são divulgados no presente Anexo às Demonstrações Financeiras.

## 2.6 – Principais fontes de incerteza das estimativas

As estimativas de valores futuros que se justifiquem e se reconhecerem nas Demonstrações Financeiras refletem a evolução previsível da entidade no quadro do seu plano estratégico e as informações disponíveis face a acontecimentos passados e a situações equivalentes de outras entidades, não sendo previsível qualquer alteração significativa deste enquadramento a curto prazo que possa por em causa a validade dessas estimativas ou implicar um risco significativo de ajustamentos materialmente relevantes nas quantias escrituradas dos ativos e passivos no próximo período.

## 2.9 – Reexpressão retrospectiva

| Reexpressão                      | Efeito em 2019<br>(euros) |
|----------------------------------|---------------------------|
| <b>Alterações ao Balanço</b>     |                           |
| Diminuição no ativo              | 556 874,12                |
| Aumento no património líquido    | 556 874,12                |
| Diminuição no património líquido | 1 120 449,22              |
| Aumento no património líquido    | 1 120 449,22              |

A reexpressão retrospectiva consiste na correção do reconhecimento, mensuração e divulgação de quantias de elementos das demonstrações financeiras com se um erro de um período anterior nunca tivesse ocorrido.

O Município de Sever do Vouga efetuou, em 2020, retificações relativas a correções da vida útil dos bens imóveis de acordo com o CC2 que geraram impactos no ativo e património líquido no montante de 556 874,12, negativo e positivo, respetivamente.

Efetuu-se, também, retificações relativas a regularizações extraordinárias de financiamentos que geraram alterações no balanço do Município na ordem dos 1 120 449,22. Esta retificação gera valor nulo dado que o impacto é positivo e negativo no mesmo montante e ambos no património líquido.

### 3 – Ativos Intangíveis

#### 3.1 – Ativos intangíveis gerados internamente e outros

##### a) Vidas úteis ou taxas de amortização

É aplicado o CC2 do PCM, publicado no Anexo ao Decreto-Lei nº 192/2015, de 11 de setembro.

Existem Fichas de Cadastro atualizadas à data de relato, onde consta, para cada elemento aplicável do ativo intangível, entre outra informação, a respetiva vida útil ou taxa de amortização, bem como a respetiva quantia escriturada líquida.

##### b) Métodos de amortização

O método de amortização usado para os ativos intangíveis é o método das quotas constantes (ou da linha reta).

##### c) Variação as amortizações e perdas por imparidade acumuladas

Durante o exercício findo em 31 de dezembro de 2020 e 2019, o movimento ocorrido na quantia escriturada dos ativos intangíveis, bem como nas respetivas amortizações acumuladas e perdas por imparidade acumuladas, foi o seguinte:

| Rubricas  | Início do período |                         |                                  |                     | Final do período  |                         |                                  |                     |
|---|-------------------|-------------------------|----------------------------------|---------------------|-------------------|-------------------------|----------------------------------|---------------------|
|   | Quantia bruta     | Amortizações acumuladas | Perdas por Imparidade acumuladas | Quantia escriturada | Quantia bruta     | Amortizações acumuladas | Perdas por Imparidade acumuladas | Quantia escriturada |
|   | (1)               | (2)                     | (3)                              | (5)=(1)-(2)-(3)     | (5)               | (6)                     | (7)                              | (8)=(5)-(6)-(7)     |
| <b>Ativos Intangíveis</b>   |                   |                         |                                  |                     |                   |                         |                                  |                     |
| Ativos intangíveis de domínio público, património histórico, artístico e cultural |                   |                         |                                  |                     |                   |                         |                                  |                     |
| Goodwill  |                   |                         |                                  |                     |                   |                         |                                  |                     |
| Projetos de desenvolvimento   |                   |                         |                                  |                     |                   |                         |                                  |                     |
| Programas de computador e sistemas de informação                                  | 417 570,28        | 394 875,37              |                                  | 22 694,91           | 423 691,71        | 406 504,88              |                                  | 17 186,83           |
| Propriedade industrial e intelectual  | 59 325,64         | 9 662,78                |                                  | 49 662,86           | 111 825,64        | 11 068,02               |                                  | 100 757,62          |
| Outros  |                   |                         |                                  |                     |                   |                         |                                  |                     |
| Ativos intangíveis em curso   |                   |                         |                                  |                     |                   |                         |                                  |                     |
| <b>Total</b>  | <b>476 895,92</b> | <b>404 538,15</b>       | <b>0,00</b>                      | <b>72 357,77</b>    | <b>535 517,35</b> | <b>417 572,90</b>       | <b>0,00</b>                      | <b>117 944,45</b>   |

##### d) Gastos/reversões de amortizações

Os gastos e reversões de amortizações respeitantes a ativos intangíveis encontram-se refletidos nas linhas “Gastos/reversões de depreciação e amortização” da demonstração dos resultados por natureza e totalizaram, em 2020, 13 034,75 (Programas de computador e sistemas de informação: 11 629,51 e Propriedade industrial e intelectual: 1 405,24).

##### e) Quantia escriturada e variações do período

Durante o exercício findo em 31 de dezembro de 2020, ocorreram as seguintes variações:

| Rubricas  | Quantia escriturada inicial | Adições          | Variações                          |                |                                    |                       |                         |                     |             | Quantia escriturada final                        |
|---|-----------------------------|------------------|------------------------------------|----------------|------------------------------------|-----------------------|-------------------------|---------------------|-------------|--|
|   |                             |                  | Transferências internas à entidade | Revalorizações | Reversões de Perdas por Imparidade | Perdas por imparidade | Amortizações do período | Diferenças cambiais | Diminuições |  |
|   | (1)                         | (2)              | (3)                                | (4)            | (5)                                | (6)                   | (7)                     | (8)                 | (9)         | (10)=(1)+(2)+(3)+<br>(4)+(5)+(6)+(7)+<br>(8)+(9) |
| <b>Ativos Intangíveis</b>   |                             |                  |                                    |                |                                    |                       |                         |                     |             |  |
| Ativos intangíveis de domínio público, património histórico, artístico e cultural |                             |                  |                                    |                |                                    |                       |                         |                     |             |  |
| Goodwill  |                             |                  |                                    |                |                                    |                       |                         |                     |             |  |
| Projetos de desenvolvimento   |                             |                  |                                    |                |                                    |                       |                         |                     |             |  |
| Programas de computador e sistemas de informação                                  | 22 694,91                   | 6 121,43         |                                    |                |                                    |                       |                         | -11 629,51          |             | 17 186,83  |
| Propriedade industrial e intelectual  | 49 662,86                   | 52 500,00        |                                    |                |                                    |                       |                         | -1 405,24           |             | 100 757,62                                       |
| Outros  |                             |                  |                                    |                |                                    |                       |                         |                     |             |  |
| Ativos intangíveis em curso   |                             |                  |                                    |                |                                    |                       |                         |                     |             |  |
| <b>Total</b>  | <b>72 357,77</b>            | <b>58 621,43</b> | <b>0,00</b>                        | <b>0,00</b>    | <b>0,00</b>                        | <b>0,00</b>           | <b>-13 034,75</b>       | <b>0,00</b>         | <b>0,00</b> | <b>117 944,45</b>                                |

### (i) Ativos Intangíveis – adições

Durante o exercício findo em 31 de dezembro de 2020, ocorreram as seguintes adições:

| Rubricas  | Adições     |                  |             |                        |  |                    |                    |                              |             | Total  |
|---|-------------|------------------|-------------|------------------------|--|--------------------|--------------------|------------------------------|-------------|--|
|   | Internas    | Compra           | Cessão      | Transferência ou troca | Doação, herança, legado ou perdido a favor do Estado | Dação em pagamento | Locação financeira | Fusão, cisão, reestruturação | Outros      |  |
|   | (1)         | (2)              | (3)         | (4)                    | (5)  | (6)                | (7)                | (8)                          | (9)         | (10)=(1)+(2)+(3)+<br>(4)+(5)+(6)+(7)+<br>(8)+(9) |
| <b>Ativos Intangíveis</b>   |             |                  |             |                        |  |                    |                    |                              |             |  |
| Ativos intangíveis de domínio público, património histórico, artístico e cultural |             |                  |             |                        |  |                    |                    |                              |             |  |
| Goodwill  |             |                  |             |                        |  |                    |                    |                              |             |  |
| Projetos de desenvolvimento   |             |                  |             |                        |  |                    |                    |                              |             |  |
| Programas de computador e sistemas de informação                                  |             | 6 121,43         |             |                        |  |                    |                    |                              |             | 6 121,43   |
| Propriedade industrial e intelectual  |             | 52 500,00        |             |                        |  |                    |                    |                              |             | 52 500,00  |
| Outros  |             |                  |             |                        |  |                    |                    |                              |             |  |
| Ativos intangíveis em curso   |             |                  |             |                        |  |                    |                    |                              |             |  |
| <b>Total</b>  | <b>0,00</b> | <b>58 621,43</b> | <b>0,00</b> | <b>0,00</b>            | <b>0,00</b>  | <b>0,00</b>        | <b>0,00</b>        | <b>0,00</b>                  | <b>0,00</b> | <b>58 621,43</b>                                 |

### (ii) Ativos Intangíveis - diminuições

Durante o exercício findo em 31 de dezembro de 2020, não ocorreram diminuições de ativos intangíveis.

## 4 – Acordos de concessão de serviços: concedente

Os contratos de concessão do Município de Sever do Vouga encontram-se descritos no quadro seguinte. Não há lugar a qualquer pagamento.

| Acordos de concessão de serviço  | Concessionário                         | Ativo de concessão | Período de concessão | Valor do contrato | Pagamento ao concessionário |              |              |
|--|--|--------------------|----------------------|-------------------|-----------------------------|--------------|--------------|
|  |  |                    |                      |                   | Anos anteriores             | Ano corrente | Anos futuros |
| Concessão da gestão de serviços de águas e saneamento no Município de Sever do Vouga                 | Adra - Águas da Região de Aveiro, S.A. | -                  | 50 A                 | -                 | -                           | -            | -            |
| Concessão da distribuição de energia elétrica em baixa tensão na área do Município de Sever do Vouga | EDP Distribuição - Energia, S.A.       | -                  | 20 A                 | -                 | -                           | -            | -            |

## **5 – Ativos fixos tangíveis**

### **5.1 – Ativos fixos tangíveis reconhecidos nas demonstrações financeiras**

#### **a) Bases de mensuração**

Os ativos fixos tangíveis adquiridos até 1 de janeiro de 2017 encontram-se registados ao seu custo de aquisição, de acordo com os princípios contabilísticos geralmente aceites até àquela data, deduzido das depreciações.

Na transição para o SNC-AP manteve-se o critério de mensuração pelo método do custo.

Os ativos fixos tangíveis adquiridos após 1 de janeiro de 2017 são registados ao custo de aquisição, líquidos das respetivas depreciações e perdas por imparidade acumuladas. Os custos de aquisição incluem o custo de compra, quaisquer custos diretamente atribuíveis às atividades necessárias para colocar os ativos na localização e condição necessária para operarem da forma pretendida e, quando aplicável, a estimativa inicial dos custos de desmantelamento e remoção dos ativos e de restauração dos respetivos locais de localização em que a empresa espera incorrer. Os custos com manutenção e reparações são reconhecidos como gastos no período em que ocorrem.

#### **b) Métodos de depreciação**

As depreciações dos ativos fixos tangíveis são calculadas, após a data em que os bens se encontrem disponíveis para utilização, pelo método da linha reta, em conformidade com o período de vida útil máximo dado, constante no CC2 do SNC-AP.

As despesas de conservação e reparação que não aumentem a vida útil dos ativos nem resultem em benfeitorias ou melhorias significativas nos elementos dos ativos intangíveis foram registadas como gastos do período.

#### **c) Vidas úteis ou taxas de depreciação**

Existem Fichas de Cadastro atualizadas à data de relato, onde consta, para cada elemento aplicável do ativo tangível, entre outra informação, a respetiva vida útil ou taxa de depreciação, bem como a respetiva quantia escriturada líquida.

As taxas de depreciação correspondem a períodos de vida útil estimada. As vidas úteis e método de depreciação dos vários bens são revistos anualmente.



**d) Ativos fixos tangíveis – variação das depreciações e perdas por imparidades acumuladas**

Durante os exercícios findos em 31 de dezembro de 2020 e 2019, o movimento ocorrido na quantia escriturada dos ativos fixos tangíveis, bem como nas respetivas depreciações acumuladas e perdas por imparidade acumuladas, foi o seguinte:

| Rubricas  | Início do período    |                         |                                  | Final do período     |                      |                         |                                  |                      |
|---|----------------------|-------------------------|----------------------------------|----------------------|----------------------|-------------------------|----------------------------------|----------------------|
|   | Quantia bruta        | Amortizações acumuladas | Perdas por Imparidade acumuladas | Quantia escriturada  | Quantia bruta        | Amortizações acumuladas | Perdas por Imparidade acumuladas | Quantia escriturada  |
|   | (1)                  | (2)                     | (3)                              | (4)=(1)-(2)-(3)      | (5)                  | (6)                     | (7)                              | (8)=(5)-(6)-(7)      |
| <b>Bens de domínio público, património histórico, artístico e cultura</b> |                      |                         |                                  |                      |                      |                         |                                  |                      |
| Terrenos e recursos naturais  | 19 959 943,55        |                         |                                  | 19 959 943,55        | 20 044 462,05        |                         |                                  | 20 044 462,05        |
| Edifícios e outras construções  | 7 247 646,08         | 5 355 150,84            |                                  | 1 892 495,24         | 7 471 425,95         | 5 615 780,41            |                                  | 1 855 645,54         |
| Infraestruturas   | 24 196 135,72        | 12 522 683,30           |                                  | 11 673 452,42        | 24 645 862,97        | 13 569 423,08           |                                  | 11 076 439,89        |
| Património histórico, artístico e cultural                                | 189 819,62           |                         |                                  | 189 819,62           | 192 882,12           |                         |                                  | 192 882,12           |
| Outros bens de domínio público em curso                                   |                      |                         |                                  |                      |                      |                         |                                  |                      |
|   | <b>51 593 544,97</b> | <b>17 877 834,14</b>    | <b>0,00</b>                      | <b>33 715 710,83</b> | <b>52 354 633,09</b> | <b>19 185 203,49</b>    | <b>0,00</b>                      | <b>33 169 429,60</b> |
| <b>Ativos fixos em concessão</b>  |                      |                         |                                  |                      |                      |                         |                                  |                      |
| Terrenos e recursos naturais  |                      |                         |                                  |                      |                      |                         |                                  |                      |
| Edifícios e outras construções  |                      |                         |                                  |                      |                      |                         |                                  |                      |
| Infraestruturas   |                      |                         |                                  |                      |                      |                         |                                  |                      |
| Património histórico, artístico e cultural                                |                      |                         |                                  |                      |                      |                         |                                  |                      |
| Ativos fixos tangíveis em concessão em curso                              |                      |                         |                                  |                      |                      |                         |                                  |                      |
|   | <b>0,00</b>          | <b>0,00</b>             | <b>0,00</b>                      | <b>0,00</b>          | <b>0,00</b>          | <b>0,00</b>             | <b>0,00</b>                      | <b>0,00</b>          |
| <b>Outros ativos fixos tangíveis</b>                                      |                      |                         |                                  |                      |                      |                         |                                  |                      |
| Terrenos e recursos naturais  | 3 358 524,06         |                         |                                  | 3 358 524,06         | 3 408 564,06         |                         |                                  | 3 408 564,06         |
| Edifícios e outras construções  | 21 689 719,04        | 5 800 531,28            |                                  | 15 889 187,76        | 26 391 109,74        | 6 335 867,67            |                                  | 20 055 242,07        |
| Equipamento básico  | 3 602 995,26         | 2 666 366,85            |                                  | 936 628,41           | 3 935 186,79         | 2 928 582,18            |                                  | 1 006 604,61         |
| Equipamento de transporte   | 1 517 708,05         | 1 206 481,65            |                                  | 311 226,40           | 1 517 708,05         | 1 267 022,56            |                                  | 250 685,49           |
| Equipamento administrativo  | 720 816,70           | 622 864,60              |                                  | 97 952,10            | 833 423,74           | 660 998,08              |                                  | 172 425,66           |
| Equipamentos biológicos   |                      |                         |                                  |                      |                      |                         |                                  |                      |
| Outros  | 1 339 811,90         | 1 030 424,67            |                                  | 309 387,23           | 1 462 890,85         | 1 140 705,52            |                                  | 322 185,33           |
| Ativos fixos tangíveis em curso   | 3 704 918,75         |                         |                                  | 3 704 918,75         | 281 513,03           |                         |                                  | 281 513,03           |
|   | <b>35 934 493,76</b> | <b>11 326 669,05</b>    | <b>0,00</b>                      | <b>24 607 824,71</b> | <b>37 830 396,26</b> | <b>12 333 176,01</b>    | <b>0,00</b>                      | <b>25 497 220,25</b> |
| <b>Total</b>  | <b>87 528 038,73</b> | <b>29 204 503,19</b>    | <b>0,00</b>                      | <b>58 323 535,54</b> | <b>90 185 029,35</b> | <b>31 518 379,50</b>    | <b>0,00</b>                      | <b>58 666 649,85</b> |

**e) Ativos fixos tangíveis – quantia escriturada e variações do período**

Durante o exercício findo em 31 de dezembro de 2020, ocorreram as seguintes variações:

| Rubricas  | Quantia escriturada inicial | Variações           |                                    |                |                                    |                       |                         |                     | Quantia escriturada final |   |
|---|-----------------------------|---------------------|------------------------------------|----------------|------------------------------------|-----------------------|-------------------------|---------------------|---------------------------|---|
|   |                             | Adições             | Transferências internas à entidade | Revalorizações | Reversões de Perdas por Imparidade | Perdas por imparidade | Amortizações do período | Diferenças cambiais |                           | Diminuições                               |
|   | (1)                         | (2)                 | (3)                                | (4)            | (5)                                | (6)                   | (7)                     | (8)                 | (9)                       | (10)=(2)+(3)+(4)+(5)+(6)+(7)+(8)+(9)+(10) |
| <b>Bens de domínio público, património histórico, artístico e cultura</b> |                             |                     |                                    |                |                                    |                       |                         |                     |                           |   |
| Terrenos e recursos naturais  | 19 959 943,55               | 84 518,50           |                                    |                |                                    |                       |                         |                     |                           | 20 044 462,05                             |
| Edifícios e outras construções  | 1 892 495,24                | 223 779,87          |                                    |                |                                    |                       | -260 629,57             |                     |                           | 1 855 645,54                              |
| Infraestruturas   | 11 673 452,42               | 449 727,25          |                                    |                |                                    |                       | -1 046 739,78           |                     |                           | 11 076 439,89                             |
| Património histórico, artístico e cultural                                | 189 819,62                  | 3 062,50            |                                    |                |                                    |                       |                         |                     |                           | 192 882,12                                |
| Outros bens de domínio público em curso                                   |                             |                     |                                    |                |                                    |                       |                         |                     |                           |   |
|   | <b>33 715 710,83</b>        | <b>761 088,12</b>   | <b>0,00</b>                        | <b>0,00</b>    | <b>0,00</b>                        | <b>0,00</b>           | <b>-1 307 369,35</b>    | <b>0,00</b>         | <b>0,00</b>               | <b>33 169 429,60</b>                      |
| <b>Ativos fixos em concessão</b>  |                             |                     |                                    |                |                                    |                       |                         |                     |                           |   |
| Terrenos e recursos naturais  |                             |                     |                                    |                |                                    |                       |                         |                     |                           |   |
| Edifícios e outras construções  |                             |                     |                                    |                |                                    |                       |                         |                     |                           |   |
| Infraestruturas   |                             |                     |                                    |                |                                    |                       |                         |                     |                           |   |
| Património histórico, artístico e cultural                                |                             |                     |                                    |                |                                    |                       |                         |                     |                           |   |
| Ativos fixos tangíveis em concessão em curso                              |                             |                     |                                    |                |                                    |                       |                         |                     |                           |   |
|   | <b>0,00</b>                 | <b>0,00</b>         | <b>0,00</b>                        | <b>0,00</b>    | <b>0,00</b>                        | <b>0,00</b>           | <b>0,00</b>             | <b>0,00</b>         | <b>0,00</b>               | <b>0,00</b>                               |
| <b>Outros ativos fixos tangíveis</b>                                      |                             |                     |                                    |                |                                    |                       |                         |                     |                           |   |
| Terrenos e recursos naturais  | 3 358 524,06                | 50 040,00           |                                    |                |                                    |                       |                         |                     |                           | 3 408 564,06                              |
| Edifícios e outras construções  | 15 889 187,76               | 4 701 390,70        |                                    |                |                                    |                       | -535 336,39             |                     |                           | 20 055 242,07                             |
| Equipamento básico  | 936 628,41                  | 332 735,19          |                                    |                |                                    |                       | -262 215,33             |                     | -543,66                   | 1 006 604,61                              |
| Equipamento de transporte   | 311 226,40                  |                     |                                    |                |                                    |                       | -60 540,91              |                     |                           | 250 685,49                                |
| Equipamento administrativo  | 97 952,10                   | 112 607,04          |                                    |                |                                    |                       | -38 133,48              |                     |                           | 172 425,66                                |
| Equipamentos biológicos   |                             |                     |                                    |                |                                    |                       |                         |                     |                           |   |
| Outros  | 309 387,23                  | 123 078,95          |                                    |                |                                    |                       | -110 280,85             |                     |                           | 322 185,33                                |
| Ativos fixos tangíveis em curso   | 3 704 918,75                | 3 006 638,58        |                                    |                |                                    |                       |                         |                     | -6 430 044,30             | 281 513,03                                |
|   | <b>24 607 824,71</b>        | <b>8 326 490,46</b> | <b>0,00</b>                        | <b>0,00</b>    | <b>0,00</b>                        | <b>0,00</b>           | <b>-1 006 506,96</b>    | <b>0,00</b>         | <b>-6 430 587,96</b>      | <b>25 497 220,25</b>                      |
| <b>Total</b>  | <b>58 323 535,54</b>        | <b>9 087 578,58</b> | <b>0,00</b>                        | <b>0,00</b>    | <b>0,00</b>                        | <b>0,00</b>           | <b>-2 313 876,31</b>    | <b>0,00</b>         | <b>-6 430 587,96</b>      | <b>58 666 649,85</b>                      |

**(i) Ativos fixos tangíveis – adições**

Durante o exercício findo em 31 de dezembro de 2020, ocorreram as seguintes adições:

| Rubricas  | Adições     |                     |             |                           |   |                       |                       |                                 |             | Total<br>(10)=(1)+(2)+(3)+<br>(4)+(5)+(6)+(7)+<br>(8)+(9) |
|---|-------------|---------------------|-------------|---------------------------|---|-----------------------|-----------------------|---------------------------------|-------------|---|
|   | Internas    | Compra              | Cessão      | Transferência<br>ou troca | Doação,<br>herança,<br>legado ou<br>perdido a<br>favor do<br>Estado | Dação em<br>pagamento | Locação<br>financeira | Fusão, cisão,<br>reestruturação | Outros      |   |
|   | (1)         | (2)                 | (3)         | (4)                       | (5)   | (6)                   | (7)                   | (8)                             | (9)         |   |
| <b>Bens de domínio público, património histórico, artístico e cultura</b> |             |                     |             |                           |   |                       |                       |                                 |             |   |
| Terrenos e recursos naturais  |             | 84 518,50           |             |                           |   |                       |                       |                                 |             | 84 518,50   |
| Edifícios e outras construções  |             | 223 779,87          |             |                           |   |                       |                       |                                 |             | 223 779,87  |
| Infraestruturas   |             | 449 727,25          |             |                           |   |                       |                       |                                 |             | 449 727,25  |
| Património histórico, artístico e cultural                                |             | 3 062,50            |             |                           |   |                       |                       |                                 |             | 3 062,50  |
| Outros bens de domínio público em curso                                   | 0,00        | 761 088,12          | 0,00        | 0,00                      | 0,00  | 0,00                  | 0,00                  | 0,00                            | 0,00        | 761 088,12  |
| <b>Ativos fixos em concessão</b>  |             |                     |             |                           |   |                       |                       |                                 |             |   |
| Terrenos e recursos naturais  |             |                     |             |                           |   |                       |                       |                                 |             |   |
| Edifícios e outras construções  |             |                     |             |                           |   |                       |                       |                                 |             |   |
| Infraestruturas   |             |                     |             |                           |   |                       |                       |                                 |             |   |
| Património histórico, artístico e cultural                                |             |                     |             |                           |   |                       |                       |                                 |             |   |
| Ativos fixos tangíveis em concessão em curso                              | 0,00        | 0,00                | 0,00        | 0,00                      | 0,00  | 0,00                  | 0,00                  | 0,00                            | 0,00        | 0,00  |
| <b>Outros ativos fixos tangíveis</b>                                      |             |                     |             |                           |   |                       |                       |                                 |             |   |
| Terrenos e recursos naturais  |             | 50 040,00           |             |                           |   |                       |                       |                                 |             | 50 040,00   |
| Edifícios e outras construções  |             | 4 701 390,70        |             |                           |   |                       |                       |                                 |             | 4 701 390,70  |
| Equipamento básico  |             | 332 735,19          |             |                           |   |                       |                       |                                 |             | 332 735,19  |
| Equipamento de transporte   |             |                     |             |                           |   |                       |                       |                                 |             |   |
| Equipamento administrativo  |             | 112 607,04          |             |                           |   |                       |                       |                                 |             | 112 607,04  |
| Equipamentos biológicos   |             |                     |             |                           |   |                       |                       |                                 |             |   |
| Outros  |             | 123 078,95          |             |                           |   |                       |                       |                                 |             | 123 078,95  |
| Ativos fixos tangíveis em curso   | 0,00        | 3 006 638,58        | 0,00        | 0,00                      | 0,00  | 0,00                  | 0,00                  | 0,00                            | 0,00        | 3 006 638,58  |
| <b>Total</b>  | <b>0,00</b> | <b>9 087 578,58</b> | <b>0,00</b> | <b>0,00</b>               | <b>0,00</b>   | <b>0,00</b>           | <b>0,00</b>           | <b>0,00</b>                     | <b>0,00</b> | <b>9 087 578,58</b>                                       |

**(ii) Ativos fixos tangíveis – diminuições**

Durante o exercício findo em 31 de dezembro de 2020, ocorreram as seguintes diminuições:

| Rubricas  | Diminuições                   |                           |                                |                     | Total<br>(5)=(1)+(2)+(3)+<br>(4) |
|---|-------------------------------|---------------------------|--------------------------------|---------------------|----------------------------------|
|   | Alienação a<br>título oneroso | Transferência<br>ou troca | Fusão, cisão,<br>reestuturação | Outras              |                                  |
|   | (1)                           | (2)                       | (3)                            | (4)                 |                                  |
| <b>Bens de domínio público, património histórico, artístico e cultura</b> |                               |                           |                                |                     |                                  |
| Terrenos e recursos naturais  |                               |                           |                                |                     |                                  |
| Edifícios e outras construções  |                               |                           |                                |                     |                                  |
| Infraestruturas   |                               |                           |                                |                     |                                  |
| Património histórico, artístico e cultural                                |                               |                           |                                |                     |                                  |
| Outros bens de domínio público em curso                                   | 0,00                          | 0,00                      | 0,00                           | 0,00                | 0,00                             |
| <b>Ativos fixos em concessão</b>  |                               |                           |                                |                     |                                  |
| Terrenos e recursos naturais  |                               |                           |                                |                     |                                  |
| Edifícios e outras construções  |                               |                           |                                |                     |                                  |
| Infraestruturas   |                               |                           |                                |                     |                                  |
| Património histórico, artístico e cultural                                |                               |                           |                                |                     |                                  |
| Ativos fixos tangíveis em concessão em curso                              | 0,00                          | 0,00                      | 0,00                           | 0,00                | 0,00                             |
| <b>Outros ativos fixos tangíveis</b>                                      |                               |                           |                                |                     |                                  |
| Terrenos e recursos naturais  |                               |                           |                                |                     |                                  |
| Edifícios e outras construções  |                               |                           |                                |                     |                                  |
| Equipamento básico  |                               |                           |                                | 543,66              | 543,66                           |
| Equipamento de transporte   |                               |                           |                                |                     |                                  |
| Equipamento administrativo  |                               |                           |                                |                     |                                  |
| Equipamentos biológicos   |                               |                           |                                |                     |                                  |
| Outros  |                               |                           |                                |                     |                                  |
| Ativos fixos tangíveis em curso   |                               |                           |                                | 6 430 044,30        | 6 430 044,30                     |
| <b>Total</b>  | <b>0,00</b>                   | <b>0,00</b>               | <b>0,00</b>                    | <b>6 430 587,96</b> | <b>6 430 587,96</b>              |

## 5.2 – Depreciações de ativos fixos tangíveis

As depreciações do período dos ativos fixos tangíveis reconhecidas nos resultados totalizaram, em 2020, 2 313 881,97 e correspondem a Bens do domínio público, património histórico, artístico e cultural (1 307 369,35), Edifícios e outras construções (535 336,39), Equipamento básico (262 220,99), Equipamento de transporte (60 540,91), Equipamento administrativo (38 133,48), Outros ativos fixos tangíveis (110 280,85).

## 7 – Custo de empréstimos obtidos

Os custos dos empréstimos obtidos foram reconhecidos como gastos do período em que foram suportados, com exceção daqueles que são diretamente atribuíveis à aquisição, construção ou produção de um ativo que se qualifica que foram capitalizados como parte do custo desse ativo.

| Entidade     | Data do contrato | Visto do TC | Data de visto do TC | Prazo do contrato | Anos decorridos | Capital             |                     | Taxa de juro |        | Encargos 2020     |                 | Saldo em 1 de janeiro | Saldo em 31 de dezembro |                   |
|--------------|------------------|-------------|---------------------|-------------------|-----------------|---------------------|---------------------|--------------|--------|-------------------|-----------------|-----------------------|-------------------------|-------------------|
|              |                  |             |                     |                   |                 | Contratado          | Utilizado           | Inicial      | Atual  | Amortização       | Juros           |                       |                         | Total             |
| BBVA         | 27/06/2005       | 1625        | 04/08/2005          | 15                | 15              | 560 799,00          | 560 799,00          | 0,170%       | 0,170% | 43 138,44         | 0,00            | 43 138,44             | 43 138,44               | 0,00              |
| BPI          | 23/08/2005       | 1350        | 19/09/2005          | 15                | 15              | 140 203,00          | 140 203,00          | 0,390%       | 0,390% | 8 946,74          | 8,12            | 8 954,86              | 8 946,74                | 0,00              |
| BBVA         | 25/09/2006       | 1709        | 26/10/2006          | 15                | 14              | 790 319,00          | 790 319,00          | 0,085%       | 0,085% | 91 190,64         | 0,00            | 91 190,64             | 182 381,40              | 91 190,76         |
| IFRD         | 29/11/2011       | 1861        | 26/04/2012          | 8                 | 7               | 179 326,17          | 179 326,17          | 0,000%       | 0,000% | 9 661,66          | 186,65          | 9 848,31              | 9 661,66                | 0,00              |
| IFRD         | 29/11/2011       | 293         | 17/08/2012          | 8                 | 7               | 67 750,85           | 67 750,85           | 0,000%       | 0,000% | 10 824,42         | 314,67          | 11 139,09             | 10 824,42               | 0,00              |
| CGD          | 12/08/2010       | -           | -                   | 15                | 10              | 2 500 000,00        | 2 234 320,38        | 1,587%       | 0,000% | 61 170,64         | 5 567,99        | 66 738,63             | 365 666,24              | 304 495,60        |
| ESTADO       | 20/05/2019       | -           | -                   | 5                 | 1               | 30 656,48           | 30 656,48           | -            | -      | 0,00              | 0,00            | 0,00                  | 30 656,48               | 30 656,48         |
| ADC          | 10/07/2019       | 34479       | 08/11/2019          | 15                | 0               | 1 500 000,00        | 500 000,00          | 0,000%       | 0,000% | 0,00              | 3 910,00        | 3 910,00              | 0,00                    | 500 000,00        |
| <b>Total</b> |                  |             |                     |                   |                 | <b>5 769 054,50</b> | <b>4 503 374,88</b> |              |        | <b>224 932,54</b> | <b>9 987,43</b> | <b>234 919,97</b>     | <b>651 275,38</b>       | <b>926 342,84</b> |

Durante o exercício de 2020 a quantia de custos de empréstimos capitalizada foi de 3 910,00 euros.

## 8 – Propriedades de Investimento

### 8.1 – Modelo aplicado

As propriedades de investimento são registadas de acordo com o modelo do custo.

### 8.2 – Propriedades de investimento – modelo do custo

Em 31 de dezembro de 2020 e 2019, as propriedades de investimento registadas ao modelo do custo eram as seguintes:

| Rubricas                | Quantia escriturada inicial (1) | Variações (modelo do custo) |   |                             |                           |  |                         |                 | Quantia escriturada final (9) | Rendimentos do período |               |             |
|-------------------------|---------------------------------|-----------------------------|---|-----------------------------|---------------------------|--|-------------------------|-----------------|-------------------------------|------------------------|---------------|-------------|
|                         |                                 | Adições (2)                 | Transferências internas à entidades (3) | Depreciações acumuladas (4) | Perdas por imparidade (5) | Reversões de perdas por imparidade (6) | Diferenças cambiais (7) | Diminuições (8) |                               | Gastos do período(10)  | Rendas (11)   | Outros (12) |
| Bens de domínio público | 1 183 266,57                    |                             |   | -665 499,18                 |                           |  |                         |                 | 517 767,39                    |                        | 311,14        |             |
| <b>Total</b>            | <b>1 183 266,57</b>             | <b>0,00</b>                 | <b>0,00</b>                             | <b>-665 499,18</b>          | <b>0,00</b>               | <b>0,00</b>                            | <b>0,00</b>             | <b>0,00</b>     | <b>517 767,39</b>             | <b>0,00</b>            | <b>311,14</b> | <b>0,00</b> |

As depreciações do período de propriedades de investimento, reconhecidas nos resultados, ascenderam a 15 674,41.

## 9 – Imparidade de ativos

De acordo com a NCP 9, ativos geradores de caixa são ativos detidos, com o objetivo principal de gerarem um retorno económico. Os ativos não geradores de caixa são todos os restantes.

Durante o exercício de 2020 e de 2019, o Município de Sever do Vouga registou perdas por imparidade de ativos geradores de caixa conforme se segue:

| Ativo                      | Natureza               | Descrição     | Quantia Bruta     | Imparidade Acumulada | Reversão de Perda por imparidade | Quantia recuperável |
|----------------------------|------------------------|---------------|-------------------|----------------------|----------------------------------|---------------------|
| Contas a receber e a pagar | Ativo gerador de caixa | clientes      | 145 688,24        | 165 031,00           | 26 871,27                        | 145 688,24          |
| Contas a receber e a pagar | Ativo gerador de caixa | contribuintes | 9 750,74          |                      | 12 837,23                        | 9 750,74            |
| Contas a receber e a pagar | Ativo gerador de caixa | utentes       | 197 097,15        | 21 762,34            | 109 511,34                       | 197 097,15          |
| <b>Total</b>               |                        |               | <b>352 536,13</b> | <b>186 793,34</b>    | <b>149 219,84</b>                | <b>352 536,13</b>   |

No exercício de 2020, efetuou-se um reforço da perda por imparidade em clientes no montante de 59 276,79.

## 10 – Inventários

Os inventários encontram-se valorizados pelo custo ou pelo valor realizável líquido, no caso de ser inferior. O custo inclui todos os custos de compra, custos de conversão e outros custos incorridos para colocar os inventários na sua condição atual. Os custos de compra incluem o preço de compra, os direitos de importação e outros impostos alfandegários, os custos de transporte e manuseamento, descontos comerciais, abatimentos e outros itens semelhantes. Os custos de conversão incluem os custos diretamente relacionados com as unidades de produção, tais como as matérias-primas e mão de obra direta, incluindo ainda gastos de produção fixos e variáveis.

O Município de Sever do Vouga adota o sistema do custo médio ponderado como fórmula de custeio dos seus inventários.

Em 31 de dezembro de 2020, os inventários do Município detalham-se conforme se segue:

| Rúbrica (1)                                   | Quantia Bruta (2) | Imparidade Acumulada (3) | Quantia recuperável (4)=(2)-(3) |
|---|-------------------|--------------------------|---------------------------------|
| Mercadorias                                   | 228 969,59        | 14 053,92                | 214 915,67                      |
| Matérias-primas, subsidiárias e de consumo    | 41 261,27         |                          | 41 261,27                       |
| Produtos acabados e intermédios               |                   |                          |                                 |
| Subprodutos, desperdícios, resíduos e refugos |                   |                          |                                 |
| Produtos e trabalhos em curso                 |                   |                          |                                 |
| <b>Total</b>                                  | <b>270 230,86</b> | <b>14 053,92</b>         | <b>256 176,94</b>               |

Os movimentos ocorridos durante o ano de 2020 na rubrica de inventários foram os seguintes:

| Rúbrica                                       | Quantia escriturada inicial (1) | Movimentos no período de 2020 |                     |   |                           |  |                                    |                                    | Quantia escriturada final (9)=(1)+(2)-(3)+/(4)-(5)+(6)-(7)+(8) |
|---|---------------------------------|-------------------------------|---------------------|---|---------------------------|--|------------------------------------|------------------------------------|--|
|   |                                 | Compras Líquidas (2)          | Consumos/Gastos (3) | Variações nos inventários da produção (4) | Perdas por Imparidade (5) | Reversões de perdas por imparidade (6) | Outras reduções de inventários (7) | Outros aumentos de inventários (8) |  |
| Mercadorias                                   | 172 957,16                      | 74 694,75                     | 4 628,40            |   | 14 063,01                 | 9,09                                   |                                    |                                    | 228 969,59   |
| Matérias-primas, subsidiárias e de consumo    | 26 472,51                       | 62 624,87                     | 69 358,80           |   |                           |  | 266,66                             | 21 789,35                          | 41 261,27  |
| Produtos acabados e intermédios               |                                 |                               |                     |   |                           |  |                                    |                                    |  |
| Subprodutos, desperdícios, resíduos e refugos |                                 |                               |                     |   |                           |  |                                    |                                    |  |
| Produtos e trabalhos em curso                 |                                 |                               |                     |   |                           |  |                                    |                                    |  |
| <b>Total</b>                                  | <b>199 429,67</b>               | <b>137 319,62</b>             | <b>73 987,20</b>    | <b>0,00</b>                               | <b>14 063,01</b>          | <b>9,09</b>                            | <b>266,66</b>                      | <b>21 789,35</b>                   | <b>270 230,86</b>  |

### 13 – Rendimentos de transações com contraprestação

As vendas, prestações de serviços, juros, royalties e dividendos são reconhecidos de acordo com a NCP 13.

Os rendimentos de transações com contraprestação efetuadas no exercício findo em 31 de dezembro de 2020 tem a seguinte decomposição:

| Tipo de transação com contraprestação               | Rendimentos do período |                    |
|---|------------------------|--------------------|
|   | Resultados             | Património Líquido |
| Taxas, multas e outras penalidades                  |                        |                    |
| Taxas específicas das autarquias locais             | 142 440,44             |                    |
| Multas e outras penalidades                         | 2 540,51               |                    |
| Prestações de serviços e concessões                 |                        |                    |
| Serviços específicos das autarquias locais          | 192 885,80             |                    |
| Concessões  | 346 687,82             |                    |
| Serviços sociais, recreativos, culturais e desporto | 3 329,97               |                    |
| Aluguer de equipamentos                             | 459,35                 |                    |
| outros serviços                                     | 3 897,16               |                    |
| Venda de bens                                       |                        |                    |
| Mercadorias   | 10 004,40              |                    |
| Produtos acabados e intermédios                     | 15 392,82              |                    |
| Subprodutos, desperdícios, resíduos e refugos       | 684,90                 |                    |
| Juros, dividendos e outros rendimentos similares    |                        |                    |
| Dividendos obtidos                                  | 544,27                 |                    |
| Outros  |                        |                    |
| Rendimentos suplementares                           | 29 529,68              |                    |
| Ganhos em inventários                               | 21 789,35              |                    |
| Rendimentos em investimentos não financeiros        | 37 568,70              |                    |
| <b>Total</b>  | <b>807 755,17</b>      | <b>0,00</b>        |

### 14 – Rendimentos de transações sem contraprestação

Os rendimentos provenientes de transações sem contraprestação recebidos no exercício findo em 31 de dezembro de 2020 têm a seguinte decomposição:

| Tipo de transação sem contraprestação                       | Rendimento do período |                    |
|---|-----------------------|--------------------|
|   | Resultados            | Património Líquido |
| Impostos diretos  |                       |                    |
| Derrama   | 93 967,04             |                    |
| Imposto municipal sobre imóveis                             | 1 061 121,14          |                    |
| Imposto único de circulação                                 | 305 099,32            |                    |
| Impostos indiretos  |                       |                    |
| Imposto municipal sobre as transmissões onerosas de imóveis | 200 560,74            |                    |
| Transferências e subsídios correntes obtidos                |                       |                    |
| Estado  | 5 062 127,72          |                    |
| Serviços e Fundos Autónomos                                 | 176 988,77            |                    |
| Sociedades e quase sociedades não financeiras               | 17 011,51             |                    |
| Reversões   |                       |                    |
| De perdas por imparidade                                    | 149 228,93            |                    |
| De provisões  | 12 125,00             |                    |
| Outros  |                       |                    |
| Correções relativas a períodos anteriores                   | 47 035,09             |                    |
| Imputação de subsídios e transferências para investimentos  | 475 687,53            | 558 448,32         |
| Outros não especificados                                    | 5 189,56              |                    |
| <b>Total</b>  | <b>7 606 142,35</b>   | <b>558 448,32</b>  |

## 15 – Provisões, passivos contingentes e ativos contingentes

### 15.1 – Provisões

As provisões são reconhecidas quando se verificam cumulativamente as situações previstas na NCP 15.

Durante os exercícios findos em 31 de dezembro de 2020 e 2019, ocorreram os seguintes movimentos na rubrica de provisões:

| Provisão                     | Quantia escriturada inicial (2) | Aumentos         |                                     |                     |                                | Diminuições     |                  |                        | Quantia escriturada final (11) |                                       |
|------------------------------|---------------------------------|------------------|-------------------------------------|---------------------|--------------------------------|-----------------|------------------|------------------------|--------------------------------|---------------------------------------|
|                              |                                 | Reforços (3)     | Aumentos da quantia escriturada (4) | Outros aumentos (5) | Total aumentos (6)=(3)+(4)+(5) | Utilizações (7) | Reversões (8)    | Outras diminuições (9) |                                | Total de diminuições (10)=(7)+(8)+(9) |
| Processos judiciais em curso | 28 150,00                       | 13 717,10        |                                     |                     | 13 717,10                      |                 | 12 125,00        |                        | 12 125,00                      | 29 742,10                             |
| <b>Total</b>                 | <b>28 150,00</b>                | <b>13 717,10</b> |                                     |                     |                                | <b>0,00</b>     | <b>12 125,00</b> |                        |                                | <b>29 742,10</b>                      |

### 15.2 – Breve descrição da natureza das obrigações

A provisão para processos judiciais em curso foi constituída no exercício de 2019 no montante de 28 150,00 euros, tendo sido reforçada em 2020 pelo valor de 13 717,10 euros para acautelar possíveis exfluxos de recursos relativos a processos judiciais conhecidos nesse período.

Durante o exercício de 2020 foi efetuada uma reversão de provisão no valor de 12 125,00 euros devido à prescrição de um processo judicial (9 625,00 euros) e alteração da probabilidade de um

outro processo judicial gerar exfluxos de recursos para o Município de Sever do Vouga (2 500,00).

O valor das provisões corresponde a uma estimativa fiável da quantia da obrigação.

### **15.3 – Passivos Contingentes**

O Município de Sever do Vouga não registou passivos contingentes nos exercícios de 2020 e de 2019.

### **15.4 – Ativos Contingentes**

O Município de Sever do Vouga não registou ativos contingentes nos exercícios de 2020 e de 2019.

### **16 – Efeitos de alterações em taxas de câmbio**

O Município de Sever do Vouga não registou alterações em taxas de câmbio nos exercícios de 2020 e de 2019.

### **17 – Acontecimentos após a data de relato**

Não são conhecidos, à data, quaisquer eventos subsequentes com impacto significativo nas demonstrações financeiras de 31 de dezembro de 2020.

Após o encerramento do período, e até à elaboração do presente Anexo, não se registaram outros factos suscetíveis de modificar a situação relevada nas contas.

Com a aprovação das demonstrações financeiras, pelo Órgão executivo, ficam as mesmas autorizadas para emissão. A prestação de contas está ainda sujeita a apreciação posterior pela Assembleia Municipal

### **18 – Instrumentos Financeiros**

#### **18.1 – Políticas contabilísticas e bases de mensuração**

Os instrumentos financeiros do Município de Sever do Vouga são mensurados ao custo.

#### **18.2 – Quantia escriturada dos ativos financeiros e passivos financeiros**

Em 31 de dezembro de 2020, as categorias de ativos financeiros estão detalhadas conforme se segue:

| <b>Ativos Financeiros</b>        | <b>Quantia<br/>escriturada<br/>inicial</b> | <b>Aumentos</b> | <b>Diminuições</b> | <b>Quantia<br/>escriturada<br/>final</b> |
|----------------------------------|--|-----------------|--------------------|--|
| Fundo de Apoio Municipal         | 293 629,50                                 |                 |                    | 293 629,50                               |
| Outras participações financeiras | 34 115,00                                  |                 |                    | 34 115,00                                |
| Outros investimentos financeiros | 560,00                                     |                 |                    | 560,00                                   |
| <b>Total</b>                     | <b>328 304,50</b>                          | <b>0,00</b>     | <b>0,00</b>        | <b>328 304,50</b>                        |

O Município de Sever do Vouga não detém passivos financeiros.

## **19 – Benefícios dos empregados**

### **19.1 – Benefícios definidos**

#### **a) Política contabilística**

Os benefícios de empregados de curto prazo incluem salários, ordenados, subsídio de alimentação, subsídio de férias e de Natal e quaisquer outras retribuições adicionais que decorram da aplicação legal.

Todo o pessoal ao serviço do Município de Sever do Vouga foi remunerado de acordo com as suas funções durante o exercício.

As obrigações decorrentes dos benefícios de curto prazo são reconhecidas como gastos no período em que os serviços são prestados, numa base não descontada por contrapartida do reconhecimento de um passivo que se extingue com o pagamento respetivo.

De acordo com a legislação laboral aplicável, o direito a férias e subsídios de férias relativo ao período, por este coincidir com o ano civil, vence-se em 31 de dezembro de cada ano, sendo somente pago durante o período seguinte, pelo que os gastos correspondentes se encontram reconhecidos como benefícios de curto prazo e tratados de acordo com o anteriormente referido.

Os gastos com pessoal encontram-se detalhados na Nota 23.



## 23 – Outras divulgações

De seguida apresenta-se o detalhe de algumas rubricas do Balanço e Demonstração de Resultados.

### 23.1 – Contas a receber e a pagar

| Outras contas a receber e a pagar   | 2020                | 2019                |
|-------------------------------------|---------------------|---------------------|
| <b>A receber</b>                    | <b>3 682 643,68</b> | <b>1 531 572,25</b> |
| Devedores e credores por acréscimos | 3 425 130,43        | 1 278 455,39        |
| Outros devedores - Freguesias       | 1 532,92            | 1 532,92            |
| Cauções                             | 1 000,00            |                     |
| Outros devedores                    | 254 980,33          | 251 583,94          |
| <b>A pagar</b>                      | <b>1 419 874,60</b> | <b>1 539 604,78</b> |
| Credores por acréscimos de gastos   | 319 570,04          | 430 276,28          |
| Outros credores                     | 1 100 304,56        | 1 109 328,50        |
| <b>Total</b>                        | <b>5 102 518,28</b> | <b>3 071 177,03</b> |

### 23.2 – Estado e Outros Entes Públicos

| Estado e outros entes públicos  | 31/12/2020       |                  | 31/12/2019        |                  |
|---|------------------|------------------|-------------------|------------------|
|   | Saldos devedores | Saldos credores  | Saldos devedores  | Saldos credores  |
| Retenção de impostos sobre rendimento                                 |                  | 12 912,69        |                   | 12 713,33        |
| Imposto sobre o valor acrescentado (IVA)                              | 25 221,31        |                  | 106 914,23        |                  |
| Outros impostos   |                  | 195,45           |                   | 208,70           |
| Contribuições para sistemas de proteção social e subsistemas de saúde |                  | 45 407,59        |                   | 16 476,11        |
| Outras tributações  |                  | 253,56           |                   | 253,56           |
| <b>Total</b>  | <b>25 221,31</b> | <b>58 769,29</b> | <b>106 914,23</b> | <b>29 651,70</b> |

### 23.3 – Fornecimentos e Serviços Externos

| Fornecimentos e Serviços Externos                             | 2020                | 2019                |
|---|---------------------|---------------------|
| <b>Subcontratos e parcerias</b>                               |                     |                     |
| Serviços de transporte  | 286 959,24          | 321 479,92          |
| Serviços de alojamento e de restauração                       | 135 296,54          | 198 705,18          |
| Espaço de desporto, cultura e lazer                           | 13 467,63           | 20 869,14           |
| Serviço de recolha e tratamento de resíduos sólidos e urbanos | 124 259,51          | 96 393,90           |
| Outros subcontratos ou concessões                             | 381 894,06          | 404 378,65          |
| <b>Serviços especializados</b>                                |                     |                     |
| Trabalhos especializados                                      | 177 832,97          | 227 628,30          |
| Publicidade, comunicação e imagem                             | 49 073,03           | 86 301,75           |
| Vigilância e segurança  | 94 247,66           | 92 094,41           |
| Honorários  | 73 339,57           | 41 867,19           |
| Comissões   | 52 340,30           | 157,75              |
| Conservação e reparação                                       | 1 190 887,65        | 216 483,95          |
| <b>Materiais de consumo</b>                                   |                     |                     |
| Peças, ferramentas e utensílios de desgaste rápido            | 9 544,89            | 719,32              |
| Livros e documentação técnica                                 | 126,60              |                     |
| Material de escritório  | 13 799,29           | 1 888,64            |
| Artigos para oferta e de publicidade e divulgação             | 3 963,93            | 12 599,50           |
| Material de educação, cultura e recreio                       | 15 465,74           |                     |
| Artigos de higiene e limpeza, vestuário e artigos pessoais    | 36 438,13           |                     |
| Medicamentos e artigos para a saúde                           | 2 120,44            |                     |
| Outros materiais diversos de consumo                          | 2 633,36            |                     |
| <b>Energia e fluídos</b>                                      |                     |                     |
| Eletricidade  | 113 347,34          | 124 988,56          |
| Combustíveis e lubrificantes                                  | 122 357,74          | 150 892,58          |
| Água  | 14 732,11           | 13 627,21           |
| <b>Deslocações, estadas e transportes</b>                     |                     |                     |
| Transportes de pessoal  | 58 022,61           | 18 798,85           |
| Transportes de mercadorias e outros bens vendidos             | 225,00              | 1 870,44            |
| Outros  | 470,35              | 333,10              |
| <b>Serviços diversos</b>                                      |                     |                     |
| Rendas e alugueres  | 841,50              | 3 561,04            |
| Comunicação   | 32 094,89           | 34 528,35           |
| Seguros   | 43 583,67           | 60 979,35           |
| Contencioso e notariado                                       | 3 219,20            | 2 233,13            |
| Limpeza, higiene e conforto                                   | 661,95              | 28 471,20           |
| Outros serviços   | 7 378,16            | 1 367 524,22        |
| <b>Total</b>  | <b>3 060 625,06</b> | <b>3 529 375,63</b> |

### 23.4 – Gastos com Pessoal

| Gastos com Pessoal  | 2020                | 2019                |
|---|---------------------|---------------------|
| <b>Gastos com o pessoal</b>   | <b>2 280 554,87</b> | <b>2 331 608,45</b> |
| Remunerações dos titulares de órgãos de soberania e membros de órgãos autárquicos | 154 430,66          | 155 269,52          |
| Remunerações de órgãos sociais e de gestão  |                     |                     |
| Remunerações do pessoal   | 1 630 252,45        | 1 645 210,47        |
| Encargos sobre remunerações   | 387 217,79          | 380 257,80          |
| Acidentes no trabalho e doenças profissionais                                     | 17 540,44           | 32 869,11           |
| Gastos de ação social   |                     |                     |
| Outros gastos com o pessoal   | 83 834,19           | 117 314,74          |
| Outros encargos sociais   | 7 279,34            | 686,81              |

### 23.5 – Gastos

| <b>Gastos</b>   | <b>2020</b>         | <b>2019</b>         |
|---|---------------------|---------------------|
| <b>Transferências e subsídios concedidos</b>                    | <b>1 228 368,35</b> | <b>1 044 626,75</b> |
| correntes   | 801 428,51          | 786 216,72          |
| de capital  | 426 939,84          | 258 410,03          |
| <b>Custo das mercadorias vendidas e das matérias consumidas</b> | <b>73 987,20</b>    | <b>83 656,37</b>    |
| <b>Fornecimentos e Serviços Externos</b>                        | <b>3 060 625,06</b> | <b>3 529 375,63</b> |
| <b>Gastos com o Pessoal</b>                                     | <b>2 280 554,87</b> | <b>2 331 608,45</b> |
| <b>Gastos de depreciação e de amortização</b>                   | <b>2 342 591,13</b> | <b>2 478 045,40</b> |
| <b>Perdas por Imparidade</b>                                    | <b>59 276,79</b>    |                     |
| em contas a receber   | 59 250,58           |                     |
| em inventários  | 26,21               |                     |
| <b>Provisões</b>  | <b>13 717,10</b>    | <b>6 694,95</b>     |
| <b>Outros Gastos</b>  | <b>83 197,81</b>    | <b>208 950,32</b>   |
| Impostos e taxas  | 9 662,85            | 13 034,56           |
| Perdas em inventários   | 266,66              | 0,00                |
| Gastos em investimentos não financeiros                         | 750,00              | 0,00                |
| Correções relativas a períodos anteriores                       | 4 353,65            | 0,00                |
| Quotizações   | 23 756,10           | 33 487,88           |
| Ofertas e amostras de inventários                               | 77,50               | 0,00                |
| Outros  | 44 331,05           | 162 427,88          |
| <b>Gastos por juros e outros encargos</b>                       | <b>13 553,22</b>    | <b>187 978,64</b>   |
| Juros de financiamentos obtidos                                 | 9 288,77            | 10 803,48           |
| Outros gastos de financiamento                                  | 4 264,45            | 177 175,16          |
| <b>Total</b>  | <b>9 155 871,53</b> | <b>9 870 936,51</b> |

### 23.6 – Rendimentos

| <b>Rendimentos</b>                                      | <b>2020</b>         | <b>2019</b>         |
|---|---------------------|---------------------|
| <b>Impostos, contribuições e taxas</b>                  | <b>1 805 729,19</b> | <b>1 768 079,47</b> |
| impostos diretos  | 1 460 187,50        | 1 645 409,25        |
| impostos indiretos                                      | 200 560,74          | 22 555,91           |
| Taxas, multas e outras penalidades                      | 144 980,95          | 100 114,31          |
| <b>Vendas</b>   | <b>26 082,12</b>    | <b>29 579,38</b>    |
| Mercadorias   | 10 004,40           | 4 276,37            |
| Produtos acabados e intermédios                         | 15 392,82           | 25 303,01           |
| Subprodutos, desperdícios, resíduos e refugos           | 684,90              |                     |
| <b>Prestações de serviços e concessões</b>              | <b>547 260,10</b>   | <b>730 859,24</b>   |
| Serviços específicos das autarquias locais              | 192 885,80          | 210 900,76          |
| Concessões  | 346 687,82          | 350 691,52          |
| Serviços sociais, recreativos, culturais e desporto     | 3 329,97            | 144 941,56          |
| Aluguer de equipamentos                                 | 459,35              | 20 807,00           |
| Outros serviços   | 3 897,16            | 3 518,40            |
| <b>Transferências e subsídios correntes obtidos</b>     | <b>5 256 128,00</b> | <b>5 825 023,39</b> |
| <b>Reversões</b>  | <b>161 353,93</b>   | <b>83 884,08</b>    |
| De perdas por imparidade                                | 149 228,93          |                     |
| De provisões  | 12 125,00           | 83 884,08           |
| <b>Outros rendimentos</b>                               | <b>1 178 659,27</b> | <b>1 388 042,18</b> |
| Rendimentos suplementares                               | 29 529,68           |                     |
| Ganhos em inventários                                   | 21 789,35           | 681,93              |
| Rendimentos em investimentos não financeiros            | 37 568,70           | 0,00                |
| Outros rendimentos                                      | 1 089 771,54        | 1 387 360,25        |
| <b>Juros, dividendos e outros rendimentos similares</b> | <b>544,27</b>       | <b>110 832,11</b>   |
| <b>Total</b>  | <b>8 975 756,88</b> | <b>9 936 299,85</b> |

## **Anexo I – Caracterização da entidade**

**CARATERIZAÇÃO DA ENTIDADE**

|   |   |   |  |                           |       |
|---|---|---|--|---------------------------|-------|
| 1.  | <b>IDENTIFICAÇÃO</b>  |   |  |                           |       |
|   | Designação  |   | Município de Sever do Vouga                      |                           |       |
|   | NIPC  |   | 502704977  |                           |       |
|   | Natureza  |   | Autarquia Local                                  |                           |       |
|   | Endereço postal   |   | Largo do Município, n.º1 3740-262 Sever do Vouga |                           |       |
|   | Telefone / Fax  |   | 234555566  |                           |       |
|   | Endereço de correio eletrónico  |   | cm.sever@cm-sever.pt                             |                           |       |
|   | Sítio na internet   |   | https://www.cm-sever.pt/                         |                           |       |
|   | Tem serviços de natureza consultiva e/ou serviços de fiscalização?  |   |  | Sim                       | Não X |
| Organograma   |   | Sim, anexo no Capítulo I do Relatório de Gestão |  |                           |       |
| 2.  | <b>LEGISLAÇÃO</b>   |   |  |                           |       |
|   | Regime Financeiro   | Lei n.º 73/2013 de 3 de setembro                |  |                           |       |
|   | Regime Jurídico   | Lei n.º 75/2013 de 12 de setembro               |  |                           |       |
| 3.  | <b>PARTICIPAÇÕES DA ENTIDADE (a especificar – opcional)</b>   |   |  | Sim                       | Não   |
|   | Serviços Municipalizados  |   |  |                           | X     |
|   | (Se a entidade assinalar que detém participações, deverá abrir uma linha para indicar qual a entidade e,                |   |  | Influência dominante      |       |
|   | Serviços Intermunicipalizados   |   |  |                           | X     |
|   | Entidades Intermunicipais   |   |  |                           | X     |
|   | Entidades Associativas Municipais   |   |  |                           | X     |
|   | Empresas Locais   |   |  |                           | X     |
|   | Empresas Participadas   |   |  |                           | X     |
|   | Cooperativas  |   |  |                           | X     |
|   | Fundações   |   |  |                           | X     |
| Entidades de outra natureza   |   |   |  | X                         |       |
| FAM - Fundo de Apoio Municipal  |   |   |  | X                         |       |
| 4.  | <b>DESCRIÇÃO SUMÁRIA DAS ATIVIDADES</b>   |   |  |                           |       |
|   | Prestação de um serviço público de qualidade às populações, de acordo com as atribuições e competências a si atribuídas |   |  |                           |       |
| 5.  | <b>COMPOSIÇÃO DO ÓRGÃO EXECUTIVO</b>  |   |  |                           |       |
| 5.1   | <b>IDENTIFICAÇÃO DOS MEMBROS DO ÓRGÃO EXECUTIVO</b>   |   |  |                           |       |
|   | António José Martins Coutinho   |   |  |                           |       |
|   | José Manuel Barbosa de Almeida e Costa  |   |  |                           |       |
|   | Maria Elisabete Martins Henriques   |   |  |                           |       |
|   | Raúl Alberto da Conceição Duarte  |   |  |                           |       |
|   | Paulo César de Bastos Martins   |   |  |                           |       |
|   | Pedro Amadeu Fernandes Lopes Lobo   |   |  |                           |       |
|   | Ricardo Manuel Tavares Silva  |   |  |                           |       |
| 5.2   | <b>NÚMERO DE VEREADORES (1)</b>   |   |  |                           |       |
|   | Em regime de permanência  |   |  | 4                         |       |
|   | A meio tempo  |   |  | 0                         |       |
| Restantes vereadores  |   |   | 3  |                           |       |
| 5.3   | <b>NÚMERO DE ELEITORES</b>  |   |  |                           |       |
|   | Até 10.000  |   |  |                           |       |
|   | Mais de 10.000 e menos de 40.000  |   |  | X                         |       |
| Igual ou superior a 40.000  |   |   |  |                           |       |
| 6.  | <b>ORGANIZAÇÃO CONTABILÍSTICA</b>   |   |  |                           |       |
| Sistema de Normalização Contabilística para as Administrações Públicas (SNC-AP) |   |   |  |                           |       |
| 7.  | <b>OUTRA INFORMAÇÃO</b>   |   |  |                           |       |
| 7.1   | <b>AÇÕES DE FISCALIZAÇÃO (últimos 5 anos)</b>   |   |  |                           |       |
|   | Entidade fiscalizadora  |   |  |                           |       |
|   | Data da ação  |   |  |                           |       |
|   | Período abrangido   |   |  |                           |       |
| Identificação da ação   |   |   |  |                           |       |
| 7.2   | <b>APROVAÇÃO DOS DOCUMENTOS</b>   |   | <b>Data de Aprovação</b>                         |                           |       |
|   |   |   | <b>Órgão Executivo</b>                           | <b>Órgão Deliberativo</b> |       |
|   | Norma de Controlo Interno e eventuais alterações (a especificar) (2)  |   | 23/12/2020                                       | Não aplicável             |       |
|   | Regulamento de Inventário e Cadastro do Património  |   | 23/12/2020                                       | Não aplicável             |       |
|   | Plano de Prevenção dos Riscos de Gestão e eventuais alterações  |   | 23/10/2019                                       | 13/12/2019                |       |
| Relatório de Avaliação da Execução do Plano de Prevenção dos Riscos de Gestão   |   |   |  |                           |       |
| 7.3   | <b>INSCRIÇÃO DO SALDO DA GERÊNCIA DO ANO ANTERIOR</b>   |   | <b>Data de Aprovação</b>                         |                           |       |
|   |   |   | <b>Órgão Executivo</b>                           | <b>Órgão Deliberativo</b> |       |
|   |   |   | 10/02/2021                                       | 19/02/2021                |       |
| Revisão Orçamental  |   | X   | X  |                           |       |
| Alteração Orçamental (n.º 6, do art.º 40º RFALEI)                               |   |   |  |                           |       |
| 7.4   | <b>INFORMAÇÃO RELATIVA À CONSOLIDAÇÃO DE CONTAS</b>   |   |  |                           |       |
| Identificação das entidades que compõem o Grupo Público - Não aplicável         |   |   |  |                           |       |
| 7.5   | <b>DESCENTRALIZAÇÃO ADMINISTRATIVA</b><br>(Art.º 111.º da Lei n.º 75/2013, de 12 de setembro)                           |   |  | Sim                       | Não   |
|   | - Transferência de competências de órgãos do Estado para órgãos das autarquias locais                                   |   |  | X                         |       |
|   | - Transferência de competências de órgãos do Estado para órgãos das entidades intermunicipais                           |   |  | X                         |       |
| 7.6   | <b>DELEGAÇÃO DE COMPETÊNCIAS</b><br>(Art.º 116.º da Lei n.º 75/2013, de 12 de setembro)                                 |   |  | Sim                       | Não   |
|   | - Dos órgãos do município nos órgãos das freguesias   |   |  | X                         |       |
|   | - Dos órgãos do município nos órgãos das entidades intermunicipais  |   |  | X                         |       |

|                         |   |  |                         |            |
|-------------------------|---|--|-------------------------|------------|
| 7.7                     | <b>INFORMAÇÃO RELATIVA A PESSOAL (2)</b>  |  | <b>Sim</b>              | <b>Não</b> |
|                         | - Na eventualidade da existência de limites legais, em matéria de pessoal, indicar se os mesmos foram observados, com |  |                         | X          |
|                         | - N.º de trabalhadores a 31 de dezembro   |  | 114                     |            |
| 7.8                     | <b>PRAZO MÉDIO DE PAGAMENTO</b>   | <b>Início do exercício</b>   | <b>Fim do exercício</b> |            |
|                         |   | 15 dias  | 6 dias                  |            |
| 7.9                     | <b>A PREENCHER, NO CASO DE SE TRATAR DE UMA ENTIDADE DE NATUREZA ASSOCIATIVA (3)</b>                                  |  |                         |            |
|                         | - Data da constituição  |  |                         |            |
|                         | - Entidades associadas existentes no fim do exercício   |  |                         |            |
|                         | - Informação sobre a existência de atividade/movimentos financeiros na gerência                                       |  |                         |            |
| 7.10                    | <b>CONCESSÕES DE SERVIÇOS PÚBLICOS/OBRAS PÚBLICAS</b>   |  | <b>Sim</b>              | <b>Não</b> |
|                         |   |  | X                       |            |
|                         | - Concessionário  | EDP - Distribuição, SA   |                         |            |
|                         | - Objeto da concessão   | Concessão da distribuição de energia elétrica em baixa tensão na área do Município de Sever do |                         |            |
|                         | - Data de celebração do contrato  | 21/06/2001   |                         |            |
|                         | - Período da concessão  | 20 anos  |                         |            |
|                         | - Natureza da concessão   |  |                         |            |
|                         | - Concessionário  | ADRA - Aguas da Região de Aveiro, SA   |                         |            |
|                         | - Objeto da concessão   | Concessão da gestão de serviços de águas e saneamento no Município de Sever do Vouga           |                         |            |
|                         | - Data de celebração do contrato  | 23/09/2009   |                         |            |
| - Período da concessão  | 50 anos   |  |                         |            |
| - Natureza da concessão |   |  |                         |            |
| 7.11                    | <b>MECANISMOS DE RECUPERAÇÃO FINANCEIRA E OUTROS PROGRAMAS DE REGULARIZAÇÃO DE DÍVIDAS A FORNECEDORES</b>             |  | <b>Sim</b>              | <b>Não</b> |
|                         |   |  |                         | X          |

## Capítulo IX. OUTROS ANEXOS

---

- Órgão Executivo e Órgão Deliberativo
- Certificação Legal de Contas

---

**ÓRGÃO EXECUTIVO E ÓRGÃO DELIBERATIVO**

---

O Órgão Executivo,

Sever do Vouga, 31 de maio de 2021,

(António José Martins Coutinho)

(José Manuel Barbosa de Almeida e Costa)

(Maria Elisabete Martins Henriques)

(Raúl Alberto da Conceição Duarte)

(Paulo César de Bastos Martins)

(Pedro Amadeu Fernandes Lopes Lobo)

(Ricardo Manuel Tavares Silva)

O Órgão Deliberativo,

Sever do Vouga, 25 de junho de 2021,

(Mário José Costa da Silva)

(Beatriz Manuel Lourenço Soares)

(Júlio Martins Fernandes)



**CERTIFICAÇÃO LEGAL DE CONTAS**

---

## CERTIFICAÇÃO LEGAL DAS CONTAS

### RELATO SOBRE A AUDITORIA DAS DEMONSTRAÇÕES FINANCEIRAS

#### Opinião com reservas

Auditámos as demonstrações financeiras anexas do **Município de Sever do Vouga** (a Entidade), que compreendem o balanço em 31 de dezembro de 2020 (que evidencia um total de 66.726.213 euros e um total de património líquido de 63.986.085 euros, incluindo um resultado líquido negativo de 180.115 euros), a demonstração dos resultados por naturezas, a demonstração das alterações no património líquido, a demonstração de fluxos de caixa, relativos ao ano findo naquela data, e o anexo às demonstrações financeiras que inclui um resumo das políticas contabilísticas significativas.

Em nossa opinião, exceto quanto aos possíveis efeitos descritos no primeiro parágrafo da matéria referida na secção “Bases para a opinião com reservas”, as demonstrações financeiras anexas apresentam de forma verdadeira e apropriada, em todos os aspetos materiais, a posição financeira do **Município de Sever do Vouga** em 31 de dezembro de 2020, o seu desempenho financeiro e os fluxos de caixa relativos ao ano findo naquela data de acordo com o Sistema de Normalização Contabilística para as Administrações Públicas (SNC-AP).

#### Bases para a opinião com reservas

O Município possui mapas de inventário dos bens do seu ativo fixo tangível, elaborados de acordo com o previsto, no Classificador Complementar do plano de contas multidimensional, publicado em anexo ao Decreto-Lei nº 192/2015, de 11 de setembro. No entanto, dada a dimensão, natureza e complexidade da avaliação e inventariação do património do Município, não está assegurado que este inclua de forma inequívoca e pelos valores adequados os terrenos e recursos naturais, edifícios e outras construções e infraestruturas, não sendo possível concluir quanto às asserções da plenitude, titularidade e valorização, e por consequência ao seu impacto no ativo, património líquido e resultado do exercício.

A nossa auditoria foi efetuada de acordo com as Normas Internacionais de Auditoria (ISA) e demais normas e orientações técnicas e éticas da Ordem dos Revisores Oficiais de Contas. As nossas responsabilidades nos termos dessas normas estão descritas na secção “Responsabilidades do auditor pela auditoria das demonstrações financeiras” abaixo. Somos independentes da Entidade nos termos da lei e cumprimos os demais requisitos éticos nos termos do código de ética da Ordem dos Revisores Oficiais de Contas.

Estamos convictos de que a prova de auditoria que obtivemos é suficiente e apropriada para proporcionar uma base para a nossa opinião com reservas.



## Ênfase

Conforme descrito na nota prévia do Anexo “0 – Adoção pela primeira vez do SNC-AP – divulgação transitória”, o município apresentou pela primeira vez, em 31 de dezembro de 2020, as suas demonstrações financeiras e orçamentais de acordo com as normas de contabilidade pública adotadas em Portugal através do Sistema de Normalização Contabilística das Administrações Públicas (SNC-AP). Conforme referido na nota 1.2.b) do Anexo, a informação referente ao período findo em 31 de dezembro de 2019, apresentada para efeitos comparativos, corresponde à mera reclassificação dos saldos apurados de acordo com o Plano Oficial de Contabilidade das Autarquias Locais (POCAL), pelas contas e rubricas de acordo com o SNC-AP.

A nossa opinião não é modificada em relação a estas matérias.

## Responsabilidades do órgão de executivo pelas demonstrações financeiras

O órgão de executivo é responsável pela:

- Preparação de demonstrações financeiras que apresentem de forma verdadeira e apropriada a posição financeira, o desempenho financeiro e os fluxos de caixa da Entidade de acordo com o SNC-AP;
- Elaboração do relatório de gestão nos termos legais e regulamentares aplicáveis;
- Criação e manutenção de um sistema de controlo interno apropriado para permitir a preparação de demonstrações financeiras isentas de distorção material devido a fraude ou erro;
- Adoção de políticas e critérios contabilísticos adequados nas circunstâncias; e
- Avaliação da capacidade da Entidade de se manter em continuidade, divulgando, quando aplicável, as matérias que possam suscitar dúvidas significativas sobre a continuidade das atividades.

## Responsabilidades do auditor pela auditoria das demonstrações financeiras

A nossa responsabilidade consiste em obter segurança razoável sobre se as demonstrações financeiras como um todo estão isentas de distorções materiais devido a fraude ou erro, e emitir um relatório onde conste a nossa opinião. Segurança razoável é um nível elevado de segurança, mas não é uma garantia de que uma auditoria executada de acordo com as ISA detetará sempre uma distorção material quando exista. As distorções podem ter origem em fraude ou erro e são consideradas materiais se, isoladas ou conjuntamente, se possa razoavelmente esperar que influenciem decisões económicas dos utilizadores tomadas com base nessas demonstrações financeiras.



Como parte de uma auditoria de acordo com as ISA, fazemos julgamentos profissionais e mantemos ceticismo profissional durante a auditoria e também:

- Identificamos e avaliamos os riscos de distorção material das demonstrações financeiras, devido a fraude ou a erro, concebemos e executamos procedimentos de auditoria que respondam a esses riscos, e obtemos prova de auditoria que seja suficiente e apropriada para proporcionar uma base para a nossa opinião. O risco de não detetar uma distorção material devido a fraude é maior do que o risco de não detetar uma distorção material devido a erro, dado que a fraude pode envolver conluio, falsificação, omissões intencionais, falsas declarações ou sobreposição ao controlo interno;
- Obtemos uma compreensão do controlo interno relevante para a auditoria com o objetivo de conceber procedimentos de auditoria que sejam apropriados nas circunstâncias, mas não para expressar uma opinião sobre a eficácia do controlo interno da Entidade;
- Avaliamos a adequação das políticas contabilísticas usadas e a razoabilidade das estimativas contabilísticas e respetivas divulgações feitas pelo órgão de gestão;
- Concluimos sobre a apropriação do uso, pelo órgão executivo, do pressuposto da continuidade e, com base na prova de auditoria obtida, se existe qualquer incerteza material relacionada com acontecimentos ou condições que possam suscitar dúvidas significativas sobre a capacidade da Entidade para dar continuidade às suas atividades. Se concluirmos que existe uma incerteza material, devemos chamar a atenção no nosso relatório para as divulgações relacionadas incluídas nas demonstrações financeiras ou, caso essas divulgações não sejam adequadas, modificar a nossa opinião. As nossas conclusões são baseadas na prova de auditoria obtida até à data do nosso relatório. Porém, acontecimentos ou condições futuras podem levar a que a Entidade descontinue as suas atividades;
- Avaliamos a apresentação, estrutura e conteúdo global das demonstrações financeiras, incluindo as divulgações, e se essas demonstrações financeiras representam as transações e acontecimentos subjacentes de forma a atingir uma apresentação apropriada;
- Comunicamos com o órgão executivo, entre outros assuntos, o âmbito e o calendário planeado da auditoria, e as conclusões significativas da auditoria incluindo qualquer deficiência significativa de controlo interno identificado durante a auditoria.

A nossa responsabilidade inclui ainda a verificação da concordância da informação constante do relatório de gestão com as demonstrações financeiras.



## RELATO SOBRE OUTROS REQUISITOS LEGAIS E REGULAMENTARES

### Sobre as demonstrações orçamentais

Auditamos as demonstrações orçamentais anexas da Entidade que compreendem a demonstração do desempenho orçamental, a demonstração da execução orçamental da receita (que evidencia um total de receita cobrada líquida de 11.689.767 euros), a demonstração da execução orçamental da despesa (que evidencia um total de despesa paga líquida de reposições de 10.178.918 euros) e a demonstração de execução do plano plurianual de investimentos relativas ao exercício findo em 31 de dezembro de 2020.

O Órgão executivo é responsável pela preparação e aprovação das demonstrações orçamentais no âmbito da prestação de contas da entidade. A nossa responsabilidade consiste em verificar que foram cumpridos os requisitos de contabilização e relato previstos na Norma de Contabilidade Pública (NCP) 26 do Sistema de Normalização Contabilística para as Administrações Públicas.

Em nossa opinião, as demonstrações orçamentais anexas estão preparadas, em todos os aspetos materiais, de acordo com a NCP 26 do Sistema de Normalização Contabilística para as Administrações Públicas.

### Sobre o relatório de gestão

Em nossa opinião, exceto quanto aos possíveis efeitos da matéria referida na secção “Bases para a opinião com reservas” do Relato sobre a auditoria das demonstrações financeiras, somos de parecer que o relatório de gestão foi preparado de acordo com os requisitos legais e regulamentares aplicáveis em vigor e a informação nele constante é coerente com as demonstrações financeiras auditadas e, tendo em conta o conhecimento e a apreciação sobre a Entidade, não identificamos incorreções materiais.

Conforme referido Capítulo V. situação contabilística de gestão, o Município não inclui a totalidade das divulgações previstas na NCP 27 – Contabilidade de Gestão, mas divulgou as razões para esta insuficiência.

Porto, 17 de junho de 2021

**PALM – Pereira, Almeida, Linhares, Monteiro & Associados, SROC, Lda**  
Representada por:



Helder Manuel Martins Pereira

Registado sob os n.ºs 1222 na OROC e 20160833 na CMVM