



Relatório de Gestão

2021



Município de
**SEVER DO
VOUGA**

Índice

Introdução.....	3
Capítulo I. Recursos Humanos e Estrutura Municipal	7
Recursos Humanos.....	7
Despesas com o Pessoal.....	10
Limites dos Encargos com o Pessoal	12
Estrutura Municipal – Organograma.....	12
Estrutura nuclear.....	13
Estrutura flexível	13
Capítulo II. Atividades desenvolvidas pelos Serviços Municipais.....	19
Gabinete de Apoio ao Desenvolvimento Económico.....	19
Gabinete Técnico Florestal.....	22
Gabinete de Metrologia	23
Gabinete Administrativo e Jurídico	24
Gabinete de Recursos Humanos	24
Gabinete de Atendimento e balcão único	25
Gabinete Financeiro	25
Gabinete de Contratação Pública.....	26
Gabinete Técnico de Obras Municipais.....	28
Gabinete de Urbanismo e Edificação	30
Gabinete de Planeamento	32

Gabinete de Educação.....	32
Gabinete de Turismo.....	35
Gabinete de Ação Social e Saúde	40
Psicologia.....	43
Gabinete da Biblioteca	44
Gabinete do CAE - Centro das Artes e do Espetáculo	47
Gabinete do Museu.....	48
Gabinete de Desporto e Tempos Livres	50
Gabinete de Ambiente	50
Capítulo III. Situação Contabilística Orçamental	53
Demonstração do Desempenho Orçamental.....	53
Demonstração da Execução Orçamental da Receita	54
Receita corrente.....	57
Receita de capital	59
Outras receitas	61
Demonstração de Execução Orçamental da Despesa.....	62
Despesa corrente	64
Despesa de capital.....	67
Indicadores Orçamentais	68
Saldo da Gerência – Orçamental.....	69
Equilíbrio Orçamental	70
Capítulo IV. Situação Contabilística Financeira.....	73

Balanço	73
Ativo	74
Património Líquido	75
Passivo	76
Demonstração dos Resultados por Natureza.....	76
Rendimentos	78
Gastos.....	78
Indicadores/Rácios Financeiros.....	79
Limite da Dívida Total.....	80
Prazo Médio de Pagamentos	80
Proposta de Aplicação dos Resultados	81
Capítulo V. Situação Contabilística de Gestão	83
Análise de Custos por Funções.....	84
Análise de Custos por Unidade Orgânica	85
Análise de Custos por Serviços prestados.....	86
Capítulo VI. Demonstrações Orçamentais (NCP 26)	89
Capítulo VII. Demonstrações Financeiras (NCP 1)	103
Capítulo VIII. Outros Anexos	113

Lista de figuras, gráficos e quadros

Lista de figuras

Figura 1 - Organograma municipal (Fonte MSV).....	17
---------------------------------------------------	----

Lista de gráficos

Gráfico 1 - Recursos humanos por vínculo, 2021.....	8
Gráfico 2 - Evolução do número de trabalhadores, 2018 a 2021	9
Gráfico 3 - Despesas com o pessoal, 2018 a 2021	11
Gráfico 4 - Evolução das despesas com pessoal, 2018 a 2021.....	12
Gráfico 5 - Composição das rubricas por fonte de financiamento, 2021	54
Gráfico 6 – Receita cobrada líquida por rubrica.....	55
Gráfico 7 - Evolução das receitas cobradas líquidas, 2018 a 2021.....	56
Gráfico 8 – Estrutura da receita corrente	57
Gráfico 9 - Estrutura da receita de capital	60
Gráfico 10 - Estrutura das outras receitas.....	61
Gráfico 11 - Despesa paga líquida por rubrica	63
Gráfico 12 - Evolução das despesas pagas líquidas, 2018 a 2021	64
Gráfico 13 - Estrutura da despesa corrente	64
Gráfico 14 - Estrutura da despesa de capital	67
Gráfico 15 – Comparação das grandezas do saldo de gerência orçamental, 2018 a 2021.....	70
Gráfico 16 - Evolução da Poupança corrente, 2018 a 2021	71

Gráfico 17 - Estrutura do balanço, 2020e 2021 74

Gráfico 18 - Estrutura da demonstração dos resultados por natureza, 2020 e 2021 77

Lista de quadros

Quadro 1 - Recursos humanos por vínculos, 2020 e 2021..... 7

Quadro 2 - Distribuição dos colaboradores por unidade orgânica e por género, 2021 9

Quadro 3 - Despesas com o pessoal, 2018 a 2021..... 10

Quadro 4 - Relacionamento das despesas do pessoal com outras grandezas, 2018 a 2021..... 11

Quadro 5 - Despesas com o pessoal (remunerações, abonos e segurança social), 2018 a 2021..... 12

Quadro 6 - Resumo do desempenho orçamental, 2021..... 53

Quadro 7 - Receitas liquidadas de períodos anteriores e corrente, 2021 55

Quadro 8 – Evolução da receita cobrada líquida, 2018 a 2021 56

Quadro 9 – Evolução da execução da receita em %, 2018 a 2021..... 56

Quadro 10 – Evolução das receitas correntes, 2018 a 2021..... 57

Quadro 11 – Percentagem de execução das receitas de capital no orçamento corrigido, 2018 a 2021..... 58

Quadro 12 - Comparação da receita corrente entre 2020 e 2021..... 58

Quadro 13 — Evolução das receitas de capital, 2018 a 2021 59

Quadro 14 – Percentagem de execução das receitas de capital no orçamento corrigido, 2018 a 2021..... 60

Quadro 15 – Comparação da receita de capital entre 2020 e 2021 60

Quadro 16 - Evolução das outras receitas, 2018 a 2021..... 61

Quadro 17 - Percentagem de execução das outras receitas no orçamento corrigido, 2018 a 2021	62
Quadro 18 - Comparação das outras receitas entre 2020 e 2021	62
Quadro 19 – Despesas pagas líquidas de períodos anteriores e corrente, 2021.....	62
Quadro 20 - Evolução da despesa paga líquida, 2018 a 2021.....	63
Quadro 21 - Comparação das despesas correntes entre 2020 e 2021	65
Quadro 22 – Evolução das transferências correntes por tipo de entidades, 2018 a 2021	66
Quadro 23 - Atividades previstas no Plano de Atividades Municipal, maiores variações, 2018 e 2021.....	66
Quadro 24 - Comparação das despesas de capital entre 2020 e 2021.....	67
Quadro 25 – Evolução das transferências de capital por tipo de entidades, 2018 a 2021.....	68
Quadro 26 – Indicadores da estrutura da receita. 2020 e 2021	68
Quadro 27 – Indicadores de receita e despesa, 2020 e 2021	69
Quadro 28 – Evolução do saldo de gerência orçamental, 2018 a 2021.....	69
Quadro 29 - Equilíbrio orçamental, 2021.....	70
Quadro 30 - Poupança corrente, 2018 a 2021.....	71
Quadro 31 - Estrutura do balanço. 2020 e 2021.....	73
Quadro 32 – Ativo não corrente, 2020 e 2021.....	75
Quadro 33 - Ativo corrente, 2020 e 2021	75
Quadro 34 – Património líquido, 2020 e 2021.....	75
Quadro 35 - Passivo não corrente, 2020 e 2021	76
Quadro 36 - Passivo corrente, 2020 e 2021.....	76

Quadro 37 – Estrutura simplificada da demonstração dos resultados por natureza, 2020 e 2021	77
Quadro 38 - Estrutura por resultado da demonstração dos resultados por natureza, 2020 e 2021	77
Quadro 39 - Principais rúbricas de rendimentos, 2020 e 2021.....	78
Quadro 40 - Contas de rendimentos, 2020 e 2021	78
Quadro 41 - Principais rúbricas de gastos, 2020 e 2021.....	79
Quadro 42 - Contas de gastos, 2020 e 2021	79
Quadro 43 – Rácios financeiros.....	79
Quadro 44 – Limite da dívida total, 2021.....	80
Quadro 45 – Prazo médio de pagamentos, 2018 a 2021.....	81
Quadro 46 – Distribuição do resultado líquido do período, 2021	81
Quadro 47 – Custos por funções.....	84
Quadro 48 – Atividades Auxiliares	85
Quadro 49 - Custos por unidade orgânica	85
Quadro 50 – Custos por serviços prestados, 2021.....	86

Lista de abreviaturas

Constituição da República Portuguesa (CRP)

Plano Oficial de Contabilidade das Autarquias Locais (POCAL)

Sistema de Normalização Contabilística para as Administrações Públicas (SNC-AP)

Lei de Enquadramento Orçamental (LEO)

Regime Jurídico das Autarquias Locais – RJAL

Norma de Contabilidade Pública (NCP)

Plano Plurianual de Investimentos (PPI)

Programa de Estágios Profissionais na Administração Local (PEPAL)

Programa Operacional Inclusão Social e Emprego (POISE)

Lei do Orçamento de Estado (LOE)

Código do Procedimento Administrativo (CPA)

Regime Financeiro das Autarquias Locais e das Entidades Intermunicipais (RFALEI)

Imposto Municipal sobre Imóveis (IMI)

Imposto Único de Circulação (IUC)

Imposto Municipal sobre a Transmissão de Imóveis (IMT)

Plano de Contas Multidimensional (PCM)

Comunidade Intermunicipal da Região de Aveiro (CIRA)

Classificador Complementar 2 (CC2)

INTRODUÇÃO

As autarquias locais decorrem da organização democrática do Estado Português, tal como indicado no art.º 235.º e seguintes da Constituição da República Portuguesa (CRP), e compreendem os municípios, as freguesias e as regiões administrativas. Os municípios são entidades que “visam a prossecução de interesses próprios das populações respetivas”, através da prestação de serviços à coletividade de forma regular e contínua e que se substituem ao Estado na realização dessas funções.

De modo a dotar as administrações públicas de um sistema orçamental e financeiro mais eficiente e convergente com os sistemas adotados a nível internacional, e com o intuito de colmatar um conjunto de fragilidades do Plano Oficial de Contabilidade das Autarquias Locais (POCAL), foi aprovado o Decreto-Lei nº 192/2015 de 11 de setembro, que introduziu o Sistema de Normalização Contabilística para as Administrações Públicas (SNC-AP). Este sistema permite implementar a base do acréscimo na contabilidade e relato financeiro, articulando-a com a atual base de caixa modificada, fomentando a harmonização contabilística.

A publicação do SNC-AP e da nova Lei de Enquadramento Orçamental (LEO), aprovada pela Lei nº 151/2015 de 11 de setembro, abrem caminho para a reforma da gestão pública.

O ano de 2021 é o segundo ano de aplicação dos normativos previstos para a elaboração da prestação de contas, nomeadamente o SNC-AP, a LEO e as recomendações do Tribunal de Contas dadas através das Instruções e Resolução publicadas. Este é ainda um ano de transição na implementação do SNC-AP, pelo que ainda se ajustam e se assimilam procedimentos e conceitos.

O presente Relatório de Gestão analisa os três subsistemas da contabilidade previstas no SNC-AP:

- A contabilidade orçamental (regulada na Norma de Contabilidade Pública (NCP) 26);
- A contabilidade financeira (regulada na NCP 1 à NCP 25); e
- A contabilidade de gestão (regulada na NCP 27).

Assim, analisa não só a execução do orçamento, como a sua situação económico-financeira, uma análise dos principais aspetos por forma a compreender a gestão desenvolvida durante o ano de 2021.

No cumprimento o disposto na alínea i), do número 1, do artigo 33º do Anexo I da Lei n.º 75/2013, de 12 de setembro, que aprovou o Regime Jurídico das Autarquias Locais (RJAL), elaboraram-se os seguintes documentos de prestação de contas do ano de 2021, dando cumprimento ao exposto no SNC-AP:

- Demonstrações orçamentais (NCP 26):
 - Demonstração do desempenho orçamental;
 - Demonstração de execução orçamental da receita;
 - Demonstração de execução orçamental da despesa;
 - Demonstração de execução do plano plurianual de investimentos;
 - Anexo às demonstrações orçamentais:
 - Anexo I – Alterações orçamentais da receita;
 - Anexo II – Alterações orçamentais da despesa;
 - Anexo III – Alterações ao Plano Plurianual de Investimentos (PPI);
 - Anexo IV – Operações de tesouraria
 - Anexo V.1 – Contratação administrativa – Situação dos contratos;
 - Anexo V.2 – Contratação administrativa – Adjudicações por tipo de procedimento;
 - Anexo VI.1 – Transferências e subsídios concedidos;
 - Anexo VI.2 – Transferências e subsídios recebidos;
 - Anexo VII – Outras divulgações
- Demonstrações Financeiras (NCP 1):
 - Balanço;
 - Demonstração dos resultados por natureza;
 - Demonstração das alterações no património líquido;
 - Demonstração de fluxos de caixa;
 - Anexo às demonstrações financeiras;
- Anexo I - Caracterização da entidade;

No âmbito do SNC-AP, os objetivos do relato financeiro são: i) proporcionar informação útil aos utilizadores das demonstrações financeiras; ii) para efeitos de responsabilização pela prestação de contas; e iii) para a tomada de decisões.

A NCP 1 – Estrutura e Conteúdo das Demonstrações Financeiras estabelece as bases para os documentos de prestação de contas, permitindo a comparabilidade, quer com as

demonstrações financeiras de períodos diferentes, quer com as de outras entidades. No caso das demonstrações orçamentais, a sua preparação e apresentação é efetuada de acordo com o previsto na NCP 26 – Contabilidade e Relato Orçamental.

Para além das demonstrações orçamentais e financeiras, o Município apresenta informação complementar permitindo, deste modo, a avaliação do desempenho da entidade e a gestão dos seus ativos.

O Município de Sever do Vouga, no ano de 2021, não apresenta contas consolidadas, dada a inexistência de entidades controladas.

No dia 14 de outubro de 2021, tomou posse o novo órgão executivo municipal sobre a presidência de Pedro Amadeu Lobo. O ano de 2021 representou uma mudança de governação na gestão da autarquia, com a entrada de um novo executivo municipal. Estamos cientes de que, neste novo ciclo, iremos privilegiar o rigor e a sustentabilidade do nosso orçamento, tendo como pilar a estrutura humana, que se espera mais motivada e reforçada, de modo a permitir uma resposta eficiente aos constantes desafios, bem como às novas competências recentemente transferidas e em vias de transferência. Esta nova forma de governação assenta numa gestão atenta aos constrangimentos atuais, à avaliação de desempenho, à adequada flexibilização do orçamento, sem esquecer a ambição e determinação que caracterizam este executivo na gestão da Câmara Municipal e na concretização do importante plano de investimento e desenvolvimento, que se almeja no nosso mandato.

Não se verificou na nova composição a substituição total dos membros do Órgão Executivo, assim, não haverá lugar a gerências partidas, pelo que deverá ser apresentada apenas uma única conta referente ao ano económico de 2021.

A identificação dos membros que formam e que formavam o órgão executivo apresentam-se nos pontos seguintes, com informação das datas de responsabilidade:

- **Composição desde 14 de outubro de 2021:**
 - Pedro Amadeu Fernandes Lopes Lobo
 - Paulo Sérgio Martins Nogueira (responsabilidade desde 14-10-2021)
 - Paula Cristina Dias Coutinho (responsabilidade desde 14-10-2021)
 - Ricardo Manuel Tavares Silva
 - Eliana Inês Tavares Machado (responsabilidade desde 14-10-2021)

- António José Martins Coutinho
- José Manuel Almeida e Costa
- **Antigos membros que cessaram as suas funções em 14 de outubro de 2021**
 - Paulo César de Bastos Martins (responsabilidade até 14-10-2021)
 - Maria Elisabete Martins Henriques (responsabilidade até 14-10-2021)
 - Raúl Alberto da Conceição Duarte (responsabilidade até 14-10-2021)

O presente Relatório de Gestão está organizado do seguinte modo:

- Capítulo I Recursos Humanos e Estrutura Municipal
- Capítulo II Atividades desenvolvidas pelos Serviços Municipais
- Capítulo III Situação Contabilística Orçamental
- Capítulo IV Situação Contabilística Financeira
- Capítulo V Situação Contabilística de Gestão
- Capítulo VI Demonstrações Orçamentais (NCP 26)
- Capítulo VII Demonstrações Financeiras (NCP 1)
- Capítulo VIII Outros Anexos

Os valores apresentados nos mapas, quadros e gráficos seguintes estão na medida de unidade de euro.

Capítulo I. RECURSOS HUMANOS E ESTRUTURA MUNICIPAL

RECURSOS HUMANOS

O Município de Sever do Vouga, para o exercício das atribuições que lhe estão cometidas, em 31 de dezembro de 2021, contava com 112 trabalhadores ao serviço da autarquia, distribuídos pelos seguintes vínculos, de acordo com o Quadro 1 e Gráfico 1.

- Comissão de serviço¹ - 9
- Contrato por tempo indeterminado² – 112

Quadro 1 - Recursos humanos por vínculos, 2020 e 2021

Grupo - Pessoal	2020			2021			Variação		
	Comissão de Serviço	Tempo Indeterminado	Pessoal qualquer outra situação *	Comissão de Serviço	Tempo Indeterminado	Pessoal qualquer outra situação *	Comissão de Serviço	Tempo Indeterminado	Pessoal qualquer outra situação *
Pessoal do GAP			1						-1
Pessoal dirigente	1			9			8		
Pessoal técnico superior		17			13			-4	
Coordenador técnico		3			7			4	
Assistente técnico		21			16			-5	
Pessoal de informática		2			2				
Fiscal municipal									
Coordenador operacional		1			4			3	
Assistente operacional		68			61			-7	
Subtotal	1	112	1	9	103		8	-9	-1
Totais		114			112			-2	

Em 31/12/2021, o Gabinete de Apoio à Presidência era composto por uma Chefe de Gabinete, designada e que não pertencia ao quadro de pessoal da autarquia.

O saldo entre o número de entradas e de saídas no ano de 2021 é negativo (Quadro 1), tendo-se verificado as seguintes alterações:

- Entrada de 4 trabalhadores: 1 Técnico Superior, 2 Assistente Técnico e 1 Assistente Operacional; e

¹ Inclui Comissão de Serviço (1 Diretor Administrativo e Financeiro; 3 Chefes de Divisão, 5 Chefes de Gabinete – Pessoal Dirigente).

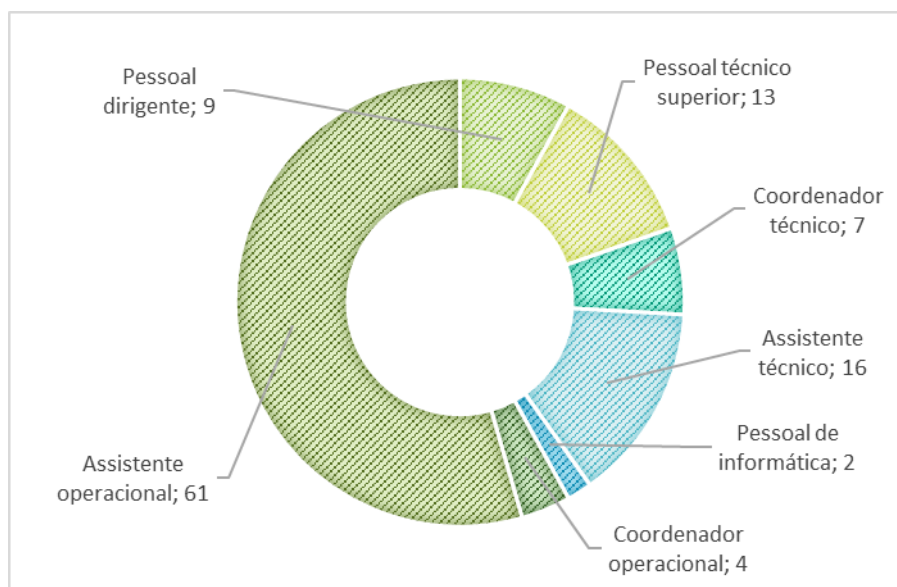
² Inclui o número de trabalhadores da autarquia pertencentes ao mapa de pessoal e que se encontram em comissão de serviço

- Saída de 6 trabalhadores: 1 Técnico Superior, 5 Assistentes Operacionais.

No ano de 2021 existiram, também, os seguintes movimentos internos no quadro de pessoal:

- 4 Assistentes Técnicos para Coordenadores Técnicos;
- 4 Assistentes Técnicos para Técnicos Superiores;
- 8 Técnicos Superiores para Pessoal Dirigente;
- 1 Pessoal do GAP para Assistente Técnico; e
- 3 Assistentes Operacionais para Coordenadores Operacionais.

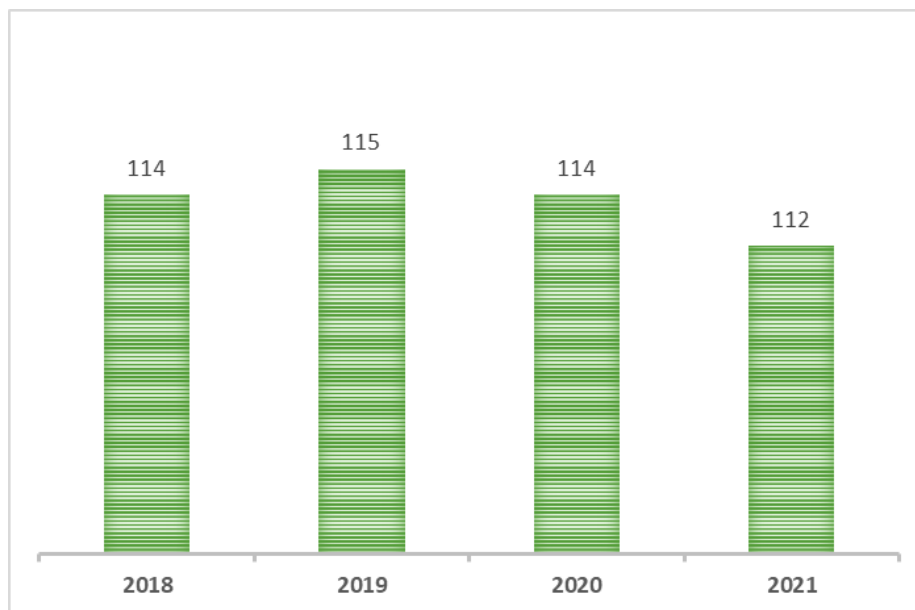
Gráfico 1 - Recursos humanos por vínculo, 2021



Do total de 112 trabalhadores, as três principais carreiras apresentadas são, por ordem decrescente, Assistente Operacional (54,46%), Assistente Técnico (14,29%) e Técnico Superior (11,61%).

Nos últimos anos o número de trabalhadores ao serviço tem tido uma variação mínima, mostrando que as saídas têm vindo a ser colmatadas por novas entradas.

Gráfico 2 - Evolução do número de trabalhadores, 2018 a 2021



Quadro 2 - Distribuição dos colaboradores por unidade orgânica e por género, 2021

Unidade Orgânica	Nº colaboradores	Género	
		F	M
Área de Acolhimento Empresaria	1	1	
Balcão de Atendimento	1	1	
Departamento Administrativo e Financeiro	1		1
Gabinete Administrativo	6	5	1
Gabinete de Contratação Pública	1	1	
Gabinete de Recursos Humanos	3	2	1
Gabinete Financeiro	3	2	1
Tesouraria	1	1	
Autoridade Sanitária e Veterinária Municipal	1		1
Gabinete de Apoio à Presidência	1	1	
Gabinete Técnico de Obras Municipais	3	1	2
Serviço Operacional de Obras Municipais	19		19
Serviço de Urbanismo e Edificação	2	1	1
Serviço de Planeamento	1		1
Instalações Municipais	3	1	2
Serviço de Ação Social e Saúde	5	5	
Serviço de Ambiente	2	2	
Serviço de Turismo	1	1	
Serviço de Cultura	9	7	2
Serviço de Desporto e Tempos Livres	8	5	3
Serviço de Educação	28	26	2
Serviço Operacional dos Jardins de Infância	1	1	
Serviço de Higiene e Limpeza	3	2	1
Serviço de Informática	2		2
Serviço de Metrologia	1		1
Serviço de Parques e Jardins	5	2	3
Total	112	68	44

Os 112 colaboradores ao serviço do Município de Sever do Vouga no final do ano de 2021 encontravam-se distribuídos pelas unidades orgânicas de acordo com o Quadro 2, contando com cerca de 61% colaboradores do género feminino e os restantes 39% do género masculino.

Visando a atualização e valorização pessoal e profissional dos trabalhadores, durante o ano de 2021, foram ministradas um total de 876 horas de formação externa.

No ano de 2021 continuaram a decorrer os 10 estágios do Programa de Estágios Profissionais na Administração Local (PEPAL), no seguimento da candidatura submetida ao Programa Operacional Inclusão Social e Emprego (POISE), tendo nesse mesmo ano terminado 9 estágios.

Os estágios decorreram nas seguintes unidades orgânicas:

- Gabinete de Ação Social e Saúde (dois);
- Gabinete de Planeamento;
- Gabinete de Contratação Pública;
- Gabinete do Museu;
- Gabinete Financeiro;
- Gabinete de Topografia e Desenho
- Gabinete do CAE;
- Gabinete de Desporto e Tempos Livres;
- Gabinete de Educação.

DESPESAS COM O PESSOAL

O Quadro 3 e Gráfico 3 evidenciam as despesas com o pessoal, constatando-se um aumento de 202 mil euros em 2021 face ao ano imediatamente anterior, aumento de 8,89%.

Quadro 3 - Despesas com o pessoal, 2018 a 2021

	2018	2019	2020	2021
Despesas com o Pessoal	2 092 838,70	2 303 264,99	2 273 329,24	2 475 333,24

Gráfico 3 - Despesas com o pessoal, 2018 a 2021



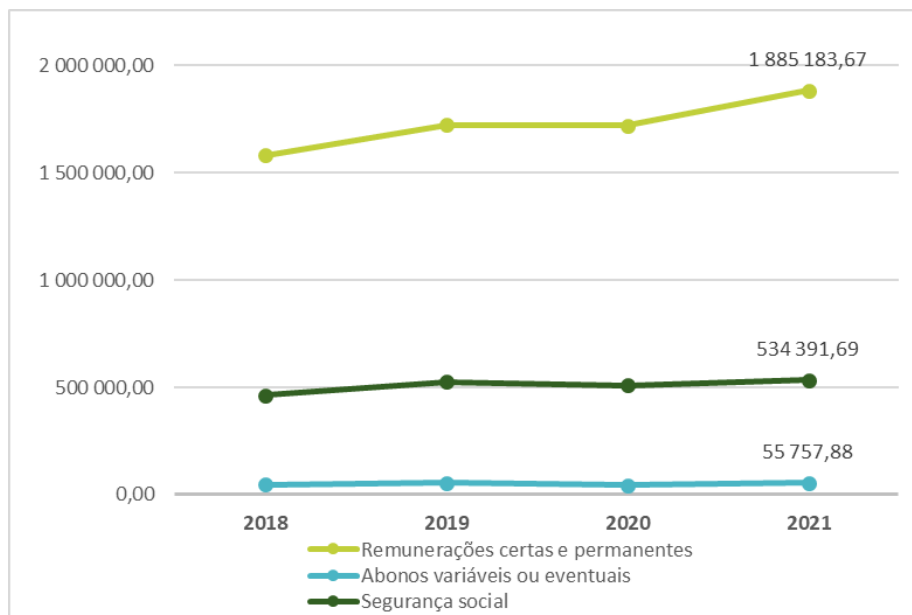
Relacionando as despesas do pessoal com outras grandezas, confirma-se no Quadro 4 uma maior variação na relação das despesas com pessoal com as despesas correntes, correspondendo em 2021 a cerca de 39,26% desse tipo de despesas.

Quadro 4 - Relacionamento das despesas do pessoal com outras grandezas, 2018 a 2021

Relacionamento das Despesas do Pessoal com outras grandezas	2018	2019	2020	2021	Varição
Despesa corrente	37,13%	34,16%	38,87%	39,26%	0,39%
Despesa total	23,31%	24,07%	22,33%	25,36%	3,02%
Receita corrente	27,54%	29,89%	29,03%	31,32%	2,29%
Receita total	18,84%	19,93%	19,45%	18,73%	-0,72%

A evolução das despesas da rubrica de Pessoal de acordo com as Remunerações Certas e Permanente, Abonos variáveis ou eventuais e Segurança Social, é evidenciada no Gráfico 4 e detalhado no Quadro 5. As que mais salientam são as Remunerações Certas e Permanente pois foram as que tiveram um maior aumento em relação ao ano anterior cerca de 164 mil euros.

Gráfico 4 - Evolução das despesas com pessoal, 2018 a 2021



Quadro 5 - Despesas com o pessoal (remunerações, abonos e segurança social), 2018 a 2021

Despesas com o Pessoal	2018	2019	2020	2021
Remunerações certas e permanentes	1 582 511,25	1 723 372,19	1 720 690,38	1 885 183,67
Abonos variáveis ou eventuais	46 893,63	55 167,09	44 130,12	55 757,88
Segurança social	463 433,82	524 725,71	508 508,74	534 391,69
Total	2 092 838,70	2 303 264,99	2 273 329,24	2 475 333,24

LIMITES DOS ENCARGOS COM O PESSOAL

A Lei do Orçamento de Estado (LOE) para 2021 deixou de determinar regras para os municípios fora da necessidade de saneamento financeiro poderem recrutar trabalhadores. Continua a manter-se apenas a regra do PEC - Programa de Estabilidade e Crescimento (art.º 10º da Lei n.º 12-A/2010, de 30 de junho, na última redação dada pela Lei n.º 83-C/2013, de 31/12).

ESTRUTURA MUNICIPAL – ORGANOGRAMA

A organização, a estrutura e o funcionamento dos serviços municipais norteiam-se pelos princípios da unidade e eficácia da ação, da aproximação dos serviços aos cidadãos, da desburocratização, da racionalização de meios e da eficiência na afetação dos recursos públicos, da melhoria quantitativa e qualitativa do serviço prestado e da garantia da participação dos cidadãos, bem como pelos demais princípios constitucionais aplicáveis à atividade administrativa acolhidos no Código do Procedimento Administrativo (CPA) e nos termos do Decreto-Lei n.º 305/2009, de 23 de outubro.

Para a prossecução das atribuições do Município e das competências cometidas à Câmara Municipal, seus membros e demais responsáveis, os serviços municipais organizam-se segundo um modelo hierarquizado constituída por unidades orgânicas nucleares, unidades orgânicas flexíveis e subunidades orgânicas.

Estrutura nuclear

- DAF - Departamento Administrativo e Financeiro

Estrutura flexível

Estrutura flexível de 2º grau, é constituída pelas seguintes unidades orgânicas:

- DAJ - Divisão Administrativa e Jurídica
- DF - Divisão Financeira
- DOM - Divisão de Obras Municipais
- DUE - Divisão de Urbanismo e Edificação
- DP - Divisão de Planeamento
- DDS - Divisão de Desenvolvimento Social

Subunidades flexíveis de 3º grau (Gabinetes) e de 4º grau (Serviços), discriminadas na estrutura seguinte:

- No âmbito da Presidência:
 - GMPC - Gabinete Municipal de Proteção Civil
 - GAP - Gabinete de Apoio à Presidência
 - GASV - Gabinete de Autoridade Sanitária e Veterinária Municipal
 - GADE - Gabinete de Apoio ao Desenvolvimento Económico
 - GFM - Gabinete de Fiscalização Municipal
 - GTF – Gabinete Técnico Florestal
 - GCI – Gabinete de Comunicação e Imagem
 - GI - Gabinete de Informática
 - GM - Gabinete de Metrologia
- No âmbito da Divisão Administrativa e Jurídica:
 - GAd - Gabinete Administrativo e Jurídico
 - GRH - Gabinete de Recursos Humanos
 - GAt - Gabinete de Atendimento

- No âmbito da Divisão Financeira:
 - Gabinete Financeiro
 - ST - Serviço de Tesouraria
 - SCGr - Serviço de Contabilidade Geral
 - SCGs - Serviço de Contabilidade de Gestão
 - SP - Serviço de Património
 - GCP - Gabinete de Contratação Pública
- No âmbito da Divisão de Obras Municipais:
 - GTOM - Gabinete Técnico de Obras Municipais
 - GOOM - Gabinete Operacional de Obras Municipais
 - SOOM - Serviço Operacional de Obras Municipais
 - IM - Instalações Municipais (Armazém e Oficinas)
- No âmbito da Divisão de Urbanismo
 - GUE - Gabinete de Urbanismo e Edificação
 - SUE - Serviço de Urbanismo e Edificação;
- No âmbito da Divisão de Planeamento
 - GP - Gabinete de Planeamento
 - GTD - Gabinete de Topografia e Desenho
 - GSIG - Gabinete de SIG
- No âmbito da Divisão de Desenvolvimento Social
 - GE - Gabinete de Educação
 - SOAE - Serviço Operacional do Agrupamento de Escolas
 - SOCE - Serviço Operacional do Centro Escolar
 - SOE - Serviço Operacional das Escolas
 - SOJI - Serviço Operacional dos Jardins de Infância
 - GT - Gabinete de Turismo
 - GASS - Gabinete de Ação Social e Saúde
 - SAS - Serviço de Ação Social
 - SOS - Serviço Operacional de Saúde
- Na dependência direta da presidência
 - GB - Gabinete da Biblioteca
 - SAIB - Serviço Administrativo e Instrumental da Biblioteca
 - GCAE - Gabinete do CAE
 - SAICAE - Serviço Administrativo e Instrumental do CAE

- Gabinete do Museu
 - SAIM - Serviço Administrativo e Instrumental do Museu
- GDTL - Gabinete de Desporto e Tempos Livres
 - SOPM - Serviço Operacional da Piscina Municipal
 - SOEM - Serviço Operacional do Estádio Municipal
- GA - Gabinete de Ambiente
 - SA – Serviço de Ambiente
 - SOHL - Serviço Operacional de Higiene e Limpeza
 - SORRS - Serviço Operacional da Recolha de Resíduos Sólidos
 - SOPJ - Serviço Operacional dos Parques e Jardins
 - SOC - Serviço Operacional do Cemitério

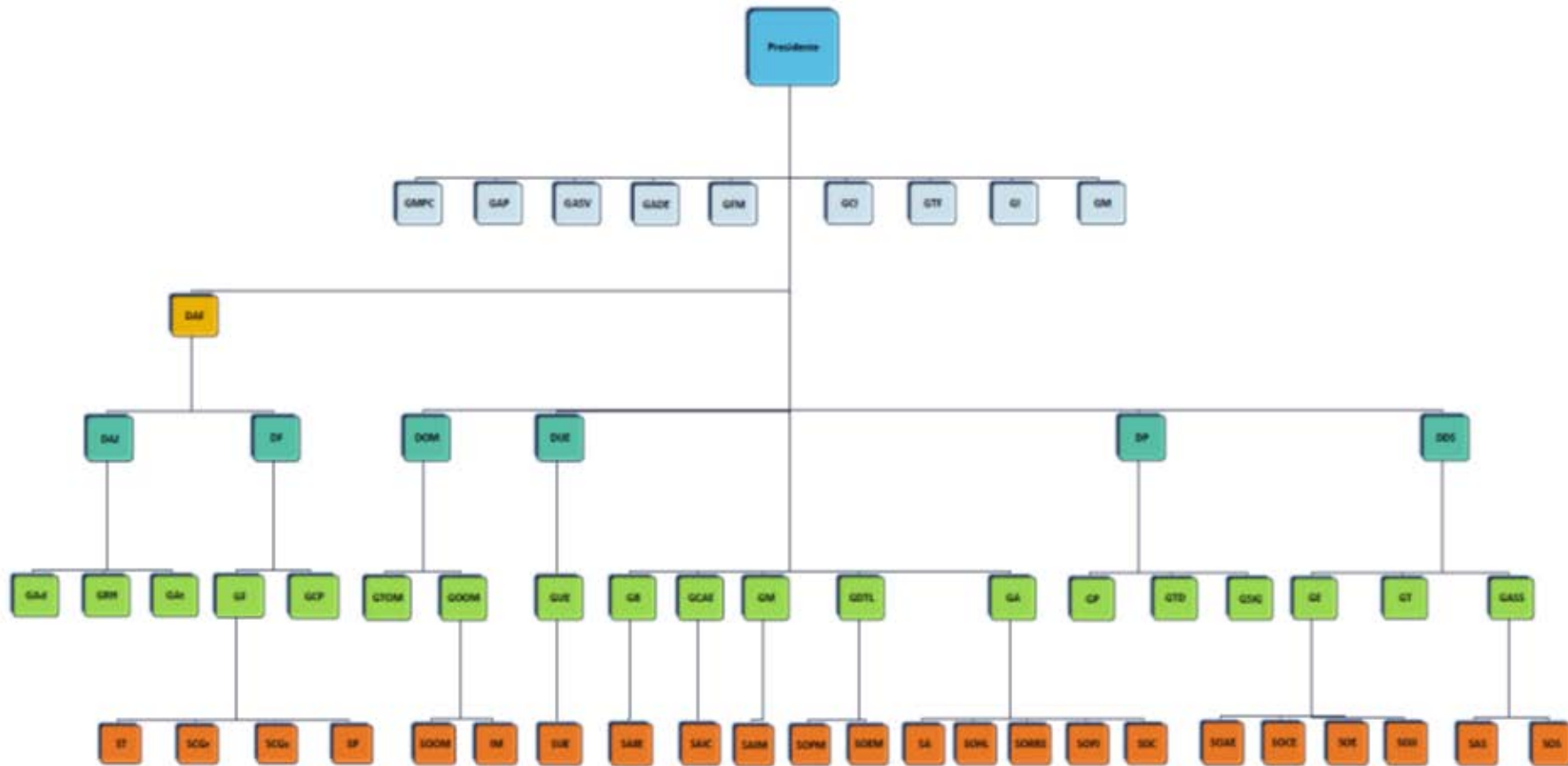


Figura 1 - Organograma municipal (Fonte MSV)

Capítulo II. ATIVIDADES DESENVOLVIDAS PELOS SERVIÇOS MUNICIPAIS

A atividade municipal engloba várias competências que vêm descritas na Lei n.º 75/2013, de 12 de setembro, mais aquelas que vieram a ser transferidas ao abrigo da Lei n.º 50/2018, de 16 de agosto, bem como, nos diversos diplomas abaixo indicados, cujas transferências de competências já foram transferidas ou se encontram em processo de formalização da transferência – educação, saúde e ação social.

- DL 97/2018 – Praias
- DL 98/2018 – Jogos
- DL 100/2018 – Vias de comunicação
- DL 101/2018 – Justiça
- DL 103/2018 – Bombeiros
- DL 104/2018 – Lojas do cidadão
- DL 105/2018 – Habitação
- DL 106/2018 – Gestão do património
- DL 107/2018 – Estacionamento
- DL 20/2019 – Saúde animal e segurança alimentar
- DL 21/2019 – Educação
- DL 22/2019 – Cultura
- DL 23/2019 – Saúde
- DL 72/2019 – Atividade náutica de recreio
- DL 55/2020 – Ação social

Neste ponto iremos apresentar um resumo das atividades municipais realizadas nos diversos serviços da autarquia em relacionamento com os seus agentes externos, sempre com o objetivo de fornecer serviços de interesse geral à população. A informação contribui para melhorar a informação prestada, no que concerne à relação entre os serviços prestados e os recursos financeiros autárquicos afetos aos mesmos.

Será utilizada a ordem da estrutura dos serviços municipais.

GABINETE DE APOIO AO DESENVOLVIMENTO ECONÓMICO

Concurso de ideias- VI Edição: O Concurso de Ideias “Lança o teu futuro!” do Vougapark terminou a 20 de janeiro, vários meses de trabalho, 6 módulos de aprendizagem, os 12 grupos de estudantes apresentaram as suas ideias em formato *pitch*. Esta edição, devido ao contexto pandémico que enfrentamos, o concurso realizou-se em formato digital, tendo tido feedback positivo por parte de todos os participantes, e culminado em mais uma iniciativa de sucesso na promoção do empreendedorismo. No evento estiveram a concurso 12 ideias empreendedoras,

30 alunos participantes, e um júri de 6 profissionais de áreas diversas, desde a engenharia mecânica, gestão, até à comunicação.

Os vencedores desta edição foram:

- **1.º Lugar projeto- A MEXER – Escola Profissional de Aveiro.**

O carrinho de compras A-Mexer permitirá uma orientação eficaz de idosos no interior de grandes superfícies comerciais, aumentando a autonomia desta população durante as compras de supermercado. O A-Mexer possibilitará a pré-configuração da lista de compras num tablet (de fácil e intuitiva utilização) e a consequente otimização do percurso gerado de forma automática, tendo por base um conjunto de premissas, entre os quais critérios espaciais, como a proximidade entre os produtos que figuram na lista de compras, minimizando a distância percorrida. O A-Mexer representa uma oportunidade para os grandes pontos de venda (tendo por base o contínuo crescimento da população idosa) fidelizarem estes consumidores tantas vezes esquecidos e negligenciados pelo mercado.

- **2.º Lugar - Blue Cream – Agrupamento de Escolas de Sever do Vouga**

O projeto baseia-se na criação de uma gama de produtos biológicos feitos à base de produtos da região de Sever do Vouga, incluindo o mirtilo. As propriedades do mirtilo são: a prevenção do envelhecimento - fonte rica em antioxidantes - e a capacidade de fortalecer o cérebro.

- **3.º Lugar - Free mobile – Escola Profissional de Aveiro**

Pretende-se desenvolver uma capa para telemóvel com células fotovoltaicas no verso, para carregar o mesmo nos períodos em que não é utilizado, bastando para tal colocar o telemóvel com o ecrã virado para baixo, direcionado para uma fonte de luz natural ou artificial. As células fotovoltaicas estarão ligadas à ficha de carregamento original do telemóvel, havendo uma ficha bypass para permitir a ligação do carregador original. Adicionalmente pretende-se criar uma App para monitorizar o carregamento.

VougaPark Meet-up: O ecossistema do Vougapark tem vindo a crescer ao longo dos anos, apresentando projetos empresariais com diferentes estágios de desenvolvimento e maturação.

Apesar da grande maioria das empresas trabalharem em áreas distintas, muitas conseguem complementar-se, podendo trabalhar em conjunto para o desenvolvimento mútuo.

Foi feita uma breve apresentação de todas as empresas à comunidade, de forma que a partir daí se pudessem dar a conhecer, para potenciar a criação de parcerias, colaborações e projetos comuns. Estes eventos são iniciativas fundamentais para o desenvolvimento de um ecossistema empreendedor dinâmico e coeso!

No que tange ao número de empresas que se estão nesta estrutura desde a sua criação em 2013, de momento o espaço encontra-se com 85% de ocupação, somando um total de 38 empresas em 2020, que mesmo durante a pandemia acolheu mais cinco empresas, revelando ser uma boa opção de trabalho para esta nova realidade.

As novas empresas geram novos postos de trabalho, e segundo os indicadores apresentados o crescimento foi constante, empregando em 2020 um total de 155 pessoas. O volume de negócios destas empresas atingiu o valor recorde de 9,26 milhões de euros, quase duplicando o do ano anterior. No que concerne as exportações, conseguiu-se superar o valor de 1M€ em 2020.

Formação Boost with Facebook: em parceria com a ANPME, com o objetivo de dotar os empresários de mais ferramentas na utilização das redes sociais, como forma de divulgar as suas empresas, e potenciar as vendas

Participação no novo encontro da Rede MentAll® - Rede de Mentores da Universidade de Aveiro, dedicado à área do marketing. Os Encontros da Rede MentAll® têm como objetivo apoiar os empreendedores no desenvolvimento das suas ideias de negócio e projetos empresariais, através do apoio prestado por profissionais de reconhecido mérito e com capacidade e interesse em disponibilizarem a sua experiência e know-how.

Vougapark fez a candidatura ao IAPMEI e é uma entidade acreditada para receber os projetos start-up visa este é um programa de acolhimento de empreendedores estrangeiros que pretendam desenvolver um projeto de empreendedorismo e/ou inovação em Portugal, com vista à concessão de visto de residência ou autorização de residência para imigrantes empreendedores que se rege por regulamento próprio (Despacho Normativo n.º 4/2018, de 2 de fevereiro).

Candidatura e nomeação aos European Enterprise Promotion Awards 21: os EEPA, uma iniciativa da Comissão Europeia alinhada com as prioridades da estratégia Europa 2020 e coordenada em Portugal pelo IAPMEI, distinguem iniciativas identificadas como boas práticas

de promoção empresarial, em várias áreas, em função da especificidade do seu contributo para o desenvolvimento económico e o emprego das regiões.

Candidatura e Nomeação aos South Europe Startup Awards: o Vougapark esteve entre os 4 finalistas da fase nacional na categoria Best Incubator/Accelerator Program no âmbito dos South Europe Startup Awards.

Sever do Vouga assinou protocolo que vai permitir dotar a incubadora de empresas do Vougapark com condições para o coworking/teletrabalho, este tem por objetivo o estabelecimento de espaços laborais adequados à prática de teletrabalho ou coworking, contribuindo para a dinamização dos territórios do interior. Este protocolo representa um apoio adicional ao tecido empresarial severense e confirma a qualidade da incubadora de empresas municipal, que reúne todas as condições para ser uma das primeiras entidades a beneficiar deste programa governamental e com isso atrair mais investimento para o concelho, posicionando Sever do Vouga como um destino empresarial de excelência e amigo do investimento.

Realização de simulacro. O Vougapark - Centro de Inovação é composto por cinco utilizações-tipo (edifício de utilização mista), pertencendo assim à 3ª Categoria de Risco de Incêndio - Risco Elevado e tem as suas Medidas de Autoproteção (MAP) aprovadas pela Autoridade Nacional de Emergência e Proteção Civil (ANEPC). Para tal, uma das MAP exigíveis consiste na realização de exercícios e simulacros com uma periodicidade anual.

O Município de Sever do Vouga, o ISCIA - Instituto Superior de Ciências da Informação e da Administração (Aveiro) e a Escola Profissional de Aveiro, assinaram um protocolo com vista à criação em Sever do Vouga Curso Técnico Superior Profissional (CTeSP) em Animação Turística e do Património Cultural e Natural.

Participação no Websummit 2021: o VougaPark - Centro de Inovação marcou presença num dos maiores eventos de networking para startups e empresas, o WebSummit. Este acontecimento anual continua a ser considerado um grande marco de inovação e desenvolvimento, e influenciador da estratégia digital da Europa e no Mundo.

GABINETE TÉCNICO FLORESTAL

Ações de arborização e rearborização (RJAAR) – Emissão de pareceres na plataforma <http://si.icnf.pt/adm/login.jsp>.

Acompanhamento/monitorização da revisão do caderno I e do Caderno II **do Plano Municipal de Defesa da Floresta Contra Incêndios (PMDFCI) 2021-2030** – consulta pública do plano: https://fogos.icnf.pt/infoPMDFCI/PMDFCI_PUBLICOlist.asp

Elaboração do **Plano Operacional Municipal (POM) 2021** - Caderno III do PMDFCI - https://fogos.icnf.pt/planeamento/Com_POMSubmetidoslist.asp

Convocatórias: Conselho Municipal Cinegético e Comissão Municipal de Defesa da Floresta (CMDF) (Apresentação do POM com vista à emissão do respetivo parecer; Apresentação do caderno I e do Caderno II do PMDFCI com vista à emissão do respetivo parecer; Consolidação da consulta pública do PMDFCI).

Procedimentos ao abrigo do DL 124/2006, de 28 de junho na sua redação atual – Notificações de gestão de combustível no âmbito dos autos instaurados pela GNR, redação e divulgação de Editais e outros documentos de carácter legislativo e de sensibilização. Serviço de atendimento presencial, via e-mail e via telefone para esclarecimentos dos munícipes, etc...

Submissão da candidatura de apoio ao funcionamento do Gabinete Técnico Florestal em 2020 – Fundo Florestal Permanente (FFP) - <https://fau.icnf.pt/>.

Gestão da plataforma SGIF – <https://fogos.icnf.pt/sgif2010/login.asp> - Sistema de Gestão de Informação de Incêndios Florestais – Carregamento e atualização de dados respeitantes à gestão trimestral de combustível, de ações de sensibilização, etc...realizadas em 2021.

Gestão Técnica da plataforma queima e queimadas, de forma a dar cumprimento ao Decreto-Lei n.º 14/2019, de 21 de janeiro - <https://fogos.icnf.pt/InfoQueimasQueimadas>.

Apoio aos munícipes na solicitação para abate/desbaste ou poda de sobreiros – preenchimento do formulário, localização com emissão de planta na plataforma do SIG, e envio via e-mail para dcnfc@icnf.pt.

GABINETE DE METROLOGIA

O SMM de Sever do Vouga IPQ 20/20 é um serviço que se destina, essencialmente, à defesa do consumidor, através da verificação dos diversos equipamentos de pesagem e contadores de tempo utilizados nas transações comerciais. Este serviço é qualificado pelo Instituto Português da Qualidade e sendo obrigatório e sujeito a fiscalização pela ASAE os comerciantes devem promover anualmente a Verificação Periódica dos seus instrumentos.

- Serviços:

Primeira Verificação e Verificação Periódica Instrumentos de pesagem não automática classe III e IIII alcance máximo 150Kg

Primeira Verificação e Verificação Periódica de contadores de tempo (bilhar e ténis de mesa)

O Serviço de Verificação Metrológica é efetuado no local de funcionamento do equipamento. Este serviço é solicitado pelos seus detentores através do impresso próprio, email ou telefone.

Gabinete administrativo auditado pelo Instituto Português da Qualidade.

Centro Coordenador de Transportes 307

Telefone – 234555566

Email – servico.metrologia@cm-sever.pt

- Tarefas de Cooperação

Gestão dos parcómetros instalados na Vila.

Manutenção preventiva e corretiva, substituição dos consumíveis e recolha periódica das moedas e entrega no banco para depósito.

Descrição	2018	2019	2020	2021
Metrologia				
Verificações de instalações de pesagem	95	110	99	109
Verificações de contadores de bilhar	11	18	17	6
Parquímetros				
Recolhas	16	18	4	8

GABINETE ADMINISTRATIVO E JURÍDICO

Descrição	2018	2019	2020	2021
Registos de entrada	10 429	8 350	5 885	3 590
Registos de saída - Ofícios	2 783	2 152	1 388	1 991

GABINETE DE RECURSOS HUMANOS

Descrição	2018	2019	2020	2021
Registos de faltas	608	624	485	571
Registos de férias	246	253	281	306
Registos diversos	14	527	879	641
Atestados médicos	112	131	140	186
Registos de saída (ofícios)	232	136	211	135

GABINETE DE ATENDIMENTO E BALCÃO ÚNICO

Descrição	2018	2019	2020	2021
	N.º atendimentos	N.º atendimentos	N.º atendimentos	N.º atendimentos
ADSE - direta	N/D	N/D	n/d	35
Alterar morada no Cartão de Cidadão	422		46	73
Confirmação de alteração de morada	218		10	22
Chave móvel digital - registo	8		3	29
Chave móvel digital - desbloqueio	N/D		8	23
Renovação do Cartão de Cidadão	5		14	136
Alteração de dados na CGA	5		2	0
DGS - Certificado de vacinação	N/D	N/D	N/D	78
Renovação da carta de condução	480		477	523
Revalidação da restrição 997 na carta de condução	3		1	0
Segunda via da carta de condução	14		8	9
Substituição da carta de condução	7		3	1
Pedido do CESD - Segurança Social	15		3	2
Renovação do CESD - Segurança Social	9		2	5

O Gabinete de Atendimento proporciona atendimento ao cidadão de serviços municipais e serviços do espaço do cidadão.

As atividades desenvolvidas pelo Balcão de Atendimento respeitam ao seguinte:

Descrição	2018	2019	2020	2021
	N.º atendimentos	N.º atendimentos	N.º atendimentos	N.º atendimentos
Gestão de resíduos sólidos	199	115	35	237
Limpeza - Saneamento	N/D	416	333	213
Ensino	43	30	8	544
Obras particulares	926	857	971	1 041
Atendimento	509	650	417	589
Pocal	1 940	603	1 468	1 467
CIC	15	23	12	22
Emissão de Plantas	1 131	N/D	N/D	n/d

GABINETE FINANCEIRO

O Gabinete Financeiro engloba o Serviço de Tesouraria, o Serviço de Contabilidade Geral, o Serviço de Contabilidade de Gestão e o Serviço de Património, encontra-se incluído na Divisão Financeira e no Departamento Administrativo e Financeiro, tendo como funções, a planificação, organização e coordenação da contabilidade orçamental, patrimonial e de custos.

Resumidamente, realizam-se as ações necessárias ao registo contabilístico das operações orçamentais e dos factos patrimoniais decorrentes da atividade desenvolvida pelo Município; as ações necessárias ao cumprimento das obrigações de natureza contributiva e fiscais; as ações de organização, controlo e coordenação do património municipal, das aquisições de bens, das empreitadas finalizadas, dos abates ocorridos, das transferências efetuadas e dos bens na posse de terceiros.

Nos quadros seguintes mostram-se alguns dados da atividade exercida

Descrição	2018	2019	2020	2021
Ordens de pagamento orçamentais	3 209	3 197	2 674	2 401
Ordens de pagamento não orçamentais	438	407	197	247
Faturas registadas	4 936	4 938	4 423	4 330
Movimentos de estorno	184	160	268	296
Reposições abatidas nos pagamentos	42	34	34	16
Alterações orçamentais	15	15	15	13

Descrição	2018	2019	2020	2021
Bens registados	739	524	2 171	2 163
Bens abatidos	31	81	2	0
Obras em curso inventariadas	29	9	33	12

Descrição	2018	2019	2020	2021
Recebimentos	3 695	3 835	3 215	2 792
Pagamentos	3 647	3 602	2 871	2 648
Movimentos bancários	7 609	7 452	5 134	5 084

GABINETE DE CONTRATAÇÃO PÚBLICA

O Gabinete de Contratação Pública, uma unidade orgânica flexível de 3º grau, pertencente a Divisão Financeira dentro do único Departamento Administrativo e Financeiro, tendo como missão conduzir os processos de aquisição de bens e serviços e de empreitadas, respeitando os melhores critérios de gestão económica e financeira.

Tarefas regulares

Organização dos procedimentos respeitantes às aquisições de bens e serviços e das empreitadas em articulação com serviços do Município após ser demonstrada a necessidade para a sua execução.

Após a verificação da necessidade do bem, serviço ou empreitada este gabinete verifica se são aplicadas as normas legais em vigor, designadamente: CCP, LOE, Lei dos compromissos, a verificação do pressuposto do artigo 113.º do Código dos Contratos Públicos e outras medidas de transparência e boa gestão pública, podendo inclusive mencionar o mais correto na informação para a decisão de contratar, além da verificação da disponibilidade orçamental da despesa.

A gestão do procedimento desde a elaboração das peças, no caso dos bens e serviços, até ao contrato são executados neste gabinete.

Todas as tarefas elencadas no Regulamento de Organização dos Serviço Municipais.

Assegurar a gestão da carteira de seguros, com a comunicação de sinistros, a verificação de faturas das seguradoras e a comunicação de cancelamentos ou entradas das apólices, bem como estornos de pagamento de seguros.

Tarefas de Colaboração

Contabilidade – Plano e Orçamento

Armazém - executa a maior parte das propostas de cabimento e os compromissos, assegurando a existência de fundos disponíveis na data do cabimento.

Obras Públicas - Submete os processos de empreitada para dar início ao processo de contratação, neste gabinete.

Tarefas de Coordenação

Elaboração de outros documentos de instrução, nomeadamente, pareceres, respostas, esclarecimento/erros e omissões e contratos. Verificação das exigências da Lei dos Compromissos em consonância com a Lei do Orçamento de Estado (informações para despacho superior). Funções de acompanhamento e orientação de estágios (curriculares e profissionais).

Outros Organismos

CIRA – Integração de alguns grupos de trabalho, designadamente, a Comissão de Acompanhamento da Central de Compras da Região de Aveiro

Agrupamento de Entidades Adjudicantes composto pelos Municípios de Estarreja, Águeda, Murtosa e Sever do Vouga, interação como júri no procedimento de “Aquisição de Serviços de Recolha e Transporte de Resíduos Urbanos”.

Consultoria Jurídica – Constantemente são solicitados documentos/informações para instrução de processos, designadamente de sinistros e empreitadas.

Auditoria Externa – Fornecimento de documentação solicitada pelo auditor externo do Município.

BASEGov – publicitação e comunicação dos contratos.

Recursos

Recursos Humanos (2021): 1 Técnica Superior e 1 Assistente Operacional.

Recursos tecnológicos: 3 computadores e uma multifunção, conta com acesso a internet, redes informáticas internas, além desses usufrui do Software ouse utilizado na organização (Medidata, nomeadamente as aplicações CTA / SNC AP; OBM; PCE; ATE; ARM; MAQ).

Plataformas eletrónicas: ACINGov e plataforma da Central de Compras da Comunidade Intermunicipal da Região de Aveiro (CIRA)

Resumo de atividades quantificáveis:

Descrição	2018	2019	2020	2021
Propostas de cabimentos	2 323	2 523	1 936	1 999
Requisições externas	2 690	2 911	2 331	2 107
Concursos públicos	8	61	20	105
Consultas prévias	7	25	29	26
Ajustes diretos	136	114	19	48
Ajustes diretos - Regime simplificado	2 104	2 181	1 233	1 229
Adjudicações em contratação excluída	358	526	509	430
Informações	-	-	-	96
Contratos	-	-	-	42
Ocorrências (sinistros)	-	-	-	12

GABINETE TÉCNICO DE OBRAS MUNICIPAIS

A principal atividade no ano de 2021, no setor de obras municipais, foi a seguinte:

- Elaboração de informação e pareceres de carácter técnico sobre processos e na área da respetiva especialidade;
- Conceção e realização de projetos de obras, tais como estradas, caminhos, arranjos urbanísticos e edificações, preparando, organizando e superintendendo a sua construção e manutenção;
- Conceção e análise de projetos de arruamentos, drenagem de águas pluviais;
- Estudo, se necessário, do terreno e do local mais adequado para a construção da obra;
- Execução dos cálculos, assegurando a resistência e a estabilidade da obra considerada, e tendo em atenção fatores como a natureza dos materiais de construção a utilizar, pressões de água, resistência aos ventos, a sismos e mudanças de temperatura;
- Preparação do programa e coordenação das operações à medida que os trabalhos prosseguem;
- Preparação, organização e superintendência dos trabalhos de manutenção e reparação de construções existentes;
- Fiscalização e direção técnica de obras:

- Verificação da implantação da obra, de acordo com as referências do projeto;
- Verificação da exatidão ou o erro eventual das previsões do projeto, em especial, e com a colaboração do empreiteiro, no que respeita às condições do terreno;
- Verificação, em geral, do modo como são executados os trabalhos;
- Aprovação dos materiais a aplicar;
- Vigiar os processos de execução;
- Verificação das características dimensionais da obra;
- Verificação da observância dos prazos estabelecidos;
- Proceder às medições necessárias e verificar o estado de adiantamento dos trabalhos;
- Averiguar se foram infringidas quaisquer disposições do contrato e das leis e regulamentos aplicáveis;
- Verificação se os trabalhos são executados pela ordem e com os meios estabelecidos no respetivo plano;
- Comunicação ao empreiteiro de possíveis alterações introduzidas no plano de trabalhos pelo dono da obra e a aprovação das propostas pelo empreiteiro;
- Informação da necessidade ou conveniência do estabelecimento de novas serventias ou da modificação das previstas e da realização de quaisquer aquisições ou expropriações;
- Obrigação de proceder à análise crítica do plano de trabalhos a apresentar pelo empreiteiro e à análise do planeamento do estaleiro;
- Providenciar que o livro de obra esteja devidamente escriturado e atualizado;
- Medições mensais, elaboração dos autos de medição da obra, das revisões de preços bem como da conta final da empreitada;
- Obrigação de estar presente na receção provisória e na receção definitiva da obra, bem como, sempre que no decorrer do prazo de garantia da empreitada, seja necessária a sua presença e que para o efeito seja notificado, fiscalizando a execução de correções eventualmente necessárias executar.

- Colaboração na organização de processos de candidatura a financiamentos comunitários, da administração central ou outros;
- Colaboração e participação em equipas multidisciplinares para elaboração de projetos para obras de complexa ou elevada importância técnica ou económica;
- Conceção e realização de planos de obras, estabelecendo estimativas de custo e orçamentos, planos de trabalho e especificações, indicando o tipo de materiais, máquinas e outros equipamentos necessários;
- Preparação dos elementos necessários para lançamento de empreitadas, nomeadamente elaboração do programa de concurso e caderno de encargos.

GABINETE DE URBANISMO E EDIFICAÇÃO

Tendo como objetivo principal a organização de um conjunto de dados relativos ao cumprimento das tarefas inerentes à Divisão de Administração do Território – Serviço de Urbanismo – de modo a permitir uma reflexão necessária à avaliação do seu desempenho, à sua revisão e à realização das ações de melhoria necessárias para a manter adequada e eficaz, foram verificados e analisados os dados relativos ao período compreendido entre janeiro e dezembro de 2021, das tarefas executadas;

Procura-se, desta forma, adequar os procedimentos aos requisitos da norma NP ISO 9001 (qualidade), para a Gestão Autárquica, nomeadamente para o processo de licenciamento no âmbito das operações urbanísticas;

Nesse sentido, observe-se a competência funcional da Divisão de Administração do Território à qual compete:

- Proceder à emissão de alvarás de loteamento, de obras de edificação, de utilização e outras previstas na lei ou nos regulamentos;
- Fornecer as cópias de projetos de construção ou loteamento, bem como cartas ou plantas que forem solicitadas e possam ser fornecidas;
- Apreciar todos os pedidos para a realização de operações urbanísticas sujeitas a controlo prévio, nos termos do regime jurídico aplicável e outros que pela sua natureza configurem uma intervenção urbanística significativa;
- Promover as vistorias e a recolha dos pareceres e informações técnicas, quer dos serviços do município, quer dos serviços externos do município, necessários aos licenciamentos e à verificação das condições de segurança e salubridade dos edifícios;

- Informar os pedidos de informação prévia e as pretensões de loteamento;
- Prestar informação sobre projetos de obras de urbanização, bem como propor para aprovação as prescrições a que as mesmas devem obedecer;
- Colaborar na análise e emissão de pareceres sobre pretensões de publicidade em propriedades privadas e de ocupação de via pública, com implantação de mobiliário urbano ou por motivo de obras e informação acerca das suas implicações urbanísticas, em articulação, sempre que necessário com as restantes divisões;
- Assegurar a organização e fácil acesso de todos os processos da divisão;
- Elaborar levantamentos topográficos com vista à verificação de alinhamentos e implantação de lotes ou construções novas ou a alterar, e ainda que possam ser necessários ao desenvolvimento de infraestruturas, arranjos urbanísticos, edifícios e outras construções, que sejam da iniciativa ou do interesse municipal;
- Acompanhar a execução de obras de iniciativa particular, com a colaboração da fiscalização;
- Organizar os processos no âmbito da toponímia e da atribuição dos números de polícia, informados pela fiscalização e pelo serviço de SIG.

Para o bom exercício das atividades exigem-se mecanismos internos para a implementação de gestão dos riscos da segurança da informação, de forma a garantir:

- **Confidencialidade** – Existe informação que contem dados sensíveis, pelo que deve estar disponível apenas a quem devidamente autorizado para o efeito;
- **Integridade** – É essencial que a informação manipulada mantenha todas as características originais estabelecidas pelo proprietário da informação;
- **Disponibilidade** – Assegurar que a informação esteja disponível sempre que necessária.

Observe-se a evolução da receita arrecadada em euros nos últimos quatro anos:

Descrição	2018	2019	2020	2021
Receita recebida	111 453	89 123	88 741	83 392

No quadro seguinte são evidenciados os números referentes às atividades inerentes à execução de trabalhos e respetiva evolução nos últimos quatro anos:

Descrição	2018	2019	2020	2021
Entrada de requerimentos	833	846	910	980
Informações técnicas	788	962	655	528
Processos obras abertos na sequência de pedidos de licença administrativa, de comunicação prévia e de legalização	94	119	102	92
Autorização de utilização	73	72	88	62

Nota: Estão incluídas nesta listagem todos os usos autorizados (moradia, anexo, frações autónomas, indústria, pecuária, comércio, prestação de serviços, restauração e bebidas, armazenagem de combustíveis...)

Descrição	2018	2019	2020	2021
Alvarás obras emitidos e comunicações prévias admitidas	61	54	36	28

Nota: Estão incluídas nesta listagem todos os usos autorizados (moradia, anexo, frações autónomas, indústria, pecuária, comércio, prestação de serviços, restauração e bebidas, armazenagem de combustíveis...)

Descrição	2018	2019	2020	2021
Operações de loteamento requeridas	1	2	3	3
Alvarás de loteamento ou aditamentos	2	0	2	1

GABINETE DE PLANEAMENTO

O Gabinete de Planeamento encontra-se inserido na Divisão de Planeamento cuja missão é planear e ordenar o urbanismo do território do Município.

O Serviço de Planeamento encontra-se inserido no Gabinete de Planeamento e na Divisão de Planeamento e, durante o ano de 2021, assegurou a conceção e avaliação da execução dos planos municipais de ordenamento do território do Município, a realização de estudos e o desenvolvimento de ações de planeamento no domínio do ordenamento das infraestruturas da responsabilidade municipal.

GABINETE DE EDUCAÇÃO

Integrado na Divisão de Desenvolvimento Social, são várias as atividades que este serviço tem vindo a desenvolver numa estratégia de apoio ao aluno/município e à família, beneficiando de parcerias das instituições públicas e privadas locais, com a finalidade de uma intervenção global, seja ela do ponto de vista preventiva ou de tratamento, por forma a proporcionar a

consciencialização e corresponsabilização da pessoa ou da família nos processos de crescimento pessoal, familiar ou profissional do aluno(a)/ criança ou jovem.

Ao nível da ação social escolar, a intervenção da Autarquia revê-se naquilo que são as suas competências, indo, todavia, para além delas quando resultam de transformações sociais que ocorrem, como novos fenómenos de ordem social que destabilizam famílias e indivíduos, ou em resultado de novas formas de aprendizagem assentes nas novas tecnologias digitais. É nesta perspetiva que urge intervir, numa tentativa de resposta social conducente ao equilíbrio das famílias e da comunidade.

A Gestão da Plataforma de Ensino: Em permanente atualização, visa a informatização dos dossiers dos alunos e encarregados de educação que estão inscritos nas atividades do pré-escolar ou da componente da refeição para o 1º ciclo, no âmbito da ação social escolar. Nesta plataforma faz-se a gestão das assiduidades dos alunos e a operacionalização das participações que os encarregados de educação têm de suportar com as duas componentes de apoio à família. Neste processo, é importante a articulação das Assistentes Operacionais distribuídas pelos vários estabelecimentos escolares do concelho no que respeita ao registo diário das assiduidades e entrega do documento durante a primeira semana do mês seguinte, por forma a serem introduzidos na plataforma para revertem nos resultados finais. Este procedimento inclui igualmente a articulação com as IPSS's com quem o Município tem parcerias, como base de confirmação dos registos de refeições efetuadas por mês, com os registos de assiduidade, efetuados pelas Assistentes Operacionais.

O Programa de Desenvolvimento e Expansão da Educação Pré-escolar: Programa Interministerial a funcionar desde a sua criação. Abrange a totalidade dos Jardins de Infância da rede pública, nas componentes do serviço do almoço (174 alunos) e do prolongamento de horário (160 alunos), sustentado em protocolos com as IPSS's locais para o fornecimento das refeições. Este programa interministerial, no decorrer do ano de 2021, atípico por motivos da pandemia, sofreu alterações, especialmente no 1º trimestre e na componente da refeição, tendo havido necessidade de fazer chegar cabazes alimentares a alunos beneficiários do escalão A e B.

O Programa de Generalização do fornecimento de refeições escolares aos alunos do 1º ciclo: Tem por base uma candidatura ao Ministério de Educação, em colaboração com o Agrupamento de Escolas, após o levantamento das necessidades físicas, logísticas e de recursos humanos. Anualmente, procede-se à criação das condições adequadas para o funcionamento do mesmo,

renovando protocolos / parcerias com as IPSS's locais, para o asseguramento das refeições destinadas aos alunos do 1º ciclo, ao longo do ano letivo de 2020/2021, num total de 326 alunos. Este programa interministerial sofreu alterações no decorrer do ano de 2021, por motivos da pandemia, especialmente no 1º trimestre, tendo havido necessidade de se atribuir cabazes de alimentos a alunos beneficiários do escalão A e B.

As Atividades de Enriquecimento Curricular (AEC): Programa Interministerial, tendo por base a oferta educativa extracurricular gratuita a todos os alunos do 1º CEB, promovendo as parcerias locais, através de protocolo com o Agrupamento de Escolas de Sever do Vouga (parceiro obrigatório) e a IPSS local – Centro Social de Apoio à Criança e ao Jovem de Sever do Vouga. O programa abrange todas as escolas do 1º CEB do concelho, apresentando um pacote de atividades, constituído pelo Ensino de Inglês, Atividade Física Motora, Atividades Lúdico-Expressivas e Ciências Experimentais. Estão inscritos neste programa 313 alunos.

As Bolsas de Estudo aos Alunos carenciados do Ensino Superior: Programa Municipal, sustentado pelo Regulamento Municipal de Atribuição de Bolsas de Estudo. Surge com particular acuidade no contexto das políticas municipais pelo estímulo à prossecução dos estudos a nível superior de jovens estudantes pertencentes a meios familiares sem condições económicas, impedindo-os de prosseguir a sua formação no ensino superior. No ano transato foram atribuídas 46 bolsas, no valor de cerca de 100 euros/mês, por aluno, no total de 10 meses, correspondente ao ano letivo.

Os Transportes Escolares: Elaboração anual do Plano de Transportes Escolares, de acordo com o levantamento de necessidades, em articulação com o Agrupamento de Escolas de Sever do Vouga, Associação de Pais e Transportadora concessionada. Implicou igualmente a realização de protocolos, neste ano de 2021 com duas IPSS's para assegurarem uma rede mais estreita de transportes, no contexto do Plano Municipal. O ano letivo de 2021/2022, arrancou com todos os anos de escolaridade, bem como com um novo Plano de Transportes Escolares sujeito às novas diretrizes da DGESTE e da DGS.

Caixa Escolar – Ano letivo 2020/2021: Considerando as necessidades de material de apoio, didático e pedagógico para melhor funcionamento das atividades escolares em contexto de sala de aulas, destinada aos alunos do 1º CEB, sendo atribuído anualmente o incentivo “caixa escolar”, no valor unitário de 22 €/aluno.

Comemorações do Dia Mundial da Criança 2021: O Serviço da Educação, através da proposta dos estagiários nas áreas da educação, turismo e desporto, apresentou uma proposta de realização de uma atividade que pudesse retomar as iniciativas inerentes às comemorações do Dia Mundial da Criança.

A atividade “No trilho do Tesouro” demonstrou a capacidade de interação e articulação entre os jovens estagiários de diferentes áreas (turismo, educação e desporto) numa ação conjunta, empenhando-se na realização do projeto e na planificação de distribuição das ações ao longo de três dias. Para além da atividade lúcido-pedagógica, foi oferecida uma mochila como lembrança do Município de Sever do Vouga a todos os alunos participantes.

O Grupo Trabalho de Educação – Planos Inovadores de Combate ao Insucesso Escolar Centro 2020 – CIRA: O Município de Sever do Vouga, bem como os restantes 10 municípios da CIRA, deram os seus contributos sobre projetos inovadores que visassem o combate ao insucesso, sendo proposto a apresentação de um projeto concelhio, no âmbito da Atividade Municipal. O serviço de educação do Município de Sever do Vouga apresentou o projeto sob a temática da “Educação Patrimonial” o qual foi aprovado com uma dotação orçamental para a sua implementação. Decorre neste momento a realização do projeto concelhio com a empresa adjudicatária, designado no plano de ação - Programa Educ@RA Atividade 8 - “Terras de SEVER e Apreender”, de modo a poder ser implementado ainda durante este ano letivo de 2022/2023.

GABINETE DE TURISMO

Integrado na Divisão de Desenvolvimento Social, são várias as atividades que o este serviço tem vem desenvolvendo, numa estratégia de apoio ao munícipe, ou agentes locais, beneficiando de parcerias com instituições públicas e privadas locais. Visa-se uma intervenção global, (preventiva ou de mediação), proporcionando a consciencialização e corresponsabilização das pessoas e dos vários *stakeholders*, nos processos de intervenção pública e/ou privada, visando o melhoramento, reorganização, manutenção e valorização do espaço territorial de Sever do Vouga.

A Rota da Lampreia e da Vitela: Não se realizou por decisão superior, atendendo à situação de pandemia e de isolamento social.

Orçamento Participativo: Não se realizou por decisão superior, atendendo à situação de pandemia e de isolamento social.

Comemorações da Atribuição do Foral a Sever do Vouga – Feira Quinhentista: Não se realizou por decisão superior, atendendo à situação de pandemia e de isolamento social.

FICAVOUGA: Não se realizou por decisão superior, atendendo à situação de pandemia e de isolamento social.

A Rota do Cabrito 2021 | X Edição: Evento gastronómico envolvendo a restauração local (12 restaurantes) reforçando a importância destes eventos para a promoção dos produtos locais e desenvolvimento económico do concelho.

FESTA DE NATAL– Pré-Escolar e 1º CEB do concelho: Os Serviços de Cultura e Turismo, proporcionaram uma animação cultural dirigida às crianças do Pré-escolar (público e privado) e 1º ciclo do concelho, visando a comemoração desta quadra natalícia. A animação constou de um espetáculo de teatro musical interativo, de consciencialização ambiental - “Alex, a Agente do Ambiente”, do Parque dos Talentos da Associação AEVA - Aveiro. As várias sessões foram realizadas no Centro das Artes e do Espetáculo de Sever do Vouga. No final de cada sessão, foram distribuídos livros a todas as crianças e um lanche volante. Esta iniciativa decorreu de acordo com as medidas e normas de segurança da D.G.S. Para o sucesso desta iniciativa, foi imprescindível o apoio e a colaboração do Agrupamento de Escolas de Sever do Vouga, nomeadamente dos Professores e Assistentes Operacionais.

Atividade de Natal - Vila Natal “Dlim Dlião”; Campanha de Natal “Deixe a magia de Natal entrar”, iluminação natalícia de rua e música ambiente: A 1ª Edição da Vila Natal “Dlim Dlião” demonstrou ser um evento com potencial cultural e turístico, pretendendo-se que esta marca seja um atrativo futuro que promova e estimule a economia do concelho de Sever do Vouga. Podemos considerar que esta 1ª edição foi um sucesso, não só pelo registo satisfatório dos severenses e pela participação das coletividades locais, como também pelo registo dos visitantes que se deslocaram ao evento durante o seu decorrer. Paralelamente, decorreu a Campanha de Apoio ao comércio local integrada na programação de Natal, “Deixe a Magia de Natal Entrar”, em parceria com a SEMA – Associação Empresarial, e que foi mais um desafio lançado pelo Município aos consumidores locais e externos, no sentido de continuarem a comprar no comércio local. A iluminação natalícia de rua e música ambiente, complementaram este programa cultural.

AGROVOUGA: “Sever do Vouga Vive Agricultura” foi o slogan do stand do Município de Sever do Vouga na “Nova Agrovouga”, que decorreu entre o dia 17 e 21 de novembro, no Parque de

Feiras e Exposições de Aveiro. O município de Sever do Vouga marcou presença nesta 1ª edição da Nova AgroVouga, ainda que não tivesse sido possível preparar previamente uma participação mais alargada dos agentes agrícolas e florestais locais. Contudo, “Sever do Vouga vive Agricultura” é mais uma marca territorial que faz parte da estratégia municipal por se entender que o desenvolvimento do território concelhio passa, também, pela dinamização do setor agrícola, o qual o define de forma diferenciadora pelo microclima que possui num território rural. Esta 1ª edição foi assinalada com a exposição de alguns dos produtos mais característicos do território e a sua degustação, tendo levado a que muitos visitantes tivessem procurado os produtos nos locais de origem, permitindo conhecer e comprar nos produtores e artesãos de Sever do Vouga.

Grande Rota Ria de Aveiro | GRRR: Esta rota supramunicipal, de expressão nacional, encontra-se concluída, abrangendo os 11 municípios da CIRA, num total de cerca de 600 km. Em Sever do Vouga atravessam dois percursos – Doirado|GR58, com 22,3 Km e Verde|GR59, com 47,9Km, unindo o litoral ao interior, totalizando cerca de 60km dentro do território concelhio. A GRRR é mais uma oportunidade de conhecer um espaço territorial diferenciado e rico em história, cultura e natureza, propondo pontos de interesse relevantes, no que diz respeito à preservação da Natureza. Estes percursos passam na sua grande maioria por caminhos florestais e agrícolas. A implementação consistiu no desenho do traçado feito por uma empresa da especialidade (Idtour – Unique Solutions) e posterior limpeza em alguns troços pelo Município, com posterior colocação de balizas de marcação, placas direcionais e painéis explicativos. A marcação da GRRR é essencialmente pedestre, mas também pode ser feita por bicicleta, tendo informação para os seus utilizadores de que a Rota é também ciclável. A sua inauguração ocorreu em fins de junho, entre Anadia e Oliveira de Bairro.

Grande Rota Montanhas Mágicas GRMM | e Grande Travessia das Montanhas Mágicas GTMM – Cycling & Walking: Decorreu a implementação da Rota em termos de sinalética nos sete municípios que integram a Associação da ADRIMAG, envolvendo os municípios de Arouca, Castelo de Paiva, Castro Daire, Cinfães, Sever do Vouga, São Pedro do Sul e Vale de Cambra, e também a Federação Portuguesa de Ciclismo, A FCMP - Federação de Campismo e Montanhismo de Portugal, a Turismo do Centro de Portugal e a Turismo do Porto e Norte de Portugal. Trata-se de um percurso circular com 230 Km de distância, sendo possível percorrê-lo a pé (GR – Grande Rota Pedestre), ou em bicicleta de BTT/gravel (GR – Grande Travessia). O objetivo deste grande traçado é tornar o destino “Montanhas Mágicas” um destino de excelência no contexto da oferta de Cycling & Walking em Portugal, ambientalmente responsável e economicamente

viável; promover a união dos sete municípios do território, em torno de um projeto comum, o qual contribuirá para consolidar a marca turística territorial “Montanhas Mágicas”. Esta Rota, GR/GT, explora e valoriza vários pontos de interesse naturais e culturais da região, designadamente, os pontos da “Rota da Água e da Pedra das MM”, as áreas classificadas da Rede Natura 2000 e Arouca Geopark Mundial da UNESCO, bem como outros pontos de interesse natural e cultural, como aldeias, vilas, cascatas e parques. Este projeto diferenciador, vem ao encontro de um dos grandes objetivos da Carta Europeia do Turismo Sustentável (CETS), promover e contribuir para o desenvolvimento e crescimento do Turismo de Natureza na região.

Formação para a restauração - “Formação + Próxima”: Foi celebrado um Protocolo de Cooperação entre o Município de Sever do Vouga e o Turismo de Portugal, através da Escola de Hotelaria e Turismo de Coimbra, visando a implementação do Programa gratuito, “Formação + Próxima”. Este Programa tem como objetivos:

Desenvolver um **Programa de Formação que seja + Próximo das Pessoas e + Próximo das necessidades do território concelhio**, com vista à sua capacitação na “Arte da Hospitalidade”, através do desenvolvimento de conteúdos formativos nas áreas das soft e hard *skills* (formação de empresários, gestores, quadros intermédios e operacionais – em regime presencial e a distância), que sejam identificadas necessárias.

Neste entendimento, decorreu um período de auscultação a todos os agentes locais de restauração, visando o levantamento das necessidades formativas na ótica do empresário, por forma a serem construídas formações modelares dirigidas a pessoas empregadas e/ou desempregadas. Estas formações a serem realizadas em 2022 têm como intuito preparar a restauração para os novos desafios pós pandemia e simultaneamente capacitar a população desempregada e/ou ativa, que pretendam entrar no mercado de trabalho do setor da restauração.

A Gestão da página da Internet: Introdução de conteúdos de interesse municipal, com recurso às informações recebidas dos restantes serviços do Município ou de outros agentes locais, nacionais, deste que represente interesse relevante para os munícipes. Articulação com os serviços de informática, bem como com a empresa de manutenção dos dois serviços.

Sever do Vouga a caminhar: É uma iniciativa do Município, em parceria com o Proxim’Idade (CLDS), lançada, simbolicamente, aquando do Dia Europeu dos Parques, cujo mote de 2021 reportou a “Parques Naturais - A Próxima geração”.

Programa Operacional Regional do Centro - CENTRO 2020 – Programação Cultural em Rede - “3 Territórios, 1 Rio que nos Une”: Foram realizadas todas as iniciativas e espetáculos previstos nesta candidatura intermunicipal.

O balanço e retorno da comunidade severense e visitantes foi de grande satisfação pelo impacto que os espetáculos e iniciativas tiveram no sentimento coletivo de pertença e de valorização da cultura e tradições locais, demonstrados pela grande participação da comunidade e agentes culturais locais.

Programa Operacional Regional do Centro - CENTRO 2020 – Programação Cultural em Rede “(RE)VIVE&FICA–SEMA+5CM em Rede | "Património Imaterial- Literatura/Historiador”: Foram concluídas com sucesso todas as ações e espetáculos previstos nesta candidatura intermunicipal tendo sido do agrado dos nossos artistas e conterrâneos que abraçaram desde o início, os desafios lançados.

Programa para a Concessão de Apoio ao Desenvolvimento Cultural, Social, Recreativo e Desportivo ao Associativismo do Concelho: Foram rececionadas 52 candidaturas neste ano de 2021, e apoiadas dentro das orientações previstas no Regulamento Programa para a Concessão de Apoios ao Desenvolvimento Cultural, Social, Recreativo e Desportivo ao Associativismo do concelho.

O Grupo de Trabalho de Turismo – CIRA: Por deliberação do Conselho Executivo da CI Região de Aveiro, os vários técnicos de Turismo das onze Câmaras que integram a Comunidade Intermunicipal, estão envolvidos no processo de desenvolvimento e cooperação das ações integradas, bem como na criação de dinâmicas intermunicipais para o desenvolvimento de projetos enquadrados nos programas de financiamento nacionais e europeus que promovam o território “Ria de Aveiro”. São igualmente solicitados com regularidade contributos dos municípios no que respeita ao fornecimento de informações, acompanhamento e validação dos projetos em curso, designadamente: “GRRR - Grande Rota Ria de Aveiro”, “Projeto Produtos Turísticos Integrados” e “Ria de Aveiro Weekend”, evento âncora do território Ria de Aveiro. No ano de 2021, foi dado andamento aos trabalhos de conteúdos informativos e implementação das placas informativas e direcionais, prolongando-se pelo ano de 2022.

Programa Valorizar - Linha de Apoio à Valorização Turística do Interior do Programa Valorizar: Na área do *Cycling & Walking*, com o projeto “*Storytelling Cultural at Sever do Vouga*” e na área da sustentabilidade e da valorização do património e recursos endógenos, o projeto “Parque

SustentARTE”, tendo sido aprovada a candidatura “*Storytelling at Sever do Vouga*”, considerando que analisaram a 1ª candidatura que entrou na plataforma nesta 2ª fase.

No plano supramunicipal e tendo como entidade promotora a ADRIMAG foi aprovada a candidatura “**Criação da Grande Rota das Montanhas Mágicas**” no âmbito do Programa Valorizar, na área do *Cycling &Walking*.

Renovação de Aldeias – Medida 10.2.1.6: A implementação e conclusão do projeto da Aldeia dos Amais ocorreu em 2021. e concursos ocorreram em 2020 e a sua implementação foi concluída em 2021.

No âmbito desta linha de financiamento, foi elaborada mais uma candidatura “**Renovação de Aldeias**” para a Aldeia do Vilarinho – A sua aprovação ocorreu em 2021/08/18 e, neste momento encontra-se em processo de contratualização.

Dia Nacional Moinhos - Rota dos Moinhos de Portugal 2021: Os Municípios de Águeda, Albergaria-a-Velha, Nelas, Sever do Vouga e Vagos associaram-se à iniciativa do Dia Nacional dos Moinhos, que ocorreu no fim de semana de 10 e 11 de abril, com uma programação cultural e turística, de promoção e divulgação do património molino lógico, ainda marcadamente presente nestes 5 territórios. Serviu também de mote ao arranque do projeto nacional da Rota dos Moinhos de Portugal, projeto que resultou da 1ª edição do Curso ALA + T, da qual o integramos com os 4 municípios atrás mencionados e que resultou na sua seleção e apoio pelo Turismo de Portugal.

Do programa virtual, destacamos no dia 10 Abril - Apresentação do projeto intermunicipal "Rota dos Moinhos de Portugal " - Portuguese Mills e no dia 11 Abril:- Hora dos Conto apresentado por 5 vezes | 5 territórios: "Vale dos Moinhos", de Noelia Blanco e Valeria Docampo; Leitura dramatizada de um trecho do livro "O último moleiro do rio", de Armando Ferreira e o Encerramento das Comemorações Dia Nacional dos Moinhos, pelo executivo das câmaras municipais que integram o projeto "Rota dos Moinhos de Portugal - Portuguese Mills"

GABINETE DE AÇÃO SOCIAL E SAÚDE

O Serviço de Ação Social realiza atendimento ao público no âmbito do Serviço Social, às segundas-feiras no período da manhã, podendo por vezes este atendimento serem realizados em outros dias, mediante marcação.

No decurso do ano 2021 o Gabinete de Atendimento de Serviço Social realizou **264 atendimentos** no âmbito do Serviço Social e para os mais diversos fins: Rendimento Social de inserção, regulamentos municipais, apoio jurídico, informações sobre direitos, pedidos de apoio alimentar, encaminhamentos, entre outros.

De referir ainda que também em 2021 iniciou no Serviço de Ação Social outros gabinetes como é o caso do **Balcão para a Inclusão** (23 atendimentos realizados neste âmbito) e quase no final do ano do Centro Local de Apoio ao Migrante (2 atendimentos realizados ainda em 2021).

O Município de Sever do Vouga no âmbito do **Dia Municipal para a Igualdade** elabora todos os anos um conjunto de atividades com o objetivo de sensibilizar a comunidade para esta temática. Este ano a iniciativa foi dirigida aos alunos do 3º ciclo do agrupamento de escolas de Sever do Vouga, tendo sido rececionado cerca de meia centena de trabalhos que posteriormente foram transformados em individuais para as refeições e distribuídos por todo o concelho (pastelarias, restaurantes, escolas, jardins, etc) - 3000 exemplares distribuídos.

O **NÚCLEO Local de Inserção** é um grupo de trabalho, coordenado pelo organismo da Segurança Social, sendo o Município de Sever do Vouga, parceiro obrigatório. As reuniões ocorrem quinzenalmente.

A Técnica do Serviço de Ação Social do Município de Sever do Vouga integra as duas equipas do Centro de Saúde de Sever do Vouga (Núcleo de Crianças e Jovens em Risco e Equipa de Prevenção da Violência no Adulto). Estas equipas reúnem 1 vez por mês e fazem acompanhamento de crianças, famílias e adultos.

Foi elaborada a Estratégia Local de Habitação do Concelho de Sever do Vouga.

No ano 2021 o projeto Habitação Solidária em colaboração com os investidores sociais, nomeadamente o Município reabilitaram-se oito habitação de famílias carenciadas do concelho.

Durante o ano 2021 deram entrada 31 requerimentos no âmbito do Incentivo à natalidade, tendo os mesmos sido preparados e submetidos à aprovação em reunião de Câmara.

Relativamente ao apoio ao arrendamento para fins habitacionais, durante o ano 2021 foram rececionados e analisados 15 requerimentos para apoio ao arrendamento. Sendo que destes foram aprovados 11, sendo que 3 foram indeferidos e 1 candidata desistiu da candidatura.

A **Rede de Intervenção na Violência Doméstica de Sever do Vouga** durante o ano 2021 realizou 7 reuniões restritas e 1 reunião alargada, procedeu à alteração ao seu regulamento interno, realizou 26 atendimentos psicossociais e 37 sessões de acompanhamento psicológico.

De referir que no ano 2021 esta resposta social integrou a rede de respostas nacionais como estrutura de atendimento para vítimas de violência doméstica, constituindo-se agora como um recurso creditado e credenciado pela Comissão para Igualdade de Género (CIG).

O Serviço de Intervenção Familiar durante o ano 2021 realizou 13 sessões de Terapia de Casal e 12 sessões de terapia familiar.

O Serviço de Ação Social e Saúde realizou mais uma vez a iniciativa do **Cabaz de Natal 2021**. Foram apoiadas cerca de 190 famílias.

O Município de Sever do Vouga recebeu pelo 6º ano consecutivo a **bandeira de autarquia + familiarmente responsável**. Esta distinção é atribuída pelo observatório das Autarquias familiarmente responsáveis às autarquias que se distinguem pelo seu trabalho notório ao nível das políticas de apoio às famílias.

De referir ainda que no decurso do ano 2021 foi elaborada e aprovada a **estratégia local de Habitação do concelho**, sendo um documento estratégico para futuras candidaturas a este nível para o concelho.

De referir que durante o ano 2021 o Município estabeleceu um protocolo com a Associação Humanitária Mão Amiga AHMA – CAFAP tendo sido possível implementar-se no concelho vários programas de Educação Parental, entre os quais “Anos Incríveis” - Dirigido a pais de crianças dos 3 aos 8 anos (em que houve a participação de 4 famílias) e o Programa Mais Família Mais Jovem – Dirigido a pais de adolescentes em que tivemos a participação de 9 famílias.

De seguida são expostos o número de atendimentos realizados durante o ano de 2021:

Descrição	Nº
Sinalização à CPCJ	0
Atendimentos RSI	7
CLAIM	2
Atendimento Enc Psicologia	2
Apoio ao Emprego	6
Pedido de Habitação Social	2
Atendimento psicossocial	26
apoio ao arrendamento	37
Atendimento com encaminhamento para apoio juridico	15
10 MILVIDAS atendimentos	3
Entrevistas para os concursos/ CEI da Câmara	5
Encaminhamento para outros serviços	8
Regulamento de apoio à reabilitação de habitações de famílias carenciadas	12
Incentivo à Natalidade	19
Encaminhamento para cantina social /apoio alimentar	8
Atendimento para ajudas Técnicas	1
Atendimento Porta 65	13
Atendimento RIVD	26
Encaminhamento para solicitarem o atestado multiusos	1
Atendimentos do NACJ	3
Atendimentos - Bairro social	16
Atendimento Ação Social	11
Balcão da Inclusão	23
Gabinete de emergência COVID	8
Emergencia social	8
Atendimentos EPVA	1
Atendimento fundo de emergencia Social	1
Totais dos atendimentos	264

PSICOLOGIA

A Intervenção Psicológica Individual é considerada o serviço primordial do Gabinete de Psicologia do Município de Sever do Vouga. Este serviço presta apoio aos discentes encaminhados pelos Educadores e/ou Professores Titulares de Turma do Agrupamento de Escolas de Sever do Vouga, bem como a crianças, adolescentes e adultos encaminhados pelos pais e/ou encarregados de educação, Comissão de Proteção de Crianças e Jovens de Sever do Vouga, Núcleo de Apoio a Crianças e Jovens em Risco de Sever do Vouga (CPCJ de Sever do Vouga), Rede de Intervenção na Violência Doméstica de Sever do Vouga (RIVD de Sever do Vouga), Tribunal de Família e Menores de Aveiro, Hospital Infante D. Pedro, IPSS's concelhias e Serviço de Ação Social da Câmara Municipal de Sever do Vouga. Presta, de igual forma, apoio aos funcionários desta autarquia. Neste âmbito, o Gabinete de Psicologia, no ano de 2021, realizou 545 de atendimentos (sessões de acompanhamento psicológico e/ou atendimentos a encarregados de educação e outros técnicos).

Em 2021, este Gabinete desenvolveu ainda outras atividades, no âmbito das suas funções, tendo em consideração, também, as parcerias estabelecidas com as entidades e/ou organismos,

salientando-se, de forma geral, as reuniões de trabalho com a RIVD, Agrupamento de Escolas de Sever do Vouga.

GABINETE DA BIBLIOTECA

A Biblioteca Municipal durante o ano de 2021 realizou as seguintes atividades:

Sessões de Esclarecimento sobre o preenchimento do IRS dirigido ao público adulto.

Sessões de apoio no preenchimento de inquéritos do Censos 2021.

Para comemorar o Dia Internacional da Felicidade, promovemos uma palestra online intitulada **“Hora -H”**, com a *happyologist* Cristina Nogueira da Fonseca.

Comemoração do **Dia Mundial da Poesia** com a distribuição de Multas Poéticas pela vila de Sever do Vouga.

No âmbito da **Semana da Leitura**, desenvolvemos no Parque Urbano da Vila a atividade lúdico-pedagógica **“Ginastica a tua mente”** dirigida ao público em geral.

Comemoração do **Dia Internacional do Livro Infantil** com 2 sessões de contos dirigidas às famílias pela contadora de história, Elsa Serra.

Comemoração do **Dia Mundial da Dança** com uma sessão online de Ritmos Latinos dinamizada por Júlia Roma e dirigida ao público em geral.

Comemoração do **Dia Internacional do Brincar** com uma palestra online subordinada ao tema **“Ideias Soltas”** dirigidas ao pais e orientada pela psicóloga Bárbara Costa.

Comemoração do **Dia Mundial da Criança** (em parceria com o Festival Paisagens) com a visualização de curtas de animação e horas do conto.

“Pela Ponta do Nariz” - Espetáculo Infantil dirigido às famílias pelo coletivo O Som do Algodão (Comemoração do Dia Mundial da Criança)

Para assinalar o **Dia Internacional de sensibilização sobre a violência contra as pessoas idosas**, promovemos, em parceria com o CLD’S Proxim’Idade, o colóquio **“Silêncio de Prata”**.

No âmbito da Feira do Mirtilo, propusemos uma Palestra e um Workshop sobre o tema **“Desperdício Zero”**, por Ana Milhazes assim como uma Sessão de Yoga, por Gracie Bastos.

“Hidrata-te com letras” é um polo sazonal de Bookcrossing que acolhe, na Praia Fluvial Quinta do Barco, uma minibiblioteca dentro de um frigorífico, cujo objetivo é dinamizar e impulsionar os serviços da Biblioteca-mãe, de forma original aos olhos dos utilizadores, assim como promover o livro e a leitura, normalmente mais apetecíveis na época de verão.

Comemoração do XII.º Aniversário da Biblioteca Municipal de Sever do Vouga, com 1 Oficina de Construção de Máscaras de Papel, com a designer e professora Cristina R. Sousa bem como 1 Sessão de *Biodanza*, dinamizada pela facilitadora Raquel Bontempo.

Letras, Atividades e Tudo Mais – Férias de Verão | 2 sessões de “Contos tradicionais” + 2 visitas guiadas à exposição de Máscaras do Mundo de Natália Martins + 2 ateliers.

“A lagartinha muito comilona” - Sessão de Hora do Conto dirigida à creche da APCDI.

Ação **“O Pequeno País dos Frutos”** no âmbito do projeto Biblioteca Andante. Conceito criado a pensar na divulgação do concelho de Sever do Vouga, através das boas práticas da sua Biblioteca Municipal.

No âmbito da comemoração do Dia Mundial de Combate ao *Bullying*, dinamizamos a ação **“Meeting Geracional: 1 abordagem sobre os abusos nos relacionamentos”** que envolveu jovens e adultos.

“Noite de Arrepiar” – Ação comemorativa do Dia das Bruxas, dirigida a crianças dos 9 aos 12 anos.

“Aqui há historietas, às sextas” – novo projeto que iniciou em outubro e que é dirigido às famílias, com crianças a partir dos 3 anos!

Palestra **“Stress e o Sistema Nervoso Autónomo: hábitos saudáveis”**, pelo fisioterapeuta Tiago Pereira e destinada ao público em geral.

Interrupção letiva (novembro) – Ao longo de 2 dias, proporcionamos diversas atividades aos alunos do 1.º CEB (cinema, conto, jogos).

“Quebra-cabeças” – Ação desenvolvida em parceria com a Comissão de Proteção de Crianças e Jovens e que foi dirigida aos alunos do 1.º CEB.

O Projeto **“Bebeteca, 10.ª edição”** – arrancou em novembro com 2 sessões mensais e é dirigido a famílias com crianças dos 12 meses aos 4 anos.

Em novembro, proporcionamos **2 Visitas guiadas** aos alunos da EPA Aveiro.

No âmbito das comemorações do Dia Mundial da Ciência, desenvolvemos o Workshop **“A tua casa é um laboratório”**, com a professora de físico-química, Cristina Lopes e que foi dirigido a crianças dos 6 aos 10 anos.

Exposição de fotografias do projeto **“Viver, Depois de Amar-te!”** resultante de uma iniciativa dinamizada pelo CLD’S Proxim’Idade sob coordenação da ADRIMAG e do Município de Sever do Vouga.

Iniciativa **“Embrulha-te com o Natal – uma noite na biblioteca”** dirigida a jovens com idades compreendidas entre os 9 e os 12 anos.

Para além dessas iniciativas, a BMSV prestou apoio a diversos organismos internos e externos (por exemplo: o Programa Anos Incríveis – Ação Social, Formação CAM do IMT dirigida aos funcionários da CMSV, iniciativa “Cultura entre Pontes” do Museu Municipal, Associação Severde, etc.)

Em 2021, a Biblioteca desenvolveu também, no âmbito das suas funções, tendo em consideração, também, as parcerias estabelecidas com as entidades e/ou organismos, salientando-se, de forma geral, as reuniões de trabalho no âmbito do CLDS-4G, com a entidade coordenadora, com o objetivo de colaborar no respetivo Plano de Ação assim como com o Agrupamento de Escolas de Sever do Vouga / EPA (Vougapark).

A nível da **CIRA**, o Grupo de Trabalho das 11 Bibliotecas que integra a CI Região de Aveiro esteve envolvido no processo de desenvolvimento e cooperação das ações integradas, bem como na criação de dinâmicas intermunicipais:

Realização da **III Conferencia Internacional [Re]Pensar a Biblioteca Pública, subordinada ao tema “O novo normal”**.

XV Bienal Internacional de Cerâmica Artística

No ano letivo 2020-2021, turmas/alunos dos Municípios da Região de Aveiro criaram textos sobre o tema “Os medos” que foram recriados por ceramistas, dando origem à exposição “Quarto Escuro” patente no auditório do ATLAS Aveiro – Biblioteca Municipal).

CRIADA PLATAFORMA DE INTEGRAÇÃO DE CATÁLOGOS E UTENTES DAS 11 BIBLIOTECAS |

Catálogo coletivo - Criada no âmbito do RAD – Região de Aveiro Digital, trata-se de uma ferramenta de disponibilização de serviços de valor acrescentado aos utentes e de eficiência de gestão municipal e intermunicipal.

Concurso Intermunicipal de Leitura - A Rede de Bibliotecas da Comunidade Intermunicipal da Região de Aveiro, em parceria com os estabelecimentos de ensino da região, organiza, anualmente, um Concurso Intermunicipal de Leitura.

GABINETE DO CAE - CENTRO DAS ARTES E DO ESPETÁCULO

Atividades	Nº de atividades
Espetáculos de teatro	2
Atividades de cruzamentos disciplinares	33
Espetáculos de música	11
Espetáculos de cinema	1
Exposições de artes visuais	3
Atividades de mediação cultural	37
Residências artísticas e de criação	4
Atividades de produção locais apoiadas pelo Município de Sever do Vouga/coproduções	39
	130

No âmbito do plano de atividades do CAE de 2021, o serviço do CAE programou, produziu e apoiou a produção de cento e trinta (130) atividades culturais. Dessas, trinta e nove (39) foram produções locais de expressões artísticas culturais severenses e que contaram com o apoio do Município de Sever do Vouga, quer com a cedência gratuita das instalações ou através da disponibilidade dos meios técnicos e humanos especializados para o efeito. São exemplos disso os concertos da Banda Filarmónica Severense, as apresentações de teatro da Severi, as festas da APCDI, as sessões da Assembleia Municipal e apresentações públicas de vários projetos concelhios.

As atividades do domínio da mediação cultural estiveram em força totalizando trinta e sete (37), entre elas: os projetos culturais anuais - Laboratórios de Leitura Poética e Serões Poéticos, o Laboratório de Palco e O Público Vai ao Teatro- Segunda Casa. Para além destes projetos anuais dinamizamos de entre outras, o laboratório de escrita criativa, a apresentação da conferência performance “Amor de Perdição”, esta última apresentada na sede do Agrupamento de Escolas.

“As Árvores Não Têm Pernas para Andar”, as performances “Lugar”, “Á Árvore Branca” e “Passagem Secreta”, são exemplos de atividades de cruzamento disciplinar que fizeram parte do plano de atividades do CAE em 2021 e que, em conjunto com muitas outras, perfizeram trinta e três (33) sessões de apresentação. Esta dinâmica cultural teve lugar não só, no CAE, como em outros locais do concelho de Sever do Vouga, uma tentativa de descentralização e maior proximidade com a comunidade severense.

Quatro espetáculos de música/ concertos, dois de teatro, três exposições de artes visuais e uma exibição de cinema, compõem o leque das restantes ações dinamizadas por este serviço em 2021.

Todas as atividades previstas no plano foram executadas.

Outras informações relevantes:

- **Representação do Município de Sever do Vouga:**

A chefe de gabinete do CAE, Brígida Alves, é a representante do Município nas reuniões do grupo de trabalho de programação cultural da Região de Aveiro (CIRA), assim como representante do CAE na Rede de Teatros e Cineteatros da Região de Aveiro;

A chefe de gabinete do CAE, Brígida Alves, é a interlocutora do Município de Sever do Vouga e representante no grupo de trabalho da candidatura de Aveiro 27 Capital da Cultura.

- **Candidaturas:**

Candidatura apresentada à DGARTES e aprovada. Durante os meses de junho e julho de 2021, o serviço do CAE preparou o processo e apresentou à Direção Geral das Artes- Ministério da Cultura, a candidatura para certificação do CAE e integração do mesmo na Rede Nacional de Teatros e Cineteatros de Portugal, tendo sido a mesma aprovada em setembro de 2021.

Candidatura apresentada à DGARTES para apoio à programação cultural do CAE de Sever do Vouga, quadriénio 2022- 2025. O serviço do gabinete do CAE preparou processo e apresentou dia 6 de dezembro de 2021, candidatura à Direção Geral das Artes- Ministério da Cultura, para apoio à sua programação cultural para o quadriénio de 2022- 2025 com o plano de programação cultural- “O Incrível Percurso do Rio de Memórias”.

GABINETE DO MUSEU

Em 2021, o Museu teve 259 visitas com um total de 856 visitantes, das mais diversas proveniências nacionais e estrangeiras.

Em ano, que continuou marcado pela pandemia da COVID-19, o nosso site (www.mm-sever.pt) voltou a registar um record de 2 096 visitantes em 3 587 visitas e 2 681 páginas visitadas.

Devido à pandemia o Museu viu-se forçado a encerrar em vários períodos, abrindo sempre com as restrições adequadas para garantir a segurança dos visitantes. As visitas de grupo foram suspensas e apostou em atividades digitais.

O Turismo de Portugal renovou a atribuição do selo Clean & Safe.

Participámos na **Mesa Redonda** do lançamento do livro “O Património histórico e arqueológico do Vale do Vouga”, editado pela EDP, abordando “A importância do Património para o desenvolvimento local”

Finalizou-se o processo de adesão ao **Roteiro de Minas e Pontos de Interesse Mineiro e Geológico de Portugal**. Neste âmbito, realizou-se, em parceria com a ViverSever, o Webinar sobre “O Potencial Turístico do Património Mineiro, As Minas do Braçal “.

Deram-se início aos trabalhos e implementação da **MEG – Rota do Megalitismo de Viseu Dão Lafões e Sever do Vouga**, da qual o Museu fará parte a par de mais três monumentos megalíticos do concelho.

Comemorámos os 507 anos do **Foral Manuelino de Sever do Vouga** com a exposição virtual.

Foi lançada a chamada de artigos para uma revista cujo principal objetivo é partilhar conhecimento nos diversos campos do saber, tendo como foco principal o concelho de Sever do Vouga. Projeto que será concretizado em 2022.

5º Aniversário comemorado a 18 de maio. Na mesma data foi lançado o projeto “**Cultura entre Pontes** “, unindo os Municípios de Sever do Vouga, Oliveira de Frades, Vouzela e S. Pedro do Sul, visa capacitar não só as associações culturais e artísticas destes Municípios, mas também fortalecer ‘novas’ pontes de contacto e colaboração futuras.

Acolhemos a **4ª Edição do Festival Paisagens: Festival Internacional de Cinema**, sendo exibido o documentário “**Sever do Vouga, uma experiência** “, que retrata a situação inicial que existia no concelho e a evolução das práticas agrícolas e pecuárias com a introdução dos melhoramentos pela “Experiência Shell”.

Acolhemos o **programa GTI, da TVI24**, que em dois episódios mostrou o que de melhor tem o nosso concelho.

Houve + Museu no Verão! Com o alargamento de horário e abertura aos Domingos e visitas guiadas às Minas do Braçal. 451 visitantes em 142 visitas!

As **visitas às Minas do Braçal** foram um sucesso com a realização de uma visita extra além das três inicialmente previstas, com 76 participantes de várias localidades.

Cerca de 40 cantadeiras dos concelhos de Sever do Vouga, Vouzela, Oliveira de Frades e S. Pedro do Sul, protagonizaram o vibrante espetáculo **“Canto a Vozes”** de canto polifónico. Este concerto foi replicado em cada um dos outros concelhos parceiros do projeto **“Cultura entre Pontes”** e esteve presente no programa **“Praça da Alegria”**, no 100º Aniversário da Casa de Lafões, em Lisboa, e no Festival **“Dos modos nascem coisas”**, em Albergaria-a-Velha.

GABINETE DE DESPORTO E TEMPOS LIVRES

Durante o ano de 2021, o Gabinete de Desporto e Tempos Livres desenvolveu algumas atividades desportivas nas várias freguesias do concelho de Sever do Vouga.

Pela primeira vez, iniciou-se a atividade **“Sever do Vouga a caminhar”** com o objetivo de promover a atividade física da população. Foram realizadas 9 caminhadas nos Percursos Pedestres existentes no concelho, assinalando datas específicas como é o caso do Dia Mundial da Diabetes e Dia Mundial do Combate à Obesidade. O balanço desta atividade é bastante positivo, englobando centenas de participantes pertencentes ao concelho e também de vários concelhos vizinhos.

Na Ponte do Poço de Santiago foi realizada a atividade de *Bungee Jumping* com a parceria da New Extremos Portugal.

Em parceria com o Gabinete de Educação, o Gabinete de Desporto e Tempo Livres realizou, em todas as escolas do pré-escolar, uma atividade desportiva destinada à celebração do Dia Mundial da Criança com recurso à orientação.

Durante o ano de 2021 não foi possível a realização de atividades desportivas habituais no nosso concelho como é o caso do *VougaTrail*, devido à pandemia da Covid-19.

A Piscina Municipal encontrou-se encerrada desde 2019, pelo que não ocorreu qualquer atividade desportiva desse âmbito.

GABINETE DE AMBIENTE

Submissão e Aprovação da candidatura ao galardão Bandeira Azul 2021 cujo tema anual foi **“Recuperação de Ecossistemas”**.

Submissão e Aprovação das Atividades de Educação Ambiental Bandeira Azul 2021.

Submissão do relatório, até 31 de outubro, respeitante à realização das Atividades de Educação Ambiental submetidas e aprovadas 2021.

Submissão/Aprovação da candidatura ao galardão “Praia Acessível – Praia para Todos!” 2021;
Submissão de candidatura ao Programa Praia Saudável 2021.

Submissão/Aprovação da candidatura “**Sever rumo à eletromobilidade!**” – Portugal 2020, Programa POSEUR.

Submissão da Candidatura “**Biobairros – da Terra à Terra!**” – Programa Fundo Ambiental – Candidatura elegível e aceite, mas sem dotação orçamental por ter-se esgotado o montante disponível para financiamento.

Portal da Entidade Reguladora dos Serviços de Água e Resíduos (ERSAR), cujas tarefas em geral se resumem no seguinte:

- Submissão do Programa de Controlo da Qualidade da Água 2022 – acompanhamento na realização das colheitas, comunicação, registo dos incumprimentos, realização de análises de verificação e monitorização da ETA do Ringue de Rocas (desinfeção através de hipoclorito de sódio e incrementador de pH);
- Submissão do IDQA 2020 – comunicação dos resultados de controlo da Qualidade da água no ano transato;
- Submissão dos Indicadores da avaliação da Qualidade do Serviço de 3.ª Geração 2020 – Gestão dos Resíduos Sólidos Urbanos – portal ERSAR.

Plataforma SiLiAmb - <https://siliamb.apambiente.pt/pages/public/login.xhtml> da Agência Portuguesa do Ambiente (APA) é um instrumento de resposta à desmaterialização, uniformização e agilização dos processos de licenciamento para diferentes áreas de competências da APA, nomeadamente do licenciamento dos recursos hídricos e componentes da área de resíduos, como sejam: A gestão das guias de transporte de resíduos; licenciamento da operação de gestão de resíduos e submissão do Mapa Integrado de Registo de Resíduos (MIRR). Neste âmbito foi em geral executado o seguinte:

- Procedimento documental, vistoria, no âmbito da emissão do alvará para operação de gestão e resíduos no ecocentro municipal - Licenciamento Único (LUA);
- Mapa Integrado de Registo de Resíduos (MIRR) 2020;
- Pedidos de licenciamento para utilização dos recursos hídricos;

- Emissão de e-GAR's e respetiva gestão.

O Município aderiu a mais uma edição da **Semana Europeia da Mobilidade (SEM) 2021**, entre 16 e 22 de setembro, participando no Dia Europeu sem Carros (DESC) com o encerramento da Rua do Comércio, dia 22 (dia obrigatório para encerrar a rua).

Adesão à iniciativa da organização global de conservação de natureza **WWF – Hora do Planeta 2021** - <https://horadoplaneta.pt>.

Colaboração com o Núcleo de Proteção Ambiental (NPA) – GNR de Águeda na averiguação de situações de incumprimento Ambiental.

Fiscalização ao abrigo da presença de silvados e terrenos ao abandono inseridos nos aglomerados urbanos – notificação para desmatação da propriedade no âmbito do cumprimento do Regulamento Municipal de Gestão de Resíduos Sólidos Urbanos.

Praga da Vespa da galha do castanheiro – Ao abrigo do protocolo Biovespa estabelecido com a Associação Refcast, realizou-se no dia 28 de abril de 2021, três largadas do parasitoide *Torymus sinensis*, no âmbito da luta biológica contra esta praga, nos seguintes locais: Espinheiro; Pombal – Rua da Cortinha e Granja.

Acompanhamento do **Projeto Pegada Ecológica dos Municípios Portugueses - Calculadora Individual da Pegada Ecológica do Município de Sever do Vouga**, disponível no website do projeto em: <https://www.pegadamunicipios.pt/calculadora>. Relatório - Pegada Ecológica e Biocapacidade dos municípios portugueses: a sua relevância para as políticas públicas - Comunidade Intermunicipal da Região de Aveiro.

Capítulo III. SITUAÇÃO CONTABILÍSTICA ORÇAMENTAL

O SNC-AP engloba os subsistemas de contabilidade orçamental, de contabilidade financeira e de contabilidade de gestão.

A contabilidade orçamental visa permitir um registo pormenorizado de todo o processo orçamental. O presente capítulo é composto por uma análise da execução do orçamento da receita e da despesa do ano de 2021.

O relato orçamental de finalidades gerais preparado pelas entidades do setor público proporciona informação sobre se os recursos foram obtidos e usados de acordo com o orçamento legalmente aprovado.

A contabilidade orçamental vem regulada na NCP 26.

DEMONSTRAÇÃO DO DESEMPENHO ORÇAMENTAL

A demonstração do desempenho orçamental evidencia as importâncias relativas a todos os recebimentos e pagamentos ocorridos no período contabilístico, por fontes de financiamento, quer se reportem à execução orçamental, quer a operações de tesouraria. Nesta demonstração também se evidenciam os correspondentes saldos, da gerência anterior e para a gerência seguinte, saldo global, saldo corrente, saldo de capital e saldo primário.

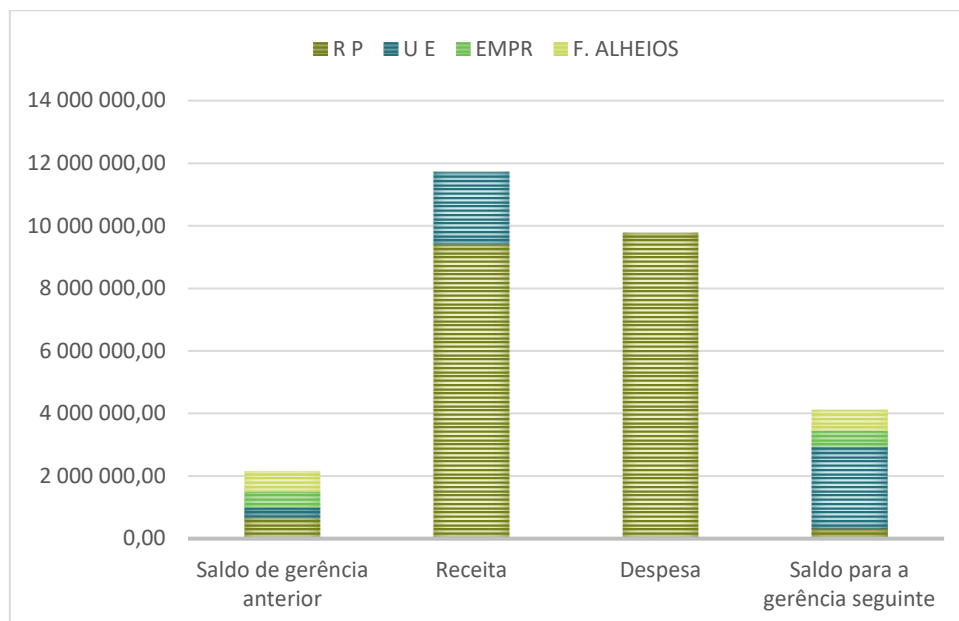
Quadro 6 - Resumo do desempenho orçamental, 2021

RUBRICA	RECEBIMENTOS / PAGAMENTOS	FONTES DE FINANCIAMENTO					TOTAL
		R P	R G	U E	EMPR	F. ALHEIOS	
RA01	Saldo de gerência anterior	683 986,84		326 862,08	500 000,00	654 171,06	2 165 019,98
RA04	Receita efetiva [2]	9 409 134,94		2 295 992,36			11 705 127,30
RA05	Receita não efetiva [3]						-
RA06	Soma [4]=[1]+[2]+[3]	10 093 121,78		2 622 854,44	500 000,00		13 215 976,22
ROT1	Operações de tesouraria [B]					185 548,94	185 548,94
DA03	Despesa efetiva [5]	9 622 883,66					9 622 883,66
DA04	Despesa não efetiva [6]	139 201,72					139 201,72
DA05	Soma [7]=[5]+[6]	9 762 085,38					9 762 085,38
DOT1	Operações de tesouraria [C]					126 540,00	126 540,00
DA06	Saldo para a gerência seguinte	331 036,40		2 622 854,44	500 000,00	713 180,00	4 167 070,84
DA09	Saldo global [2] - [5]	- 213 748,72		2 295 992,36			2 082 243,64
DA10	Despesa primária	9 606 148,33					9 606 148,33
DA11	Saldo corrente	1 576 215,28		21 842,49			1 598 057,77
DA12	Saldo de capital	- 1 806 354,07		2 274 149,87			467 795,80
DA13	Saldo primário	- 197 013,39		2 295 992,36			2 098 978,97
DA14	Receita total [1] + [2] + [3]	10 093 121,78		2 622 854,44	500 000,00		13 215 976,22
DA15	Despesa total [5] + [6]	9 762 085,38					9 762 085,38

Como podemos verificar no Quadro 6 e no Gráfico 5 o município teve receitas maioritariamente de Receita Próprias e algumas de União Europeia e Empréstimos e quanto aos pagamentos

foram realizados apenas por Receitas Próprias. Os Fundos Alheios representam verbas que a autarquia arrecada no decurso da sua atividade para entrega a terceiros.

Gráfico 5 - Composição das rúbricas por fonte de financiamento, 2021



DEMONSTRAÇÃO DA EXECUÇÃO ORÇAMENTAL DA RECEITA

As autarquias locais gozam de autonomia financeira e patrimonial, sendo por isso dotadas de receitas e património próprios, artigo 238.º da CRP.

Nos termos do n.º 2 do artigo 238.º da CRP, o regime das finanças locais, estabelecido por lei, visa a justa repartição dos recursos públicos pelo Estado e pelas autarquias locais e a necessária correção de desigualdades entre autarquias do mesmo grau.

A participação dos municípios nos impostos do Estado encontra-se definida na Lei n.º 73/2013, de 3 de setembro, Lei que estabelece o Regime Financeiro das Autarquias Locais e das Entidades Intermunicipais (RFALEI) e republicada pela Lei n.º 51/2018, de 16 de agosto. A repartição dos recursos públicos entre o Estado e os municípios, prosseguindo os objetivos de equilíbrio financeiro horizontal e vertical, consubstancia-se nas seguintes formas de participação previstas no n.º 1 do artigo 25.º e ainda a inclusão de uma nova parcela a ser distribuída pelos municípios, nos termos do n.º 3 do artigo 35.º (excedente).

Prevê-se assim, um conjunto de princípios fundamentais que pretendem assegurar uma efetiva coordenação entre administração central e local no plano financeiro e contribuir para o controlo orçamental e para a prevenção de situações de instabilidade e desequilíbrio financeiro.

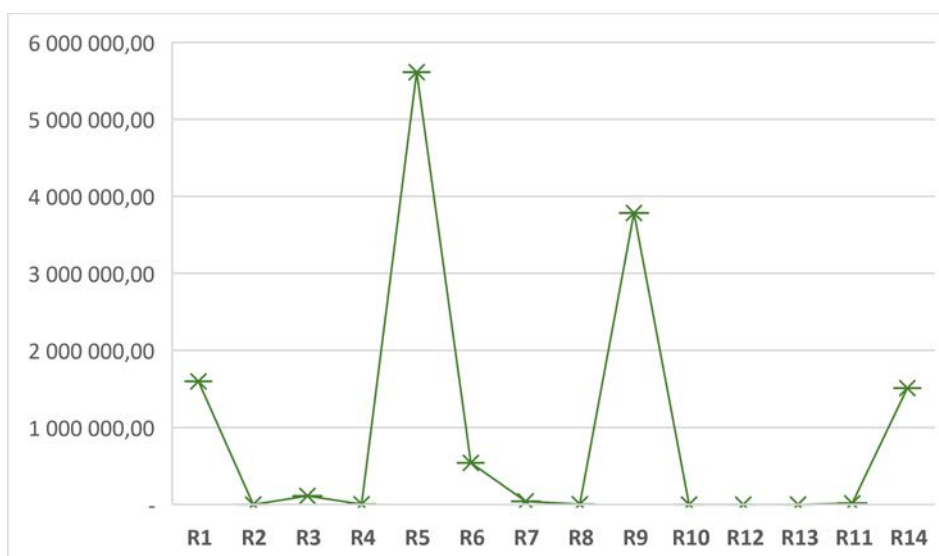
As receitas municipais liquidadas são essencialmente as transferências correntes e de capital previstas do orçamento de estado, correspondendo a 69% do valor total líquido, cerca 9,2 milhões de euros.

Quadro 7 - Receitas liquidadas de períodos anteriores e corrente, 2021

Rúbrica	Designação	Receitas cobradas líquidas			Grau de execução orçamental	
		Períodos anteriores	Período corrente	Total	Períodos anteriores	Período corrente
	Receita corrente	66 474,27	7 836 596,30	7 903 070,57	0,79	93,29
R1	Receita fiscal	0,00	1 596 699,52	1 596 699,52	0,00	103,07
R2	Contribuições para SPS e subsistemas de	0,00	0,00	0,00	0,00	0,00
R3	Taxas, multas e outras penalidades	4 373,73	107 797,46	112 171,19	3,75	92,47
R4	Rendimentos de propriedade	0,00	1 227,82	1 227,82	0,00	303,17
R5	Transferências e subsídios correntes	19 197,75	5 592 823,26	5 612 021,01	0,32	93,48
R6	Venda de bens e serviços	42 102,79	499 446,47	541 549,26	6,27	74,32
R7	Outras receitas correntes	800,00	38 601,77	39 401,77	1,01	48,83
	Receita de capital	0,00	3 785 666,66	3 785 666,66	0,00	54,15
R8	Venda de bens de investimento	0,00	1 585,00	1 585,00	0,00	17,29
R9	Transferências e subsídios de capital	0,00	3 784 081,66	3 784 081,66	0,00	86,02
R10	Outras receitas de capital	0,00	0,00	0,00	0,00	0,00
R12	Receita com ativos financeiros	0,00	0,00	0,00	0,00	0,00
R13	Receita com passivos financeiros	0,00	0,00	0,00	0,00	0,00
	Outras receitas	314,05	1 526 924,02	1 527 238,07	0,00	54,15
R11	Reposições não abatidas aos pagamentos	314,05	16 076,02	16 390,07	6 281,00	321 520,40
R14	Saldo da Gerência Anterior - Oper. Orçame	0,00	1 510 848,00	1 510 848,00	0,00	100,00
	Totais	66 788,32	13 149 186,98	13 215 975,30	0,45	88,73

As receitas fiscais é a segunda rubrica ao nível das receitas, correspondendo a cerca de 12% do valor total liquidado, cerca 1,6 milhões de euros.

Gráfico 6 – Receita cobrada líquida por rúbrica

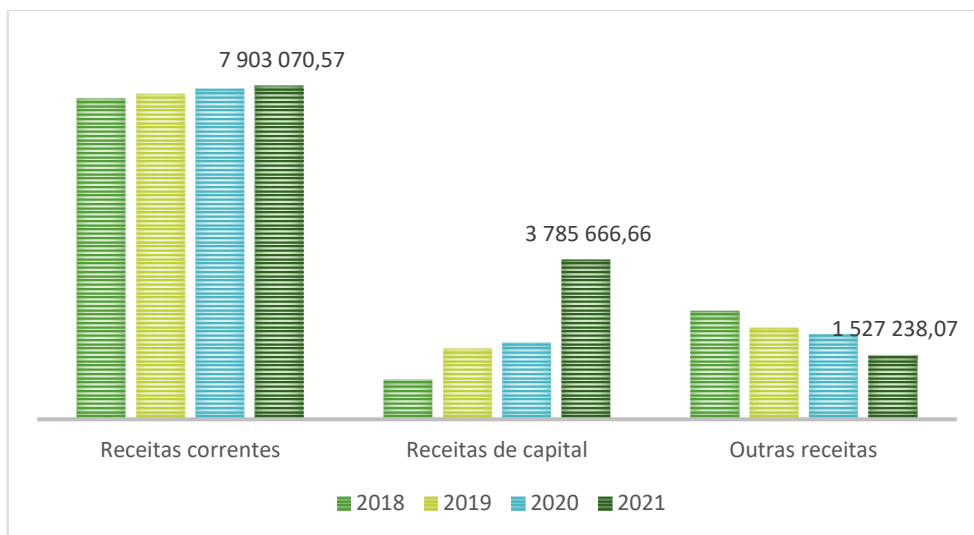


As receitas arrecadadas em 2021, conforme o Quadro 8, ascenderam a 13,2 milhões de euros, superiores às de 2020 em 13% devido à variação positiva nas receitas de capital, essencialmente, pelo aumento da liquidação de receita de fundos comunitários.

Quadro 8 – Evolução da receita cobrada líquida, 2018 a 2021

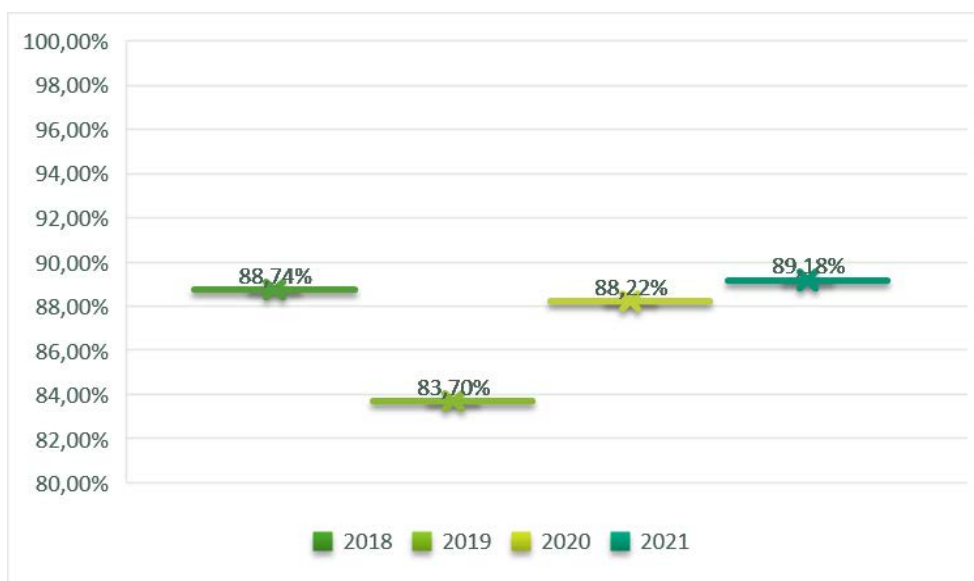
Estrutura da Receita	2018	2019	2020	2021	%	Δ 2020/2021
Receitas correntes	7 600 467,53	7 705 201,65	7 830 393,51	7 903 070,57	0,93%	72 677,06
Receitas de capital e outras receitas	3 510 296,86	3 850 704,30	3 859 373,78	5 312 904,73	37,66%	1 453 530,95
Receita Total	11 110 764,39	11 555 905,95	11 689 767,29	13 215 975,30	13,06%	1 526 208,01

Gráfico 7 - Evolução das receitas cobradas líquidas, 2018 a 2021



No Quadro 9 apresentamos a comparação entre os valores previstos e executados, onde se pode constatar um esforço no equilíbrio das previsões, designadamente quanto a receitas correntes. Nas receitas de capital a execução poderia ter sido melhor, caso tivéssemos recebido a comparticipação comunitária de projetos cujas candidaturas foram aprovadas, nomeadamente da Biblioteca Municipal.

Quadro 9 – Evolução da execução da receita em %, 2018 a 2021



Em termos globais, a realização da receita atingiu em percentagem 89,18%, valor acima dos 85% como determina o RFALEI.

Julgamos que os dados apresentados refletem uma boa gestão coerente e que se traduz numa capacidade financeira adequada da autarquia (em termos de tesouraria) para fazer face aos diversos compromissos que são assumidos. Apenas se desejava, por um lado, um desempenho melhor ao nível das receitas próprias, para a autarquia não depender das transferências da administração central, e, por outro lado, a abertura no seu todo ao novo quadro comunitário de apoio para se obter os recursos necessários à realização de projetos que sejam comparticipados através dos novos programas comunitários.

Receita corrente

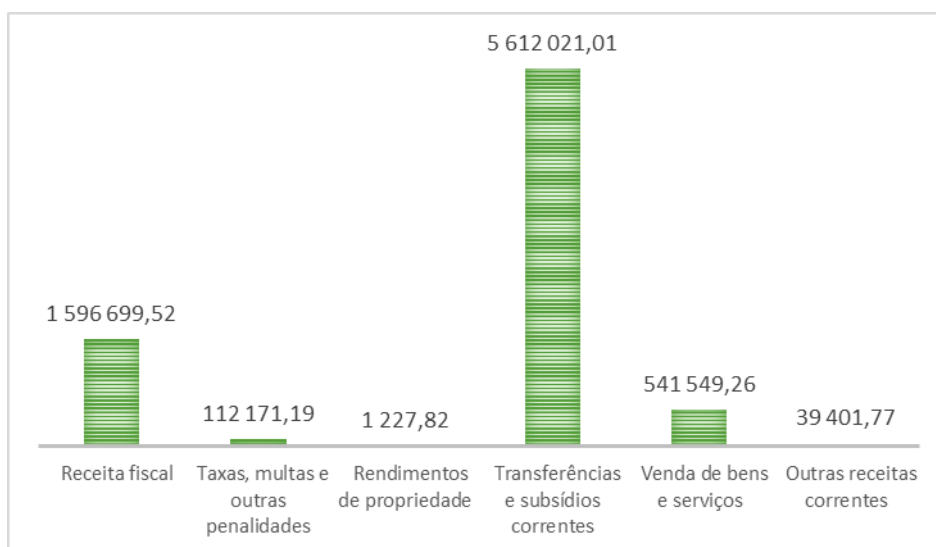
A receita corrente cobrada líquida foi de 7,9 milhões de euros, com uma variação positiva de euros 73 mil euros (0,93%), conforme evidenciado no Quadro 10. Verificamos que os valores tem tido uma evolução crescente positiva nos últimos anos.

Quadro 10 – Evolução das receitas correntes, 2018 a 2021

Estrutura da Receita	2018	2019	2020	2021	%	Δ 2020/2021
Receitas correntes	7 600 467,53	7 705 201,65	7 830 393,51	7 903 070,57	0,93%	72 677,06

No Gráfico 8 verificamos que apesar da Receita fiscal ter um peso significativo nas receitas correntes, o município encontra-se bastante dependente das transferências correntes do orçamento de estado, as quais representam 71,01% do total das receitas correntes.

Gráfico 8 – Estrutura da receita corrente



Continua-se a verificar uma execução alta nas receitas correntes no valor de 94,08%, conforme se mostra no Quadro 11, reflete uma gestão cuidada ao nível das previsões orçamentais.

Quadro 11 – Percentagem de execução das receitas de capital no orçamento corrigido, 2018 a 2021

Previsto/executado	2018	2019	2020	2021
Receitas correntes	100,34%	100,35%	99,12%	94,08%

Quadro 12 - Comparação da receita corrente entre 2020 e 2021

Receitas Correntes	2020	2021	Varição
R1 - Receita fiscal	1 623 616,70	1 596 699,52	-26 917,18
R2 - Contribuições para SPS e subsistemas de saúde	0,00	0,00	0,00
R3 - Taxas, multas e outras penalidades	135 751,24	112 171,19	-23 580,05
R4 - Rendimentos de propriedade	250,00	1 227,82	977,82
R5 - Transferências e subsídios correntes	5 373 555,23	5 612 021,01	238 465,78
R6 - Venda de bens e serviços	530 769,89	541 549,26	10 779,37
R7 - Outras receitas correntes	166 450,45	39 401,77	-127 048,68
Subtotal	7 830 393,51	7 903 070,57	72 677,06

No Quadro 12 comparamos a receita corrente cobrada líquida de 2020 e 2021, verificando-se algumas variações consideráveis em algumas rubricas, nomeadamente nas transferências e subsídios correntes com mais 238 mil euros. Seguidamente, apresentamos a apreciação das variações nas principais rubricas das receitas correntes.

Na **R1 – Receita fiscal** constatou-se uma pequena diminuição no valor de 27 mil euros, correspondendo a menos 1,66% face ao ano transato. Constataram-se aumentos no Imposto Único de Circulação (IUC) com 19 mil euros e no Imposto Municipal sobre a Transmissão de Imóveis (IMT) com 34 mil euros. A Derrama teve uma diminuição significativa de 66 mil euros correspondendo a uma variação negativa de 149% em relação ao ano anterior e também o Imposto Municipal sobre Imóveis (IMI) teve uma redução de 13 mil euros.

Na **R3 – Taxas, multas e outras penalidades** apresentaram um valor de euros 112 mil euros, registando uma variação negativa de 24 mil euros, menos 17% face ao ano 2020, correspondente a 17%. Este é essencialmente resultado de uma diminuição do valor das taxas de loteamento e obras.

Na **R5 – Transferências e subsídios correntes** é a principal rubrica das receitas correntes correspondendo a 71% do seu total. Aumentaram 238 mil euros, aumento de 4,44% em relação a 2020, nomeadamente, pelas seguintes variações constatadas:

- Com aumentos nas seguintes rubricas:

- “Fundo de Equilíbrio Financeiro” 350 mil euros;
- “Famílias” 25 mil euros.
- E com diminuição nas seguintes rubricas:
 - “Sociedades Financeiras – Companhias de Seguros” 20 mil euros;
 - “Fundos e Serviços Autónomos” 127 mil euros.

Na **R6 – Venda de bens e serviços** teve um aumento de 10 mil euros, 2% em relação ao ano anterior, com poucas variações significativas. Salientam-se nesta rubrica as duas seguintes receitas:

- “Resíduos sólidos” 98 mil euros;
- “Rendas da concessão” 350 mil euros.

Na **R7 – Outras receitas correntes** tiveram uma diminuição de 127 mil euros, menos 76% em relação ao ano anterior, influenciado em grande parte pelos valores movimentados na rubrica “IVA - Inversão da liquidação”, com menos 132 mil euros, e, mais 5 mil euros em “Outras receitas correntes - Diversas”, onde se registam os donativos e as restituições e notas de crédito não abatidas nos pagamentos.

Receita de capital

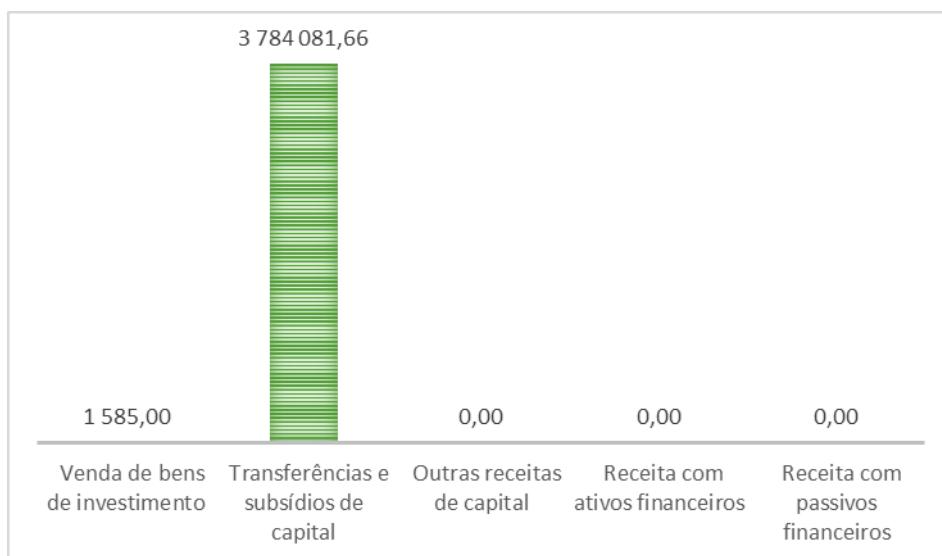
A receita de capital cobrada líquida foi de 3,8 milhões de euros, com uma variação positiva de 2 milhões de euros, cerca de 107% em relação ao ano anterior, conforme evidenciado no Quadro 13. Verificamos que os valores tem tido uma evolução gradual positiva, bastante acentuada do ano de 2020 para o ano de 2021.

Quadro 13 -- Evolução das receitas de capital, 2018 a 2021

Estrutura da Receita	2018	2019	2020	2021	%	Δ 2020/2021
Receitas de capital	939 720,68	1 680 920,37	1 831 858,08	3 785 666,66	106,66%	1 953 808,58

No Gráfico 9 verificamos que o município se encontra bastante dependente das transferências de capital do orçamento de estado e das transferências de fundos comunitários, as quais representam 99,96% do total das receitas de capital.

Gráfico 9 - Estrutura da receita de capital



Como também se verificou nas receitas correntes, as transferências apresentam-se como a principal fonte das receitas de capital, limitando, em parte, a autonomia financeira da autarquia.

Verifica-se em 2021 uma grande melhoria na execução das receitas de capital atingindo 77,21% do valor orçamentado, conforme se mostra no Quadro 14, consequência das transferências recebidas de fundos comunitários.

Quadro 14 – Percentagem de execução das receitas de capital no orçamento corrigido, 2018 a 2021

Previsto/executado	2018	2019	2020	2021
Receitas de capital	39,57%	42,08%	54,45%	77,12%

Quadro 15 – Comparação da receita de capital entre 2020 e 2021

Receitas de Capital	2020	2021	Variação
R8 - Venda de bens de investimento	465,00	1 585,00	1 120,00
R9 - Transferências e subsídios de capital	1 321 393,08	3 784 081,66	2 462 688,58
R10 - Outras receitas de capital	10 000,00	0,00	-10 000,00
R12 - Receita com ativos financeiros	0,00	0,00	0,00
R13 - Receita com passivos financeiros	500 000,00	0,00	-500 000,00
Subtotal	1 831 858,08	3 785 666,66	1 953 808,58

No Quadro 15 comparamos a receita corrente cobrada líquida de 2020 e 2021, confirmando-se as variações anteriormente descritas. Pode-se ainda constatar a ausência de outras fontes de rendimento para além das transferências. Seguidamente, apresentamos a apreciação das variações nas principais rúbricas das receitas de capital.

Na **R9 – Transferências e subsídios de capital** tiveram um aumento acentuado de 2,5 milhões de euros, mais 186% em relação a 2020, nomeadamente pelas transferências de comparticipação do Centro Escolar de Sever do Vouga.

Na **R13 – Receita de passivos financeiros** não teve receita no ano de 2021, menos 500 mil euros em relação ao ano transato, pois no ano de 2020 tínhamos recebido o valor relativo à linha de crédito do Banco Europeu de Investimento (BEI), para a construção do Centro Escolar de Sever do Vouga.

Outras receitas

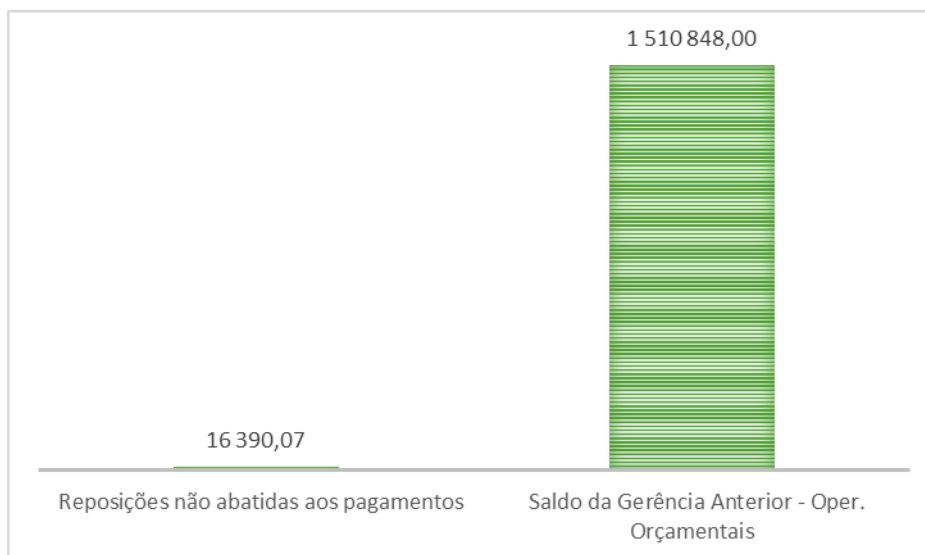
As Outras receitas conforme se pode verificar no Quadro 16 atingiram os 1,5 milhões de euros, e tiveram uma variação negativa de 500 mil euros, menos 24,67% em relação ao ano anterior.

Quadro 16 - Evolução das outras receitas, 2018 a 2021

Estrutura da Receita	2018	2019	2020	2021	%	Δ 2020/2021
Outras receitas	2 570 576,18	2 169 783,93	2 027 515,70	1 527 238,07	-24,67%	-500 277,63

No Gráfico 10 verificamos que este agrupamento engloba as rubricas das Reposições não abatidas aos pagamentos e o Saldo da gerência anterior, a sua principal rubrica.

Gráfico 10 - Estrutura das outras receitas



Este agrupamento da receita ao nível da percentagem de execução não costuma ter variações significativas, superando quase sempre taxas de execução superiores a 100%.

Quadro 17 - Percentagem de execução das outras receitas no orçamento corrigido, 2018 a 2021

Previsto/executado	2018	2019	2020	2021
Outras receitas	100,02%	101,69%	102,12%	101,08%

Quadro 18 - Comparação das outras receitas entre 2020 e 2021

Outras Receitas	2020	2021	Varição
R11 - Reposições não abatidas aos pagamentos	42 107,66	16 390,07	-25 717,59
R14 - Saldo da gerência anterior	1 985 408,04	1 510 848,00	-474 560,04
Subtotal	2 027 515,70	1 527 238,07	-500 277,63

No Quadro 18 comparamos a receita entre os anos de 2020 e 2021, constatando-se uma variação negativa no saldo que transitou do ano anterior. Seguidamente, apresentamos a apreciação das variações nas principais rubricas das outras receitas:

Na **R14 – Saldo da gerência anterior** teve uma execução de 1,5 milhões de euros, representa os saldos orçamentais transitados do ano anterior a serem utilizados no ano seguinte. Trata-se de uma receita importante, mas que ao nível de análise de execução orçamental não é materialmente relevante.

DEMONSTRAÇÃO DE EXECUÇÃO ORÇAMENTAL DA DESPESA

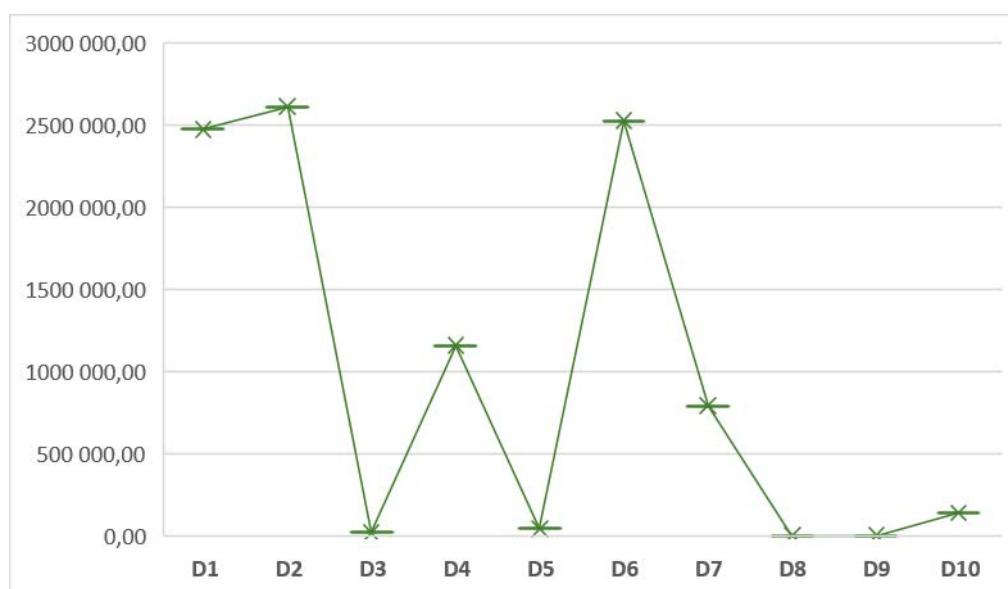
Esta demonstração permite o controlo da execução orçamental da despesa durante o período contabilístico, devendo as despesas serem desagregadas de acordo com as contas do Plano de Contas Multidimensional (PCM) usadas no orçamento. Esta demonstração possibilita controlar todas as fases da execução do orçamento da despesa, nomeadamente os compromissos assumidos e quais os valores pagos e por pagar.

Quadro 19 – Despesas pagas líquidas de períodos anteriores e corrente, 2021

Rúbrica	Designação	Despesas pagas líquidas de reposições			Grau de execução orçamental	
		Períodos anteriores	Período corrente	Total	Períodos anteriores	Período corrente
	Despesa corrente	323 583,63	5 981 429,17	6 305 012,80	4,04	74,68
D1	Despesas com o pessoal	60 187,06	2 415 146,18	2 475 333,24	2,26	90,64
D2	Aquisição de bens e serviços	241 977,24	2 371 998,63	2 613 975,87	6,24	61,18
D3	Juros e outros encargos	25,00	16 710,33	16 735,33	0,08	54,71
D4	Transferências e subsídios correntes	19 231,80	1 139 474,58	1 158 706,38	1,41	83,39
D5	Outras despesas correntes	2 162,53	38 099,45	40 261,98	3,06	53,96
	Despesa de capital	74 981,51	3 382 091,07	3 457 072,58	1,10	49,66
D6	Aquisição de bens de capital	64 181,51	2 462 973,58	2 527 155,09	1,17	44,78
D7	Transferências e subsídios de capital	10 800,00	779 915,77	790 715,77	0,94	67,92
D8	Outras despesas de capital	0,00	0,00	0,00	0,00	0,00
D9	Despesa com ativos financeiros	0,00	0,00	0,00	0,00	0,00
D10	Despesa com passivos financeiros	0,00	139 201,72	139 201,72	0,00	88,66
	Totais	398 565,14	9 363 520,24	9 762 085,38	2,69	63,18

No Quadro 19 e Gráfico 11 podemos confirmar quais as três rúbricas de despesa líquida com maior valor: “Aquisição de bens de capital”, seguida da “Despesa com o pessoal” e por fim as “Aquisição de bens e serviço”, totalizando 78,02% do valor total de despesa, ascendendo a 7,6 milhões de euros.

Gráfico 11 - Despesa paga líquida por rúbrica

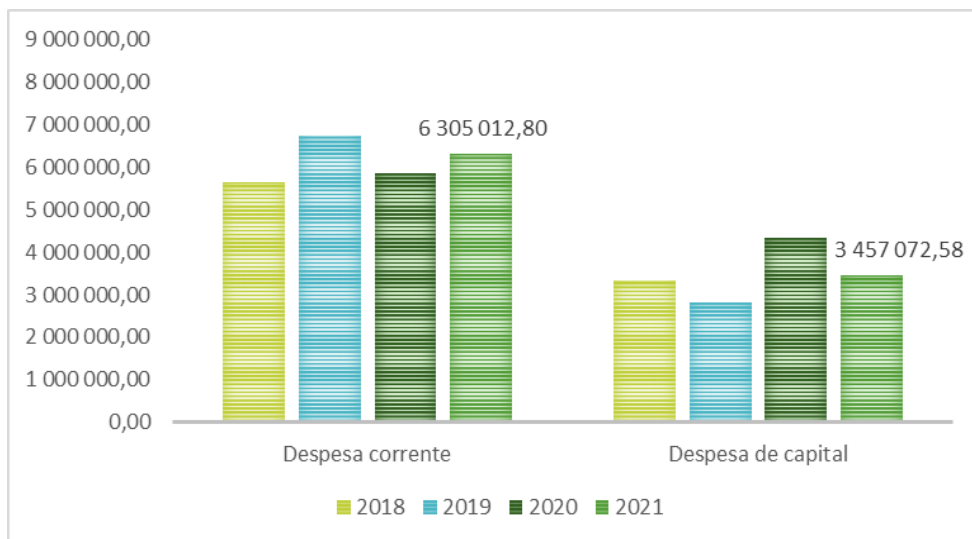


Quadro 20 - Evolução da despesa paga líquida, 2018 a 2021

Estrutura da Despesa	2018	2019	2020	2021	%	Δ 2020/2021
Despesa corrente	5 636 668,56	6 742 950,39	5 849 287,24	6 305 012,80	64,59%	455 725,56
Despesa de capital	3 340 272,60	2 827 547,52	4 329 631,13	3 457 072,58	35,41%	-872 558,55
Despesa Total	8 976 941,16 €	9 570 497,91 €	10 178 918,37 €	9 762 085,38 €	100,00%	-416 832,99

A despesa no ano de 2021 ascendeu a 9,76 milhões de euros, ver Quadro 20 e Gráfico 12, tendo-se constatado uma diminuição em relação ao ano anterior de 417 mil euros. Essa diminuição corresponde a uma variação negativa de 4,10%. Verifica-se também que a despesa corrente teve um aumento de 7,79% e as despesas de capital uma diminuição de 20,15% em relação ao ano anterior.

Gráfico 12 - Evolução das despesas pagas líquidas, 2018 a 2021



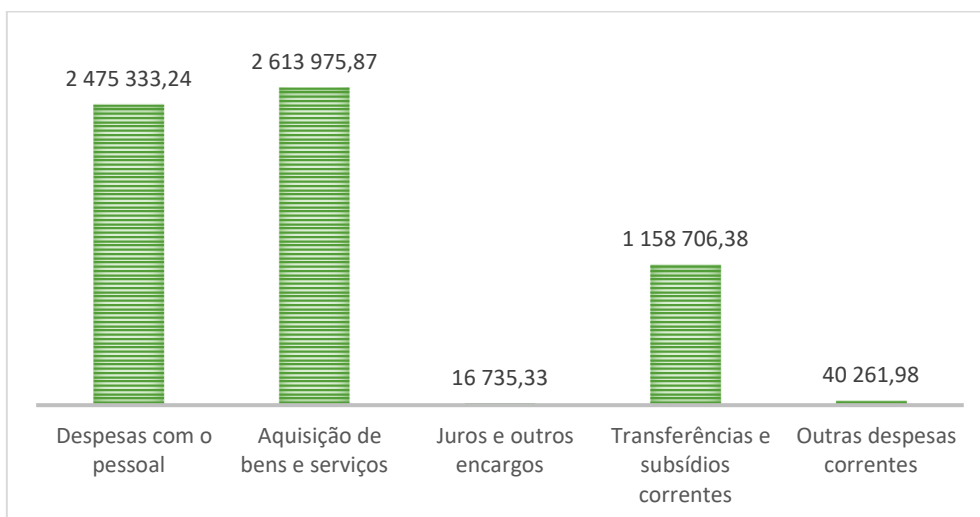
Nos próximos pontos será efetuada uma análise à evolução destes dois grupos de despesa.

Despesa corrente

A despesa corrente líquida foi de 6,3 milhões de euros, com uma variação positiva de 456 mil euros (7,79%).

No Gráfico 13 podemos verificar que as despesas com o Pessoal e a Aquisição de bens e serviços são as duas principais rúbricas das despesas correntes, somando as duas 80,72% do total das despesas correntes. Em terceiro aparece ainda com algum valor as Transferências e subsídios correntes que atingem 18,38% desse total, sendo que as restantes rúbricas apresentam valores residuais.

Gráfico 13 - Estrutura da despesa corrente



Quadro 21 - Comparação das despesas correntes entre 2020 e 2021

Despesas correntes	2020	2021	Variação	%
D1 - Despesas com o pessoal	2 273 329,24	2 475 333,24	202 004,00	8,89%
D2 - Aquisição de bens e serviços	2 722 165,56	2 613 975,87	-108 189,69	-3,97%
D3 - Juros e outros encargos	17 757,33	16 735,33	-1 022,00	-5,76%
D4 - Transferências e subsídios correntes	825 213,96	1 158 706,38	333 492,42	40,41%
D5 - Outras despesas correntes	10 821,15	40 261,98	29 440,83	272,07%
Totais	5 849 287,24	6 305 012,80	455 725,56	7,79%

No Quadro 21 comparamos a despesa corrente líquida de 2020 e 2021, verificando-se algumas variações consideráveis em algumas rúbricas, que seguidamente apresentamos a sua apreciação nas principais rúbricas das receitas correntes.

Na **D1 – Despesas com o pessoal** a variação é positiva em relação ao ano anterior, com um aumento de 8,89%. Esta rúbrica atingiu o valor de 2,5 milhões de euros subdividido pelas seguintes rúbricas:

- “Remunerações certas e permanentes” 1,9 milhões de euros;
- “Abonos variáveis ou eventuais” 56 mil euros;
- “Segurança Social” 534 mil euros.

Na **D2 – Aquisição de bens e serviços** teve uma diminuição no valor de 108 mil euros, menos 3,97% em relação ao ano de 2020. Esta rúbrica subdivide-se em Aquisição de bens, onde foram constatadas algumas variações, e em Aquisições de serviços, onde esta grandeza não aparece com uma grande variação em relação ao ano anterior.

- “Aquisição de bens” 477 mil euros;
- “Aquisição de serviços” 2,1 milhões de euros.

Como já referido, na aquisição de serviços não existiu grande variação entre os anos de 2020 e 2021, podendo apenas salientar como grandes despesas desta rúbrica os encargos de instalação com 595 mil euros, os transportes com 296 mil euros e os outros serviços com 389 mil euros.

Na **D4 – Transferências e subsídios correntes** teve um aumento face a 2020 de 40,41%, o que corresponde em valor a 333 mil euros. Nesta rúbrica destacam-se as transferências para as freguesias no valor de 590 mil euros e as transferências para instituições sem fins lucrativos no valor de 424 mil euros.

No Quadro 22 apresentamos as transferências pelas principais rubricas ou tipos de entidades.

Quadro 22 – Evolução das transferências correntes por tipo de entidades, 2018 a 2021

T. Corrente/Tipo de Entidade	2018	2019	2020	2021	Variação	%
Freguesias	208 369,36	375 541,01	378 582,77	590 386,83	211 804,06	55,95%
Associações de municípios	47 106,73	36 882,31	46 334,19	44 118,74	-2 215,45	-4,78%
Instituições sem fins lucrativos	363 117,72	309 821,77	309 449,43	424 474,48	115 025,05	37,17%
Famílias	79 999,07	116 096,43	83 347,57	99 726,33	16 378,76	19,65%
Outras entidades	550,00	233,35	7 500,00	0,00	-7 500,00	-100,00%
Totais	699 142,88	838 574,87	825 213,96	1 158 706,38	333 492,42	40,41%

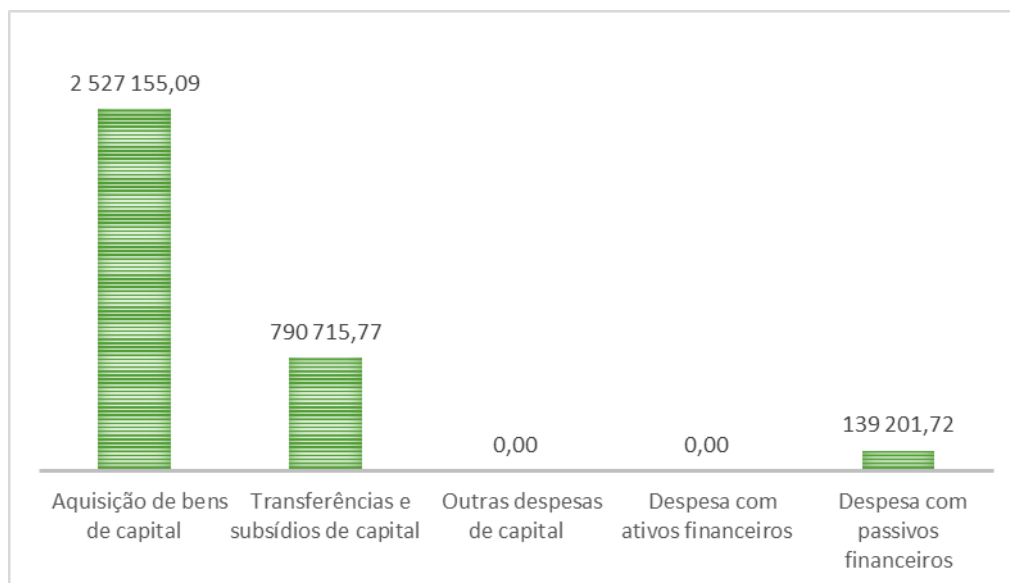
No Quadro 23 apresentam-se as principais atividades presentes no Plano de Atividades Municipal entre os anos de 2018 a 2021. Denota-se, face ao ano de 2020, um aumento nestas atividades no valor de 463 mil euros, resultado da concretização de algumas atividades que não tinham sido realizadas em 2020 devido à crise pandémica vivida em Portugal, como também a novas atividades desenvolvidas, como é o caso da atividade 3 Territórios e 1 Rio, do Cultura entre Pontes e do (RE)VIVE & FICA.

Quadro 23 - Atividades previstas no Plano de Atividades Municipal, maiores variações, 2018 e 2021

Descrição	2018	2019	2020	2021	Variação
Apoio Social - Manuais escolares e Caixa escolar	6 754,00	6 644,00	6 974,00	7 216,00	242,00
Festas Natalícias das Crianças	2 351,10	11 834,36	2 999,89	4 070,75	1 070,86
Bolsas de Estudo	34 769,40	35 514,56	39 105,92	45 290,80	6 184,88
Biblioteca Municipal - Fundos documentais	7 348,60	8 550,88	5 338,15	3 544,14	-1 794,01
Biblioteca - Atividades	6 509,95	15 891,01	4 299,79	3 298,86	-1 000,93
Centro das Artes e do Espectáculo	90 912,43	209 110,87	89 278,33	73 597,78	-15 680,55
Festim - Festival Intermunicipal de Músicas do Mundo	24 000,00	24 000,00	0,00	24 000,00	24 000,00
Festival de Cinema	2 996,42	59 503,25	11 818,21	15 600,96	3 782,75
Museu Municipal - Atividades	0,00	3 564,16	1 487,46	889,24	-598,22
Campo de Férias	0,00	1 000,00	0,00	1 020,00	1 020,00
Ap. Social à Natalidade, ao Idoso, a Doentes Crónicos...	3 500,00	4 750,00	14 500,00	11 500,00	-3 000,00
Apoio ao Arrendamento Urbano para Fins Habitacionais	2 250,00	2 995,00	6 695,00	9 255,00	2 560,00
Reabilitação de Habitações Degradadas (Just a change)	42 859,58	0,00	0,00	25 000,00	25 000,00
Habitação Solidária Vida	0,00	32 608,00	0,00	20 163,00	20 163,00
Feira do Mirtilo	203 471,60	178 786,39	27 251,82	65 162,45	37 910,63
Vougapark - Atividades	15 647,77	5 469,84	8 186,91	6 764,42	-1 422,49
Festas Natalícias	11 792,04	16 843,74	41 842,25	31 091,94	-10 750,31
Acordos com as Freguesias - Atividades	177 655,92	353 707,95	362 823,56	574 140,69	211 317,13
Acordos com as Freguesias - Materiais	2 712,95	23 048,85	18 348,67	16 137,40	-2 211,27
3 Territórios 1 Rio	0,00	0,00	0,00	92 939,79	92 939,79
Cultura entre Pontes	0,00	0,00	0,00	21 762,79	21 762,79
(RE)VIVE & FICA	0,00	0,00	0,00	51 925,44	51 925,44
	635 531,76	993 822,86	640 949,96	1 104 371,45	463 421,49

Despesa de capital

Gráfico 14 - Estrutura da despesa de capital



A despesa de capital líquida foi de 3,5 milhões de euros, com uma variação negativa de 873 mil euros em relação ao ano transato, com menos 20,15%.

No Gráfico 14 podemos verificar que a grande rúbrica das despesas de capital é a Aquisição de bens de capital no valor de 2,5 milhões de euros correspondendo a 82,25% do total dessas despesas. Depois seguem ainda com algum significado as rúbricas de Transferências e subsídios de capital e a de Despesa com passivos financeiros, sendo que as restantes rúbricas apresentam valores residuais.

Quadro 24 - Comparação das despesas de capital entre 2020 e 2021

Despesas de capital	2020	2021	Varição	%
D6 - Aquisição de bens de capital	3 561 042,63	2 527 155,09	-1 033 887,54	-29,03%
D7 - Transferências e subsídios de capital	447 031,17	790 715,77	343 684,60	76,88%
D8 - Outras despesas de capital	80 312,03	0,00	-80 312,03	-100,00%
D9 - Despesas com ativos financeiros	16 312,75	0,00	-16 312,75	-100,00%
D10 - Despesas com passivos financeiros	224 932,55	139 201,72	-85 730,83	-38,11%
Totais	4 329 631,13	3 457 072,58	-872 558,55	-20,15%

No Quadro 24 comparamos a despesa de capital líquida dos anos de 2020 e 2021, verificando-se algumas variações consideráveis em algumas rúbricas. Seguidamente, apresentamos a apreciação das variações nas principais rúbricas das receitas correntes.

Na **D6 – Aquisição de bens de capital** teve uma diminuição de 1 milhão de euros, menos 29,03% em relação ao ano de 2020. Esta variação resulta, essencialmente, da diminuição dos

investimentos em edifícios com menos 2 milhões de euros, nomeadamente com a conclusão em 2020 da do edifício sede do Município de Sever do Vouga e do Centro Escolar de Sever do Vouga.

Apesar disso, denota-se um aumento em outras rúbricas de investimentos nomeadamente nas seguintes rúbricas:

- Terrenos 269 mil euros;
- Viadutos, arruamentos e obras complementares 248 mil euros;
- Parques e Jardins 185 mil euros;
- Viação rural 1,2 milhões de euros;
- Cemitérios 161 mil euros.

Na **D7 – Transferências e subsídios de capital** foram transferidos durante o ano de 2021 o total de 791 mil euros, aumento no valor de 344 mil euros, correspondendo a mais 76,88% em relação ao ano anterior. O maior contributo de aumento constatado foi nas transferências para as “Freguesias” no valor de 257 mil euros e também um aumento significativo nas transferências para instituições sem fins lucrativos no valor de 76 mil euros.

No Quadro 25 apresentamos as transferências pelas principais rubricas ou tipos de entidades.

Quadro 25 – Evolução das transferências de capital por tipo de entidades, 2018 a 2021

T. Capital/Tipo de Entidade	2018	2019	2020	2021	Variação	%
Freguesias	17 202,50	79 039,40	241 425,35	498 750,00	257 324,65	106,59%
Associações de municípios	18 761,21	11 452,42	8 605,82	18 869,37	10 263,55	119,26%
Instituições sem fins lucrativos	165 850,00	127 174,83	197 000,00	273 096,40	76 096,40	38,63%
Outras entidades	0,00	0,00	0,00	0,00	0,00	0,00%
Totais	201 813,71	217 666,65	447 031,17	790 715,77	343 684,60	76,88%

INDICADORES ORÇAMENTAIS

Quadro 26 – Indicadores da estrutura da receita. 2020 e 2021

Indicadores da Estrutura da Receita	2020	2021	Variação
Receitas próprias/Receita total	23,71%	19,25%	-4,46%
Impostos locais/Receita total	16,73%	13,64%	-3,09%
Venda de bens de investimento/Receita	0,00%	0,01%	0,01%
Transferências/Receita total	68,99%	80,27%	11,28%
Passivos financeiros/Receita total	5,15%	0,00%	-5,15%

Pela análise destes dados, confirmam-se as transferências do orçamento de estado como o principal recurso da autarquia, as receitas próprias representam apenas 19,25% do total das receitas.

Quadro 27 – Indicadores de receita e despesa, 2020 e 2021

Indicadores da Estrutura da Receita Vs Estrutura da Despesa	2020	2021	Varição
Receita total/ Despesa total	114,84%	135,38%	20,54%
Receita corrente/Despesa corrente	133,87%	125,35%	-8,52%
Receita capital/Despesa de capital	42,31%	109,50%	67,20%
Passivos financeiros/Despesa total	4,91%	0,00%	-4,91%
Receitas próprias/Despesa total	8,19%	7,11%	-1,07%
Impostos locais/Despesa total	15,95%	16,36%	0,41%

Pela análise ao Quadro 27, verifica-se que a “Receita corrente” é superior a 125% da “Despesa corrente”, tendo em 2021 uma diminuição de 8,52% em relação ao ano anterior. Também o aumento do indicador da “Receita de capital” sobre a “Despesa de capital” mostra-nos que no ano de 2021 a receita de capital recebida foi superior a despesa de capital.

SALDO DA GERÊNCIA – ORÇAMENTAL

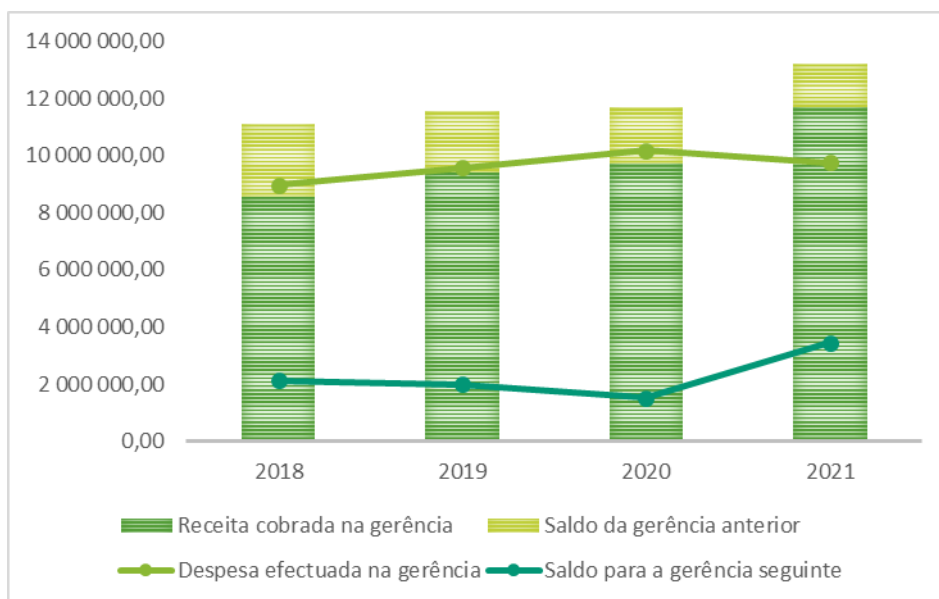
As disponibilidades financeiras do Município de Sever do Vouga, colocadas à disposição do executivo na gerência de 2021, foram as seguintes.

Quadro 28 – Evolução do saldo de gerência orçamental, 2018 a 2021

Saldo de Gerência	2018	2019	2020	2021	Δ 2020/2021	% Δ
Saldo da gerência anterior	2 570 166,59	2 133 823,23	1 985 408,04	1 510 848,92	-474 559,12	-23,90%
Receita cobrada na gerência	8 540 597,80	9 422 082,72	9 704 359,25	11 705 127,30	2 000 768,05	20,62%
Despesa efectuada na gerência	8 976 941,16	9 570 497,91	10 178 918,37	9 762 085,38	-416 832,99	-4,10%
Saldo para a gerência seguinte	2 133 823,23	1 985 408,04	1 510 848,92	3 453 890,84	1 943 041,92	128,61%

No Quadro 28 verificamos que o saldo da gerência orçamental a transitar para o ano de 2021 no valor de 3,5 milhões de euros, superior ao que transitou do ano de 2020 no valor de 1,9 milhões de euros. Esta situação resultou de um aumento significativo da receita cobrada em relação com a despesa efetuada.

Gráfico 15 – Comparação das grandezas do saldo de gerência orçamental, 2018 a 2021



EQUILÍBRIO ORÇAMENTAL

A Lei nº 73/2013, de 3 de setembro, na sua redação atual, determina, no seu artigo 40º, que “a receita corrente bruta cobrada deve ser pelo menos igual à despesa corrente acrescida das amortizações médias de empréstimos de médio e longo prazo”.

O princípio do equilíbrio orçamental estabelece que o orçamento deve prever os recursos necessários para cobrir todas as despesas e ainda que as receitas correntes devem ser pelo menos iguais às despesas correntes. Da análise ao Quadro 29 conclui-se que o Município cumpriu com o princípio orçamental, tendo gerado uma poupança corrente de 1,6 milhões de euros.

Quadro 29 - Equilíbrio orçamental, 2021

Designação	2021
Receita corrente bruta cobrada (1)	7 903 774,26
Despesa corrente paga (2)	6 305 012,80
Poupança Corrente Bruta (3) = (1) - (2)	1 598 761,46
Amortizações médias dos empréstimos de ML prazo (4)	101 521,29
Equilíbrio Orçamental (5) = (3) - (4)	1 497 240,17

Da observação do Quadro 29 afere-se que o Município cumpriu com o equilíbrio orçamental instituído no RFALEI, uma vez que a receita corrente cobrada bruta, para além de ter financiado a despesa corrente e as amortizações médias dos empréstimos de médio e longo prazo, gerou 1,5 milhões de euros para pagar despesas de capital (investimento).

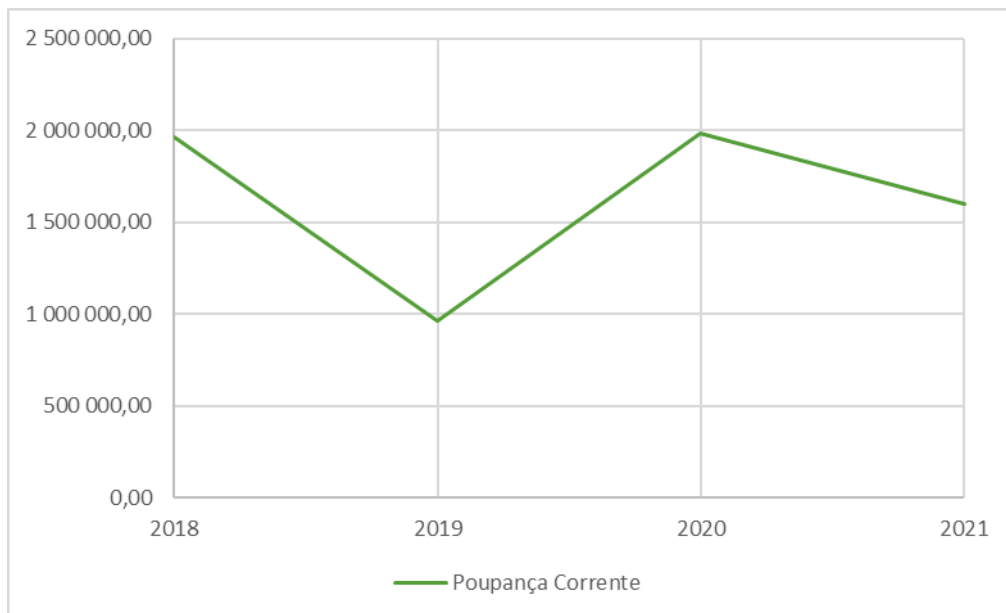
A poupança corrente, conforme verificado no Quadro 30, diminui ligeiramente em 383 mil euros, devido ao aumento das despesas correntes no valor de 456 mil euros.

Quadro 30 - Poupança corrente, 2018 a 2021

Poupança Corrente	2018	2019	2020	2021	Δ 2020/2021	% Δ
Receitas correntes	7 600 467,53	7 705 201,65	7 830 393,51	7 903 070,57	72 677,06	0,93%
Despesas correntes	5 636 668,56	6 742 950,39	5 849 287,24	6 305 012,80	455 725,56	7,79%
Diferença (Poupança Corrente)	1 963 798,97	962 251,26	1 981 106,27	1 598 057,77	-383 048,50	-19,34%

O Gráfico 16 ilustra a evolução da poupança corrente nos últimos quatro anos, sendo que no ano de 2021 decresceu em 19,34%.

Gráfico 16 - Evolução da Poupança corrente, 2018 a 2021



Capítulo IV. SITUAÇÃO CONTABILÍSTICA FINANCEIRA

O SNC-AP engloba os subsistemas de contabilidade orçamental, de contabilidade financeira e de contabilidade de gestão.

A contabilidade financeira que tem por base as normas de contabilidade pública, permite registar as transações e outros eventos que afetam a posição financeira, o desempenho financeiro e os fluxos de caixa de uma determinada entidade.

As demonstrações financeiras apresentadas de seguida, foram elaboradas e são apresentadas de acordo com a contabilidade na base do acréscimo, à semelhança do que já acontecia no normativo anterior POCAL, de acordo com a estrutura concetual e as normas do SNC-AP.

A avaliação da situação económica e financeira do Município foi realizada através da análise das demonstrações financeiras - balanço e da demonstração de resultados - bem como através dos indicadores de gestão calculados a partir de relações estabelecidas entre contas e agrupamentos de contas das demonstrações financeiras.

BALANÇO

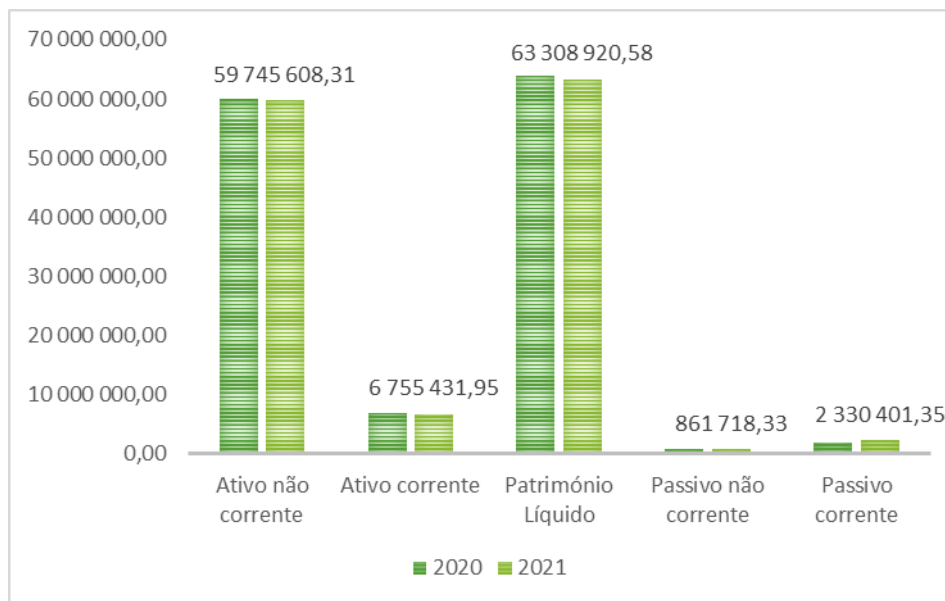
O Balanço tem como finalidade proporcionar informação sobre a posição financeira da entidade afetada pelos recursos económicos por ela controlados, pela forma como financia o seu ativo (estrutura financeira), pela sua liquidez e solvência, e pela sua capacidade de se adaptar às alterações da envolvente (mediata e imediata).

Quadro 31 - Estrutura do balanço. 2020 e 2021

Estrutura do balanço	2020	2021	Variação	%
Ativo não corrente	59 885 646,52	59 745 608,31	-140 038,21	-0,23%
Ativo corrente	6 840 566,25	6 755 431,95	-85 134,30	-1,24%
Património Líquido	63 986 084,63	63 308 920,58	-677 164,05	-1,06%
Passivo não corrente	810 803,60	861 718,33	50 914,73	6,28%
Passivo corrente	1 929 324,54	2 330 401,35	401 076,81	20,79%

No Quadro 31 e Gráfico 17 podemos confirmar que as duas rúbricas do balanço com maior saldo no final do ano de 2020 são a do Ativo não corrente e a do Património líquido, respetivamente com 59,7 e 63,3 milhões de euros. Verifica-se também em duas rúbricas variações significativas entre os anos de 2020 e 2021, uma na rúbrica do Património líquido com menos 677 mil euros e outra no Passivo corrente com mais 401 mil euros.

Gráfico 17 - Estrutura do balanço, 2020e 2021



O Balanço está dividido nas três grandes categorias seguintes:

- Ativo;
- Património líquido; e
- Passivo.

Ativo

Um ativo é um recurso presentemente controlado pela entidade pública como resultado de um evento passado. Um recurso é um item que contém em si a capacidade de proporcionar um influxo de potencial de serviço ou de benefícios económicos futuros.

A estrutura do ativo divide-se em Ativo não corrente e Ativo corrente.

No Quadro 32 constata-se que a conta principal do Ativo não corrente é os Ativos fixos tangíveis com 58,9 milhões de euros, correspondendo a 98,68% do total desta rúbrica. Nesta conta estão incorporados bens de com substância física quer sejam de domínio público, quer privado. São detidos para uso na produção ou fornecimento de bens ou serviços, para aluguer a terceiros, ou para fins administrativos e espera-se que sejam usados durante mais de um período de relato.

Quadro 32 – Ativo não corrente, 2020 e 2021

Ativo não corrente	2020	2021	Variação	%
Ativos fixos tangíveis	58 666 649,85	58 959 138,08	292 488,23	0,50%
Propriedades de investimento	517 767,39	0,00	-517 767,39	-100,00%
Ativos intangíveis	117 944,45	204 635,22	86 690,77	73,50%
Participações financeiras	327 744,50	327 744,50	0,00	0,00%
Outros ativos financeiros	560,00	560,00	0,00	0,00%
Outras contas a receber	254 980,33	253 530,51	-1 449,82	-0,57%
Totais	59 885 646,52	59 745 608,31	- 140 038,21	-0,23%

No Quadro 33 analise-se os Ativos correntes onde se verifica que as duas maiores contas são a “Outras contas a receber” e “Caixa e depósitos”, juntas representam 84,90% do total desta rubrica. A grande variação ocorre na conta das “Outras contas a receber” com uma variação negativa de 54,25%, em consequência da diminuição do acréscimo de rendimentos dos financiamentos com a obra do Centro Escolar de Sever do Vouga e da obra da Qualificação do Espaço Público 2.ª Fase.

Quadro 33 - Ativo corrente, 2020 e 2021

Ativo corrente	2020	2021	Variação	%
Inventários	256 176,94	246 253,19	-9 923,75	-3,87%
Devedores por transferências e subsídios não reembolsáveis	462 444,23	412 503,39	-49 940,84	-10,80%
Cientes, contribuintes e utentes	165 742,79	91 629,59	-74 113,20	-44,72%
Estado e outros entes públicos	25 221,31	43 197,79	17 976,48	71,27%
Outras contas a receber	3 427 663,35	1 568 289,38	-1 859 373,97	-54,25%
Diferimentos	338 297,65	226 487,77	-111 809,88	-33,05%
Caixa e depósitos	2 165 019,98	4 167 070,84	2 002 050,86	92,47%
Totais	6 840 566,25	6 755 431,95	-85 134,30	-1,24%

Património Líquido

O Património Líquido do Município de Sever do Vouga representa-se na diferença de valores entre as rubricas do Ativo e do Passivo. O valor em 2021 ascendia a 63,3 milhões de euros.

No Quadro 34 mostra-se a desagregação do “Património líquido” pelas contas que o representam, sendo que a maior conta é os “Resultados transitados”.

Quadro 34 – Património líquido, 2020 e 2021

Património Líquido	2020	2021	Variação	%
Património/Capital	21 783 209,23	21 783 209,23	0,00	0,00%
Reservas	1 391 276,48	1 391 276,48	0,00	0,00%
Resultados transitados	24 452 467,11	24 272 352,46	-180 114,65	-0,74%
Outras variações no património líquido	16 539 246,46	16 572 436,85	33 190,39	0,20%
Resultado líquido do período	- 180 114,65	- 710 354,44	-530 239,79	294,39%
Totais	63 986 084,63	63 308 920,58	- 677 164,05	-1,06%

A conta “Outras variações no património líquido” ascende a 16,6 milhões de euros e representa as verbas das transferências de capital realizadas por entidades externas, para financiamento de intervenções realizadas pelo município.

Passivo

Um passivo é uma obrigação presente originada num evento passado que gera uma saída de recursos. Uma obrigação presente é uma obrigação vinculativa, de carácter legal ou outro, relativamente à qual a entidade pública tem pouca ou nenhuma probabilidade de evitar a saída de recursos.

No Quadro 35 encontram-se evidenciadas as contas pertencentes ao “Passivo não corrente”, onde podemos verificar uma diminuição na conta “Financiamentos obtidos”, resultado da amortização normal de empréstimos.

Quadro 35 - Passivo não corrente, 2020 e 2021

Passivo não corrente	2020	2021	Variação	%
Provisões	29 742,10	101 866,85	72 124,75	242,50%
Financiamentos obtidos	781 061,50	654 851,48	-126 210,02	-16,16%
Outras contas a pagar	0,00 €	105 000,00 €	105 000,00	100,00%
Totais	810 803,60	861 718,33	50 914,73	6,28%

A rubrica do “Passivo corrente” vem demonstrada no Quadro 36, onde pode-se verificar um aumento deste tipo de passivo no valor de 401 mil euros, correspondendo a um aumento de 20,79%

Quadro 36 - Passivo corrente, 2020 e 2021

Passivo corrente	2020	2021	Variação	%
Fornecedores	287 595,41	332 569,89 €	44 974,48	15,64%
Estado e outros entes públicos	58 769,29	59 395,58	626,29	1,07%
Financiamentos obtidos	145 281,34	132 289,64	-12 991,70	-8,94%
Fornecedores de investimentos	17 803,90	295 087,98	277 284,08	1557,43%
Outras contas a pagar	1 419 874,60	1 511 058,26	91 183,66	6,42%
Totais	1 929 324,54	2 330 401,35	401 076,81	20,79%

DEMONSTRAÇÃO DOS RESULTADOS POR NATUREZA

A Demonstração dos Resultados por Natureza é uma demonstração onde se evidenciam os detalhes dos Rendimentos e dos Gastos reconhecidos durante o decurso do ano.

No Quadro 37 verifica-se que existiu um aumento geral nas rubricas de rendimentos e gastos em ralação ao ano anterior, no valor 973 mil euros (10,84%) e 1,5 milhões euros (16,42%), respetivamente.

Quadro 37 – Estrutura simplificada da demonstração dos resultados por natureza, 2020 e 2021

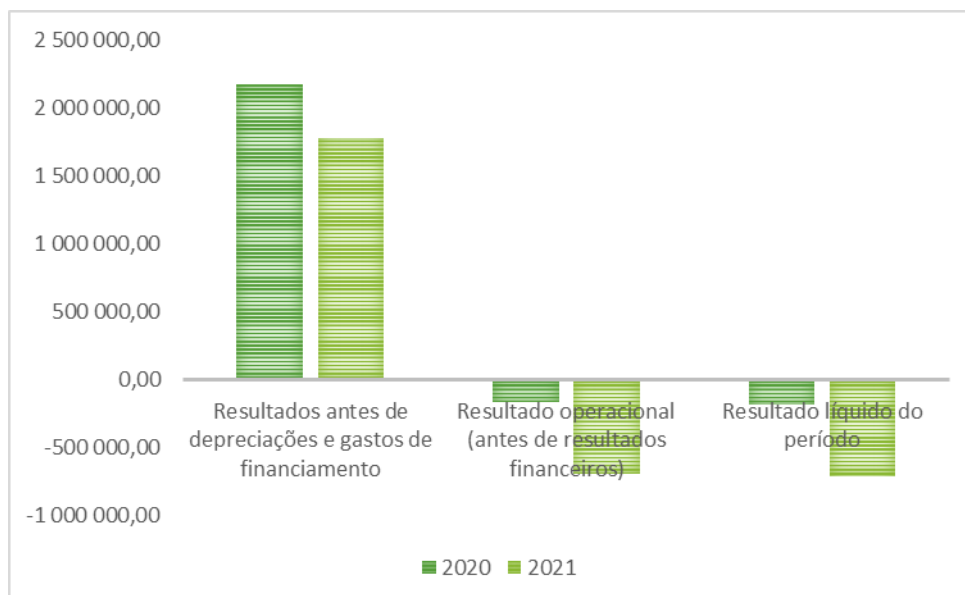
Estrutura da Demonstração dos Resultados por Natureza	2020	2021	Variação	%
Rendimentos	8 975 756,88	9 948 774,56	973 017,68	10,84%
Gastos	9 155 871,53	10 659 129,00	1 503 257,47	16,42%
Totais	-180 114,65	-710 354,44	-530 239,79	294,39%

No Quadro 38 e Gráfico 18 podemos confirmar que existiu uma diminuição generalizada nos diversos tipos de resultado que se podem apurar na Demonstração dos resultados por natureza. Salienta-se o resultado líquido do período com valor negativo de 710 mil euros.

Quadro 38 - Estrutura por resultado da demonstração dos resultados por natureza, 2020 e 2021

Estrutura da Demonstração dos Resultados por Natureza	2020	2021	Variação	%
Resultados antes de depreciações e gastos de financiamento	2 176 029,70	1 779 098,50	-396 931,20	-18,24%
Resultado operacional (antes de resultados financeiros)	-166 561,43	-693 458,08	-526 896,65	316,34%
Resultado líquido do período	-180 114,65	-710 354,44	-530 239,79	294,39%

Gráfico 18 - Estrutura da demonstração dos resultados por natureza, 2020 e 2021



A Demonstração dos resultados por natureza subdivide-se em duas grandes categorias seguintes:

- Rendimentos; e
- Gastos.

Rendimentos

Rendimentos são influxos brutos de benefícios económicos ou potenciais de serviço durante o período de relato quando esses influxos resultam num aumento do património líquido que não sejam aumentos relacionados com contribuições dos proprietários.

No Quadro 39 apresentam-se as principais rúbricas de Rendimentos, salienta-se a classe dos “Outros rendimentos” com uma variação positiva de 861 mil euros.

Quadro 39 - Principais rúbricas de rendimentos, 2020 e 2021

Rendimentos	2020	2021	Variação	%
Impostos, contribuições e taxas	1 805 729,19	1 690 206,11	-115 523,08	-6,40%
Prestações de serviços e concessões	547 260,10	638 415,21	91 155,11	16,66%
Transferências e subsídios correntes obtidos	5 256 128,00	5 543 833,44	287 705,44	5,47%
Outros rendimentos	1 178 659,27	2 040 005,84	861 346,57	73,08%

No Quadro 40 constata-se que a conta de “Outros rendimentos” teve uma variação significativa conforme, já referido no parágrafo anterior, principalmente pela alteração da contabilização das receitas de capital provenientes do orçamento de estado.

Quadro 40 - Contas de rendimentos, 2020 e 2021

Contas	Rendimentos Descrição	Ano de 2020		Ano de 2021		Variação	
		Valor	%	Valor	%	Valor	%
70	Impostos, contribuições e taxas	1 805 729,19	20,12%	1 690 206,11	18,83%	-115 523,08	-6,51%
71	Vendas	26 082,12	0,29%	12 975,93	0,14%	-13 106,19	-44,31%
72	Prestações de serviços e concessões	547 260,10	6,10%	638 415,21	7,11%	91 155,11	23,98%
75	Transferências e subsídios correntes obtidos	5 256 128,00	58,56%	5 543 833,44	61,76%	287 705,44	5,78%
76	Reversões	161 353,93	1,80%	23 338,03	0,26%	-138 015,90	-164,53%
78	Outros rendimentos	1 178 659,27	13,13%	2 040 005,84	22,73%	861 346,57	32,02%
79	Juros, dividendos e outros rendimentos similares	544,27	0,01%	0,00	0,00%	-544,27	-146,93%
Totais		8 975 756,88	100,00%	9 948 774,56	110,84%	973 017,68	9,79%

Em conclusão verifica-se um acréscimo dos rendimentos em valor de 973 mil euros, correspondendo a mais 9,79% em relação ao ano anterior.

Gastos

Gastos são diminuições em benefícios económicos ou em potencial de serviço durante o período de relato na forma de fluxos de saída ou consumos de ativos ou assunção de passivos que

resultem em diminuições no património líquido, que não sejam as que se relacionem com distribuições aos proprietários.

No Quadro 41 apresenta-se as principais rúbricas de Gastos, salienta-se a maior rúbrica em valor a classe dos “Fornecimentos e serviços externos” com 3.1 milhões de euros, e a classe das “Transferências e subsídios concedidos” a rúbrica com maior variação em relação ao ano anterior com mais 63,32%, em consequência do incremento de transferências realizadas para as freguesias.

Quadro 41 - Principais rúbricas de gastos, 2020 e 2021

Gastos	2020	2021	Variação	%
Fornecimentos e serviços externos	3 060 625,06	3 161 407,49	100 782,43	3,29%
Gastos com pessoal	2 280 554,87	2 509 172,59	228 617,72	10,02%
Transferências e subsídios concedidos	1 228 368,35	2 006 113,11	777 744,76	63,32%
Gastos/reversões de depreciação e amortização	2 342 591,13	2 472 556,58	129 965,45	5,55%

No Quadro 42 verifica-se que existiu um acréscimo de gastos no valor de 1,5 milhões de euros, correspondendo a mais 15,23% em relação ao ano anterior.

Quadro 42 - Contas de gastos, 2020 e 2021

Contas	Gastos Descrição	Ano de 2020		Ano de 2021		Variação	
		Valor	%	Valor	%	Valor	%
60	Transferências e subsídios concedidos	1 228 368,35	13,42%	2 006 113,11	21,91%	777 744,76	73,64%
61	Custo das mercadorias vendidas e das matérias consumidas	73 987,20	0,81%	74 292,79	0,81%	305,59	0,40%
62	Fornecimentos e serviços externos	3 060 625,06	33,43%	3 161 407,49	34,53%	100 782,43	2,85%
63	Gastos com o pessoal	2 280 554,87	24,91%	2 509 172,59	27,41%	228 617,72	9,81%
64	Gastos de depreciação e de amortização	2 342 591,13	25,59%	2 472 556,58	27,01%	129 965,45	5,20%
65	Perdas por imparidade	59 276,79	0,65%	147 747,73	1,61%	88 470,94	1321,46%
67	Provisões do período	13 717,10	0,15%	91 973,55	1,00%	78 256,45	100,00%
68	Outros gastos	83 197,81	0,91%	178 968,80	1,95%	95 770,99	48,51%
69	Gastos por juros e outros encargos	13 553,22	0,15%	16 896,36	0,18%	3 343,14	2,02%
	Total	9 155 871,53	100,00%	10 659 129,00	116,42%	1 503 257,47	15,23%

INDICADORES/RÁCIOS FINANCEIROS

Quadro 43 – Rácios financeiros

Rácios	2020	2021
Grau autonomia financeira (GAF) = Património líquido / Ativo	96%	95%
Grau de Solvabilidade Financeira = Património líquido / Passivo	2335%	1983%
Grau de liquidez Imediata = Caixa e depósitos / Passivo corrente	112%	179%

No Quadro 43 verifica-se que o Município tem um bom rácio de liquidez imediata, com o valor do “Caixa e depósitos” superior ao “Passivo corrente”, correspondendo a um valor superior em 179%.

LIMITE DA DIVIDA TOTAL

O RFALEI veio acabar com o conceito de endividamento líquido e trazer para a esfera jurídica e económica o conceito de dívida, estabelecendo limites à dívida total, previsto no artigo 52.º, que engloba os empréstimos, os contratos de locação financeira e os restantes débitos a terceiros (fornecedores e outros credores).

Teremos que ainda acrescer à dívida do município a dívida das entidades participadas, na respetiva proporção, calculada e acrescida de acordo com o previsto no art.º 54º do referido diploma.

Esse limite “não pode ultrapassar, em 31 de dezembro de cada ano, 1,5 vezes a média da receita corrente líquida cobrada nos três exercícios anteriores”, conforme n.º 1 do artigo 52º.

No Quadro 44 apresenta-se a situação no ano de 2021 face ao limite da dívida total. O montante da dívida do Município em 31 de dezembro de 2021, é no valor de 2 milhões de euros, não excedendo o limite da dívida total (permitido) calculado em 9,5 milhões de euros.

Quadro 44 – Limite da dívida total, 2021

ENTIDADES (1)	Receita Corrente Líquida Cobrada				Limite ano N (6)=1,5*(5)	Dívida Total Ano N (7)	Margem/Excesso		
	Anos			Média (5)=[(2)+(3)+(4)]/3			Valor absoluto (8)=(7)-(6)	%	
	Ano N-3 (2)	Ano N-2 (3)	Ano N-1 (4)						
Município	7 555 600,13	7 636 200,49	7 830 393,51	7 674 064,71	11 511 097,07	1 893 122,48	-9 617 974,59	-84%	
Entidades Intermunicipais:									
Comunidade Intermunicipal							118 235,68		
TOTAL	7 555 600,13	7 636 200,49	7 830 393,51	7 674 064,71	11 511 097,07	2 011 358,16	-9 499 738,91	-83%	

Sabendo-se que, para os municípios que cumpram o limite, só podem aumentar, em cada exercício, o valor correspondente a 20% da margem disponível, assim poderíamos afirmar que o Município poderia ter aumentado a dívida, no ano de 2021, no valor de 1,6 milhões de euros.

Foram tidos em conta apenas os valores contabilísticos da Comunidade Intermunicipal da Região de Aveiro (CIRA), no valor de 119 mil euros, dado que é a única entidade que releva para efeitos da dívida total.

PRAZO MÉDIO DE PAGAMENTOS

No Quadro 45 evidencia-se a evolução dos dias do prazo médio e pagamentos desde 2018, sendo que no final do ano de 2021 o prazo médio de pagamentos ascende a 13 dias. O prazo médio de pagamentos é calculado segundo a fórmula de cálculo definida nos termos do n.º 4 do

Despacho n.º 9870/2009 do Gabinete do Ministro das Finanças e da Administração Pública, publicado a 13 de abril. O prazo alcançado é bastante benéfico por permitir uma gestão mais eficiente/rigorosa dos fornecedores e outros credores municipais.

Quadro 45 – Prazo médio de pagamentos, 2018 a 2021

Prazo médio de pagamentos	2018	2019	2020	2021
Dias	13	15	6	13

PROPOSTA DE APLICAÇÃO DOS RESULTADOS

O Resultado líquido do período referente ao ano de 2021 é negativo no valor de euros 710 354,44, pelo que se propõe a sua aprovação e que o mesmo seja registado na conta 56 – Resultados transitados.

No caso de ser aprovada a presente proposta, será realizado o seguinte lançamento:

Quadro 46 – Distribuição do resultado líquido do período, 2021

Distribuição do Resultado	Débito	Crédito
818 – Resultado líquido do período		-710 354,44
55 – Reservas		0,00
56 – Resultados transitados	-710 354,44	0,00

Capítulo V. SITUAÇÃO CONTABILÍSTICA DE GESTÃO

O SNC-AP engloba os subsistemas de contabilidade orçamental, de contabilidade financeira e de contabilidade de gestão.

A contabilidade de gestão permite avaliar o resultado das atividades e projetos que contribuem para a realização das políticas públicas e o cumprimento dos objetivos em termos de serviços a prestar aos cidadãos.

O SNC-AP ao compreender o subsistema de Contabilidade de Gestão tornou obrigatório a sua aplicação a todas as entidades públicas abrangidas pelo regime geral do SNC-AP bem como as pequenas entidades abrangidas pelo regime simplificado (Portaria nº 218/2016, de 9 de agosto).

De acordo com o Decreto-Lei nº 192/2015, de 11 de setembro, Anexo I, Artigo 4º, número 4, “A Contabilidade de Gestão permite avaliar o resultado das atividades e projetos que contribuem para a realização das políticas públicas e o cumprimento dos objetivos em termos de serviços a prestar aos cidadãos.”. O principal objetivo da Contabilidade de Gestão é apurar e conhecer os custos associados aos objetos de custo, contemplando informação da Contabilidade Financeira e da Contabilidade Orçamental, permitindo, deste modo, uma melhor gestão municipal em geral.

A NCP 27 – Contabilidade de Gestão constitui uma ferramenta para a construção de um sistema de informação que permita avaliar a performance financeira das entidades públicas por atividades desenvolvidas, contudo o facto de esta ser suficientemente ampla, permite a opção pelos critérios e instrumentos mais adequados a cada entidade em particular. Esta norma define todos os requisitos de apresentação dos custos incorridos e dos rendimentos obtidos, bem como orientação sobre a estrutura e informações a constar nas divulgações obrigatórias.

No final dos dois primeiros anos de aplicação do novo normativo, há a noção de que existem diversas situações que carecem de aperfeiçoamento, contudo é objetivo ajustar o sistema contabilístico de gestão às necessidades dos serviços internos e, conseqüentemente, aos requisitos de prestação de informação ao exterior. Assim, o Município de Sever do Vouga encontra-se, ainda, numa fase de implementação do sistema da Contabilidade de Gestão, não tendo concluído esse processo à data do fecho de contas referente ao exercício de 2021.

O desenvolvimento da contabilidade de gestão foi efetuado em sistema de custeio total, contudo não foi possível definir bases de imputação para relacionar gastos indiretos com os objetos de custo, tendo-se optado por uma imputação direta dos custos.

Dada a complexidade do processo de transição entre POCAL e SNC-AP, a aplicação na íntegra da informação prevista na NCP 27, não foi implementado, carecendo, por conseguinte, de um período mais alargado para a completa adoção desta norma do SNC-AP. Face ao exposto e tendo em conta a informação que foi possível recolher e tratar, apresenta-se uma breve análise dos custos por funções, custos por centros de responsabilidade, e análise de custos por serviços prestados.

ANÁLISE DE CUSTOS POR FUNÇÕES

A contabilidade de gestão do Município de Sever do Vouga assenta numa classificação funcional dos gastos de acordo com o classificador funcional das autarquias locais aprovado pelo Decreto-Lei nº 92/2015, de 11 de setembro e com base na NCP 27.

As quatro grandes áreas de intervenção analisadas são:

- Funções gerais;
- Funções económicas; e
- Funções sociais;
- Outras funções.

Quadro 47 – Custos por funções

	2020	2021
Funções Gerais	525 023,37	524 308,19
Serviços gerais de administração públ	162 171,10	123 782,29
Segurança e ordens públicas	362 852,27	24 881,42
Outros		375 644,48
Funções Sociais	2 403 275,74	2 644 684,83
Educação	1 125 990,96	1 239 964,15
Saúde		83 999,28
Segurança e ação social	192 214,83	17 276,40
Habituação e serviços coletivos	277 551,16	469 864,10
Serviços culturais, recreativos e religiosos	807 518,79	833 580,90
Funções Económicas	2 591 617,92	2 841 357,72
Agricultura, pecuária, silvicultura, caça e pesca		20 417,97
Indústria e energia	480 490,55	579 557,34
Transportes e comunicações	1 461 502,88	1 606 199,77
Comércio e turismo	350 775,70	301 146,52
Outras funções económicas	298 848,79	334 036,12
Outras funções	702 571,86	2 053 249,50
Transferências entre administrações	26 804,14	1 847 243,04
Diversas não especificadas	675 767,72	206 006,46
Totais	6 222 488,89	8 063 600,24

De acordo com os dados obtidos conclui-se que as funções económicas são aquelas que apresentam um peso maior, correspondendo a 35,24% do total dos gastos por funções, destacando-se a rubrica de transportes e comunicações, à semelhança do ano transato. As funções sociais representam 32,80% do total dos gastos por funções com um peso bastante elevado no que respeita à educação e serviços culturais, recreativos e religiosos. Relativamente às funções gerais e as outras funções apresentam pesos inferiores, 6,50% e 25,46% respetivamente.

Denota-se um aumento global dos custos por funções de 2020 para 2021, na ordem dos 30%, justificados pelo aumento da rubrica de Outras Funções, mais especificamente das Transferências entre Administrações no que respeita às Freguesias.

Apesar do sistema de contabilidade de gestão do Município de Sever do Vouga ainda se encontrar numa fase de implementação, foi possível recolher informação relativa aos custos das atividades auxiliares aos serviços municipais.

Quadro 48 – Atividades Auxiliares

Atividades Auxiliares	2021
Assembleia Municipal/Câmara Municipal/Presidência	112 015,30
Administração Geral	10 389,46
Recursos Humanos	3 792,68
Apoios técnicos externos	147 511,11
Outras	6 444,59
Totais	280 153,14

ANÁLISE DE CUSTOS POR UNIDADE ORGÂNICA

Os serviços do Município do Sever do Vouga organizam-se de acordo com o organograma apresentado no Capítulo I. Os custos imputados às várias unidades orgânicas repartem-se segundo o previsto no Quadro 49.

Quadro 49 - Custos por unidade orgânica

Descrição	2020	2021
Presidência	144 767,13	78 923,07
Vereação	163 567,05	164 853,73
Divisão administrativa e jurídica	557 217,55	472 744,02
Divisão de obras municipais	583 494,80	435 813,25
Divisão de administração do território	177 358,91	136 976,97
Divisão de desenvolvimento local	851 470,05	985 162,26
Encargos gerais municipais	303 525,82	40 902,32
Totais	2 781 401,31	2 315 375,62

Ao analisar o Quadro 49, verifica-se que, à semelhança do ano anterior, a unidade orgânica relativa ao Desenvolvimento Local apresenta-se como aquela que tem um maior peso (43%) na totalidade dos custos repartidos pelas restantes unidades orgânicas. Seguindo-se da Divisão Administrativa e Jurídica com 20% e da Divisão de Obras Municipais com 19%.

Verifica-se, também, que comparativamente ao exercício de 2020 se verificou uma redução dos custos por unidade orgânica na ordem dos 16,76%, justificados pela redução de custos em todas as unidades orgânicas analisadas à exceção do Desenvolvimento Local e da Vereação.

Neste âmbito, o Município de Sever do Vouga regista um total de custos não incorporados na ordem em euros de 193 796,97.

ANÁLISE DE CUSTOS POR SERVIÇOS PRESTADOS

À semelhança da análise dos custos por funções, a contabilidade de gestão do Município de Sever do Vouga assenta numa classificação funcional quanto aos serviços prestados aos municípios, relativamente às quatro grandes áreas de intervenção: funções gerais, sociais, económicas e outras funções.

Quadro 50 – Custos por serviços prestados, 2021

Descrição	Custos dos serviços
	2021
Funções Gerais	144 763,37
Serviços gerais de administração pública	142 991,37
Segurança e ordens públicas	1 772,00
Funções Sociais	808 723,76
Educação	436 722,61
Segurança e ação social	12 500,00
Habituação e serviços coletivos	249 146,71
Serviços culturais, recreativos e religiosos	110 354,44
Funções Económicas	795 093,73
Agricultura, pecuária, silvicultura, caça e pesca	1 181,63
Indústria e energia	483 769,95
Transportes e comunicações	310 142,15
Outras funções	6 464 949,30
Transferências entre administrações	6 453 557,49
Diversas não especificadas	11 391,81
Totais	8 213 530,16

Da análise ao quadro acima, verifica-se que a distribuição dos custos por serviços é bastante heterogénea, sendo que cerca de 79% corresponde a Outras Funções, mais especificamente às

Transferências entre Administrações relativas às transferências correntes e de capital do Fundo de Equilíbrio Financeiro.

Outros rendimentos relativos a vendas e prestações de serviços, impostos e taxas, rendimentos de propriedade e outros ascenderam a 1,7 milhões de euros.

Capítulo VI. DEMONSTRAÇÕES ORÇAMENTAIS (NCP 26)

- Demonstração do desempenho orçamental;
- Demonstração de execução orçamental da receita;
- Demonstração de execução orçamental da despesa;
- Demonstração de execução do plano plurianual de investimentos;
- Anexo às demonstrações orçamentais:
 - Anexo I – Alterações orçamentais da receita;
 - Anexo II – Alterações orçamentais da despesa;
 - Anexo III – Alterações ao PPI;
 - Anexo IV – Operações de tesouraria
 - Anexo V.1 – Contratação administrativa – Situação dos contratos;
 - Anexo V.2 – Contratação administrativa – Adjudicações por tipo de procedimento;
 - Anexo VI.1 – Transferências e subsídios concedidos;
 - Anexo VI.2 – Transferências e subsídios recebidos.
 - Anexo VII – Outras divulgações

Demonstração
do desempenho orçamental

Período : 2021/01/01 2021/12/31

Euros

RUBRICA	RECEBIMENTOS / PAGAMENTOS	FONTES DE FINANCIAMENTO (n)						2020
		R P	R G	U E	EMPR	F. ALHEIOS	TOTAL	
RA01	Saldo de gerência anterior	683.986,84		326.862,08	500.000,00	654.171,06	2.165.019,98	2.554.168,95
RI01	Operações orçamentais [1]	683.986,84		326.862,08	500.000,00		1.510.848,92	1.985.408,04
RI02	Devolução do saldo oper. orçamentais							
RI04	Recebimento do saldo devolvido por terceiras entidades							
RI03	Operações de tesouraria [A]					654.171,06	654.171,06	568.760,91
RA02	Receita corrente	7.881.228,08		21.842,49			7.903.070,57	7.830.393,51
R1	Receita fiscal	1.596.699,52					1.596.699,52	1.623.616,70
R1.1	Impostos diretos	1.596.699,52					1.596.699,52	1.623.616,70
R1.2	Impostos indiretos							
R2	Contribuições para sistemas de proteção social e subsistemas de saúde							
R3	Taxas, multas e outras penalidades	112.171,19					112.171,19	135.751,24
R4	Rendimentos de propriedade	1.227,82					1.227,82	250,00
R5	Transferências e subsídios correntes	5.590.178,52		21.842,49			5.612.021,01	5.373.555,23
R5.1	Transferências correntes	5.590.178,52		21.842,49			5.612.021,01	5.373.555,23
R5.1.1	Administrações Públicas	5.480.676,53		21.842,49			5.502.519,02	5.276.868,02
R5.1.1.1	Administração Central - Estado Português	5.392.607,92		21.842,49			5.414.450,41	5.062.127,72
R5.1.1.2	Administração Central - Outras entidades	88.068,61					88.068,61	214.740,30
R5.1.1.3	Segurança Social							
R5.1.1.4	Administração Regional							
R5.1.1.5	Administração Local							
R5.1.2	Exterior - U E							
R5.1.3	Outras	109.501,99					109.501,99	96.687,21
R5.2	Subsídios correntes							
R6	Venda de bens e serviços	541.549,26					541.549,26	530.769,89
R7	Outras receitas correntes	39.401,77					39.401,77	166.450,45
RA03	Receita de capital	1.511.516,79		2.274.149,87			3.785.666,66	1.331.858,08
R8	Venda de bens de investimento	1.585,00					1.585,00	465,00
R9	Transferências e subsídios de capital	1.509.931,79		2.274.149,87			3.784.081,66	1.321.393,08
R9.1	Transferências de capital	1.509.931,79		2.274.149,87			3.784.081,66	1.321.393,08
R9.1.1	Administrações Públicas	1.506.181,79		2.274.149,87			3.780.331,66	1.321.393,08
R9.1.1.1	Administração Central - Estado Português	1.465.581,25		2.274.149,87			3.739.731,12	1.321.393,08
R9.1.1.2	Administração Central - Outras entidades	40.600,54					40.600,54	
R9.1.1.3	Segurança Social							
R9.1.1.4	Administração Regional							
R9.1.1.5	Administração Local							
R9.1.2	Exterior - U E							
R9.1.3	Outras	3.750,00					3.750,00	
R9.2	Subsídios de capital							
R10	Outras receitas de capital							10.000,00
RA04	Receita efetiva [2]	9.409.134,94		2.295.992,36			11.705.127,30	9.204.359,25
R11	Reposições não abatidas aos pagamentos	16.390,07					16.390,07	42.107,66
RA05	Receita não efetiva [3]							500.000,00
R12	Receita com ativos financeiros							500.000,00
R13	Receita com passivos financeiros							
RA06	Soma [4]=[1]+[2]+[3]	10.093.121,78		2.622.854,44	500.000,00		13.215.976,22	11.689.767,29
ROT1	Operações de tesouraria [B]					185.548,94	185.548,94	255.831,40
DA01	Despesa corrente	6.305.012,80					6.305.012,80	5.849.287,24
D1	Despesas com o pessoal	2.475.333,24					2.475.333,24	2.273.329,24
D1.1	Remunerações Certas e Permanentes	1.885.183,67					1.885.183,67	1.720.690,38

* Os pagamentos, recebimentos, assim como os saldos deverão estar discriminados de acordo com os grupos de fontes de financiamento.

Período : 2021/01/01 2021/12/31

Euros

RUBRICA	RECEBIMENTOS / PAGAMENTOS	FONTES DE FINANCIAMENTO (n)						2020
		R P	R G	U E	EMPR	F. ALHEIOS	TOTAL	
D1.2	Abonos Variáveis ou Eventuais	55.757,88					55.757,88	44.130,12
D1.3	Segurança social	534.391,69					534.391,69	508.508,74
D2	Aquisição de bens e serviços	2.613.975,87					2.613.975,87	2.722.165,56
D3	Juros e outros encargos	16.735,33					16.735,33	17.757,33
D4	Transferências e subsídios correntes	1.158.706,38					1.158.706,38	825.213,96
D4.1	Transferências correntes	1.158.706,38					1.158.706,38	825.213,96
D4.1.1	Administrações Públicas	634.505,57					634.505,57	424.916,96
D4.1.1.1	Administração Central - Estado Português							
D4.1.1.2	Administração Central - Outras entidades							
D4.1.1.3	Segurança Social							
D4.1.1.4	Administração Regional							
D4.1.1.5	Administração Local	634.505,57					634.505,57	424.916,96
D4.1.2	Entidades do Setor Não Lucrativo	424.474,48					424.474,48	309.449,43
D4.1.3	Famílias	99.726,33					99.726,33	83.347,57
D4.1.4	Outras							7.500,00
D4.2	Subsídios Correntes							
D5	Outras despesas correntes	40.261,98					40.261,98	10.821,15
DA02	Despesa de capital	3.317.870,86					3.317.870,86	4.088.385,83
D6	Aquisição de bens de capital	2.527.155,09					2.527.155,09	3.561.042,63
D7	Transferências e subsídios de capital	790.715,77					790.715,77	447.031,17
D7.1	Transferências de capital	790.715,77					790.715,77	447.031,17
D7.1.1	Administrações Públicas	517.619,37					517.619,37	250.031,17
D7.1.1.1	Administração Central - Estado Português							
D7.1.1.2	Administração Central - Outras entidades							
D7.1.1.3	Segurança Social							
D7.1.1.4	Administração Regional							
D7.1.1.5	Administração Local	517.619,37					517.619,37	250.031,17
D7.1.2	Entidades do Setor não Lucrativo	273.096,40					273.096,40	197.000,00
D7.1.3	Famílias							
D7.1.4	Outras							
D7.2	Subsídios de capital							
D8	Outras despesas de capital							80.312,03
DA03	Despesa efetiva [5]	9.622.883,66					9.622.883,66	9.937.673,07
DA04	Despesa não efetiva [6]	139.201,72					139.201,72	241.245,30
D9	Despesa com ativos financeiros							16.312,75
D10	Despesa com passivos financeiros	139.201,72					139.201,72	224.932,55
DA05	Soma [7]=[5]+[6]	9.762.085,38					9.762.085,38	10.178.918,37
DOT1	Operações de tesouraria [C]					126.540,00	126.540,00	170.421,25
DA06	Saldo para a gerência seguinte	331.036,40		2.622.854,44	500.000,00	713.180,00	4.167.070,84	2.165.019,98
DA07	Operações orçamentais [8] = [4]-[7]	331.036,40		2.622.854,44	500.000,00		3.453.890,84	1.510.848,92
DA08	Operações de tesouraria [D]=[A]+[B]-[C]					713.180,00	713.180,00	654.171,06
DA09	Saldo global [2] - [5]	-213.748,72		2.295.992,36			2.082.243,64	-733.313,82
DA10	Despesa primária	9.606.148,33					9.606.148,33	9.919.915,74
DA11	Saldo corrente	1.576.215,28		21.842,49			1.598.057,77	1.981.106,27
DA12	Saldo de capital	-1.806.354,07		2.274.149,87			467.795,80	-2.756.527,75
DA13	Saldo primário	-197.013,39		2.295.992,36			2.098.978,97	-715.556,49
DA14	Receita total [1] + [2] + [3]	10.093.121,78		2.622.854,44	500.000,00		13.215.976,22	11.689.767,29
DA15	Despesa total [5] + [6]	9.762.085,38					9.762.085,38	10.178.918,37

* Os pagamentos, recebimentos, assim como os saldos deverão estar discriminados de acordo com os grupos de fontes de financiamento.

Demonstração
de execução orçamental da receita

Período : 2021/01/01 2021/12/31 Visualizar Contas s/ Mov. ? N Acumulados : S

Euros

Rubrica	Designação	Previsões corrigidas	Previsões por liquidar	Receitas por cobrar de períodos anteriores	Receitas liquidadas	Liquidações acumuladas	Receitas cobradas brutas	Reembolsos e Restituições		Receitas Cobradas Líquidas			Recebimentos diferidos	Receita por cobrar no final do período	Liquidações de períodos futuros							
								Emitidos	Pagos	Períodos anteriores	Período corrente	Total			(n+1)	(n+2)	(n+3)	(n+4)	Períodos seguintes			
01	RECEITA CORRENTE	8.400.470,00	77.031,09	372.329,29	7.975.040,51	23.930,89	7.903.774,26	703,69	703,69	66.474,27	7.836.596,30	7.903.070,57		420.368,34	240,00	240,00	240,00					
	Impostos diretos	1.549.180,00	-47.519,52		1.596.699,52		1.596.699,52				1.596.699,52	1.596.699,52										
0101	Sobre o rendimento																					
0102	Outros	1.549.180,00	-47.519,52		1.596.699,52		1.596.699,52				1.596.699,52	1.596.699,52										
010202	Imposto municipal sobre imóveis	949.810,00	-55.540,01		1.005.350,01		1.005.350,01				1.005.350,01	1.005.350,01										
010203	Imposto único de circulação	295.380,00	-25.894,36		321.274,36		321.274,36				321.274,36	321.274,36										
010204	Imposto municipal sobre as transações onerosas de imóveis	187.100,00	-38.349,24		226.049,24		226.049,24				226.049,24	226.049,24										
010205	Derrama	116.870,00	72.844,09		44.025,91		44.025,91				44.025,91	44.025,91										
010207	Impostos abolidos	15,00	15,00																			
01020701	Contribuição autárquica	5,00	5,00																			
01020702	Imposto municipal de sisa	5,00	5,00																			
01020703	Imposto municipal sobre veículos	5,00	5,00																			
010299	Impostos directos diversos	5,00	5,00																			
02	Impostos indirectos																					
0201	Sobre o consumo																					
0202	Outros																					
03	Contribuições para Segurança Social, Caixa Geral Aposentações e ADSE																					
0301	Subsistema previdencial																					
0302	Regimes complementares e especiais																					
0303	Caixa Geral de Aposentações e ADSE																					
04	Taxas, multas e outras penalidades	116.575,00	-20.911,45	23.646,87	114.318,06	478,48	112.199,04	27,85	27,85	4.373,73	107.797,46	112.171,19		25.315,26								
0401	Taxas	110.745,00	-21.665,86	23.212,35	109.676,99	478,48	107.557,97	27,85	27,85	4.373,73	103.156,39	107.530,12		24.880,74								
040123	Taxas específicas das autarquias locais	110.745,00	-21.665,86	23.212,35	109.676,99	478,48	107.557,97	27,85	27,85	4.373,73	103.156,39	107.530,12		24.880,74								
04012301	Mercados e feiras	5,00	5,00																			
04012302	Loteamentos e obras	90.360,00	-1.533,88	7.647,11	84.439,92	193,15	85.734,92			2.693,26	83.041,66	85.734,92		6.158,96								
04012303	Ocupação da via pública	1.040,00	-568,93	868,28	745,97	5,32	444,15	5,32	5,32		438,83	438,83		1.170,10								
04012304	Animais	5,00	5,00																			
04012305	Caça e pesca	5,00	2,88	2,12										2,12								
04012306	Saneamento	5,00	-3,80	8,80										8,80								
04012307	Arrendamento urbano	5,00	5,00																			
04012399	Outras taxas específicas das autarquias locais	19.320,00	-19.577,13	14.686,04	24.491,10	280,01	21.378,90	22,53	22,53	1.680,47	19.675,90	21.356,37		17.540,76								
0401239901	Taxa Depósito Ficha Técnica de Habitação (DDPTH)	5,00	5,00																			
0401239902	Taxa pela emissão do certificado de registo	5,00	5,00																			
0401239903	Taxa de Protecção Civil	5,00	5,00																			
0401239904	Taxa Turística	5,00	5,00																			
0401239905	Taxa de Gestão de Resíduos - TGR	11.280,00	-10.373,74	4.340,71	17.531,60	218,57	14.565,08			1.582,12	12.982,96	14.565,08		7.088,66								
0401239999	Outras	8.020,00	-9.223,39	10.345,33	6.959,50	61,44	6.813,82	22,53	22,53	98,35	6.692,94	6.791,29		10.452,10								
0402	Multas e outras penalidades	5.830,00	754,41	434,52	4.641,07		4.641,07				4.641,07	4.641,07		434,52								
040201	Juros de mora	2.900,00	1.122,56	26,17	1.751,27		1.751,27				1.751,27	1.751,27		26,17								
040202	Juros compensatórios	2.210,00	1.609,20		600,80		600,80				600,80	600,80										
040203	Multas e coimas por infrações ao Código da Estrada e restante legislação	5,00	-2.284,00		2.289,00		2.289,00				2.289,00	2.289,00										
040204	Coimas e penalidades por contra-ordenações	710,00	363,51	346,49										346,49								
040299	Multas e penalidades diversas	5,00	-56,86	61,86										61,86								
05	Rendimentos da propriedade	405,00	-1.222,82		1.627,82		1.227,82				1.227,82	1.227,82		400,00								
0501	Juros - Sociedades e quase-sociedades não financeiras	10,00	10,00																			
050101	Públicas	5,00	5,00																			
050102	Privadas	5,00	5,00																			
	Total :	1.665.765,00	-68.420,97	23.646,87	1.711.017,58	478,48	1.708.898,56	27,85	27,85	4.373,73	1.704.496,98	1.708.870,71		25.315,26								

Período : 2021/01/01 2021/12/31 Visualizar Contas s/ Mov. ? N Acumulados : S

Euros

Rubrica	Designação	Previsões corrigidas	Previsões por liquidar	Receitas por cobrar de períodos anteriores	Receitas liquidadas	Liquidações anuladas	Receitas cobradas brutas	Reembolsos e Restituições		Receitas Cobradas Líquidas			Recebimentos diferidos	Receita por cobrar no final do período	Liquidações de períodos futuros						
								Emitidos	Pagos	Períodos anteriores	Período corrente	Total			(n+1)	(n+2)	(n+3)	(n+4)	Períodos seguintes		
06030104	Fundo de Financiamento das Freguesias	5,00	5,00																		
06030105	Artigo 38º, nº 8 da Lei 73/2013	5,00	5,00																		
06030106	Transferência de competências - Lei n.º 50/2018	5,00	5,00																		
06030107	Participação do IVA	77.080,00	-2,92		77.082,92		77.082,92				77.082,92	77.082,92									
06030199	Outras	5,00	5,00																		
060306	Estado - Participação comunitária em projetos co-financiados	360.000,00	338.157,51		21.842,49		21.842,49				21.842,49	21.842,49									
060307	Serviços e fundos autónomos	130.005,00	41.936,39		88.068,61		88.068,61				88.068,61	88.068,61									
06030701	Transferência de competências - Lei n.º 50/2018	5,00	5,00																		
06030799	Outras	130.000,00	41.931,39		88.068,61		88.068,61				88.068,61	88.068,61									
060309	Serviços e fundos autónomos - Subsistema de protecção à família e políticas activas de emprego e formação profissional	5,00	5,00																		
0604	Administração regional	10,00	10,00																		
060401	Região Autónoma dos Açores	5,00	5,00																		
060402	Região Autónoma da Madeira	5,00	5,00																		
0605	Administração local	2.095,00	562,08		1.532,92									1.532,92							
060501	Continente	2.035,00	502,08		1.532,92									1.532,92							
06050101	Municípios	5,00	5,00																		
06050102	Freguesias	2.000,00	467,08	1.532,92										1.532,92							
06050103	Serviços autónomos da administração local	5,00	5,00																		
06050104	Associações de municípios	5,00	5,00																		
06050105	Associações de freguesias	5,00	5,00																		
06050106	Regiões de turismo	5,00	5,00																		
06050107	Assembleias distritais	5,00	5,00																		
06050199	Outros	5,00	5,00																		
060502	Região Autónoma dos Açores	30,00	30,00																		
06050201	Municípios	5,00	5,00																		
06050202	Freguesias	5,00	5,00																		
06050203	Serviços autónomos da administração local	5,00	5,00																		
06050204	Associações de municípios	5,00	5,00																		
06050205	Associações de freguesias	5,00	5,00																		
06050299	Outros	5,00	5,00																		
060503	Região Autónoma da Madeira	30,00	30,00																		
06050301	Municípios	5,00	5,00																		
06050302	Freguesias	5,00	5,00																		
06050303	Serviços autónomos da administração local	5,00	5,00																		
06050304	Associações de municípios	5,00	5,00																		
06050305	Associações de freguesias	5,00	5,00																		
06050399	Outros	5,00	5,00																		
0606	Segurança social	10,00	10,00																		
060601	Sistemas de solidariedade e segurança social	5,00	5,00																		
060604	Outras transferências	5,00	5,00																		
0607	Instituições sem fins lucrativos	5,00	5,00																		
060701	Instituições sem fins lucrativos	5,00	5,00																		
0608	Famílias	86.560,00	-72.064,92	54.587,45	104.579,13	541,66	96.587,18			19.197,75	77.389,43	96.587,18		62.037,74							
060801	Famílias	86.560,00	-72.064,92	54.587,45	104.579,13	541,66	96.587,18			19.197,75	77.389,43	96.587,18		62.037,74							
0609	Resto do mundo	15,00	15,00																		
060901	União Europeia - Instituições	5,00	5,00																		
060904	União Europeia - Países membros	5,00	5,00																		
	Total :	7.649.380,00	237.974,54	79.767,24	7.332.658,36	1.020,14	7.322.147,39	27,85	27,85	23.571,48	7.298.548,06	7.322.119,54		89.285,92							

Período : 2021/01/01 2021/12/31 Visualizar Contas s/ Mov. ? N Acumulados : S

Euros

Rubrica	Designação	Previsões corrigidas	Previsões por liquidar	Receitas por cobrar de períodos anteriores	Receitas liquidadas	Liquidações anuladas	Receitas cobradas brutas	Reembolsos e Restituições		Receitas Cobradas Líquidas			Recebimentos diferidos	Receita por cobrar no final do período	Liquidações de períodos futuros				
								Emitidos	Pagos	Períodos anteriores	Período corrente	Total			(n+1)	(n+2)	(n+3)	(n+4)	Períodos seguintes
060905	Países terceiros e organizações internacionais	5,00	5,00																
07	Venda de bens e serviços correntes	672.030,00	-199.816,93	278.419,96	603.076,54	9.649,57	541.571,26	22,00	22,00	42.102,79	499.446,47	541.549,26		330.297,67	240,00	240,00	240,00		
0701	Venda de bens	41.950,00	10.831,92	17.804,80	13.313,28		16.907,90			15.849,95	1.057,95	16.907,90		14.210,18					
070101	Material de escritório	5,00	5,00																
070102	Livros e documentação técnica	5,00	5,00																
070103	Publicações e impressos	5,00	5,00																
070104	Fardamentos e artigos pessoais	5,00	5,00																
070105	Bens inutilizados	5,00	5,00																
070106	Produtos agrícolas e pecuários	5,00	5,00																
070107	Produtos alimentares e bebidas	5,00	5,00																
070108	Mercadorias	25,00	15,00		10,00		10,00				10,00	10,00							
07010801	Habituação social	5,00	5,00																
07010802	Água	5,00	5,00																
07010803	Electricidade	5,00	5,00																
07010804	Inertes	5,00	5,00																
07010899	Outros	5,00	-5,00		10,00		10,00				10,00	10,00							
070109	Matérias de consumo	5,00	5,00																
070110	Desperdícios, resíduos e refugos	115,00	-888,20	88,20	915,00		915,00				915,00	915,00		88,20					
07011001	Sucata	110,00	-893,20	88,20	915,00		915,00				915,00	915,00		88,20					
07011099	Outros	5,00	5,00																
070111	Produtos acabados e intermediários	39.510,00	10.851,01	16.403,66	12.255,33		15.849,95			15.849,95		15.849,95		12.809,04					
07011101	Inertes	5,00	5,00																
07011102	Água	39.490,00	10.831,01	16.403,66	12.255,33		15.849,95			15.849,95		15.849,95		12.809,04					
07011103	Electricidade	5,00	5,00																
07011104	Habituação Social	5,00	5,00																
07011199	Outros	5,00	5,00																
070199	Outros	2.260,00	814,11	1.312,94	132,95		132,95				132,95	132,95		1.312,94					
0702	Serviços	228.240,00	-80.547,79	149.073,83	167.659,73	7.945,77	141.288,51	22,00	22,00	22.985,67	118.280,84	141.266,51		167.521,28					
070201	Aluguer de espaços e equipamentos	1.010,00	777,89	232,11										232,11					
070203	Vistorias e ensaios	5,00	5,00																
070204	Serviços de laboratório	5,00	5,00																
070205	Actividades de saúde	5,00	5,00																
070206	Reparações	5,00	5,00																
070207	Alimentação e alojamento	5,00	5,00																
070208	Serviços sociais, recreativos, culturais e de desporto	35.810,00	5.942,83	25.710,95	4.178,22	22,00	4.178,22	22,00	22,00	-22,00	4.178,22	4.156,22		25.710,95					
07020801	Serviços sociais	5,00	5,00																
07020802	Serviços recreativos	10,00	10,00																
0702080201	Turismo Sénior	5,00	5,00																
0702080299	Outros	5,00	5,00																
07020803	Serviços culturais	25.355,00	-4.320,02	25.518,80	4.178,22	22,00	4.178,22	22,00	22,00	-22,00	4.178,22	4.156,22		25.518,80					
0702080301	Turismo Sénior	5,00	5,00																
0702080399	Outros	25.350,00	-4.325,02	25.518,80	4.178,22	22,00	4.178,22	22,00	22,00	-22,00	4.178,22	4.156,22		25.518,80					
07020804	Serviços desportivos	10.440,00	10.247,85	192,15										192,15					
070209	Serviços específicos das autarquias	191.390,00	-77.614,44	123.130,77	153.797,44	7.923,77	128.941,21			23.007,67	105.933,54	128.941,21		140.063,23					
07020901	Saneamento	190,00	-998,01	3.563,68		2.375,67								1.188,01					
07020902	Resíduos sólidos	116.100,00	-109.261,83	108.836,35	122.034,37	5.508,89	97.867,90			20.774,96	77.092,94	97.867,90		127.493,93					
07020903	Transportes colectivos de pessoas e mercadorias	16.840,00	13.261,89	2.317,96	1.260,15		559,38			128,26	431,12	559,38		3.018,73					
0702090301	Transportes efectuados pelos bombeiros ou ambulâncias	5,00	5,00																
0702090302	Transportes escolares	15.080,00	14.661,28	413,72	5,00		5,00				5,00	5,00		413,72					
0702090303	Transportes de pessoas e mercadorias	1.750,00	-1.409,39	1.904,24	1.255,15		554,38			128,26	426,12	554,38		2.605,01					
0702090399	Outros	5,00	5,00																
	Total :	7.861.310,00	158.559,23	238.233,09	7.473.444,38	8.926,70	7.441.660,79	49,85	49,85	60.302,63	7.381.308,29	7.441.610,94		261.139,83					

Período : 2021/01/01 2021/12/31 Visualizar Contas s/ Mov. ? N Acumulados : S

Euros

Rubrica	Designação	Previsões corrigidas	Previsões por liquidar	Receitas por cobrar de períodos anteriores	Receitas liquidadas	Liquidações anuladas	Receitas cobradas brutas	Reembolsos e Restituições		Receitas Cobradas Líquidas			Recebimentos diferidos	Receita por cobrar no final do período	Liquidações de períodos futuros					
								Emitidos	Pagos	Períodos anteriores	Período corrente	Total			(n+1)	(n+2)	(n+3)	(n+4)	Períodos seguintes	
07020904	Trabalhos por conta de particulares	5,00	5,00																	
07020905	Cemitérios	23.580,00	8.367,76	1.650,90	13.561,34		13.427,94							1.784,30						
07020906	Mercados e feiras	5,00	5,00																	
07020907	Parques de estacionamento	13.670,00	3.279,92	721,17	9.668,91		7.768,28							2.621,80						
07020908	Parques de camping	5,00	5,00																	
07020909	Canidões e gatos	5,00	-1.812,23	45,23	1.772,00		1.817,23			45,23	1.772,00	1.817,23								
07020999	Outros	20.390,00	9.533,06	5.395,48	5.500,67	39,21	7.500,48			2.059,22	5.441,26	7.500,48		3.956,46						
070299	Outros	5,00	-9.679,07		9.684,07		8.169,08				8.169,08	8.169,08		1.514,99						
0703	Rendas	401.840,00	-130.101,06	111.541,33	422.103,53	1.703,80	383.374,85			3.267,17	380.107,68	383.374,85		148.566,21	240,00	240,00	240,00			
070301	Habitacões	16.670,00	-2.776,23	2.096,78	19.053,25	1.703,80	18.610,17			144,32	18.465,85	18.610,17		836,06	240,00	240,00	240,00			
070302	Edifícios	77.900,00	-84.444,78	109.444,65	52.800,23		14.686,63			3.122,85	11.563,78	14.686,63		147.658,15						
070399	Outras	307.270,00	-42.880,05		350.150,05		350.078,05				350.078,05	350.078,05		72,00						
08	Outras receitas correntes	79.055,00	38.863,48	14.142,09	39.305,61	13.261,18	40.055,61	653,84	653,84	800,00	38.601,77	39.401,77		784,75						
0801	Outras	79.055,00	38.863,48	14.142,09	39.305,61	13.261,18	40.055,61	653,84	653,84	800,00	38.601,77	39.401,77		784,75						
080199	Outras	79.055,00	38.863,48	14.142,09	39.305,61	13.261,18	40.055,61	653,84	653,84	800,00	38.601,77	39.401,77		784,75						
08019901	Indemnizações por deterioração, roubo e extravio de bens patrimoniais	5,00	5,00																	
08019902	Indemnizações de estragos provocados por outrem em viaturas ou em quaisquer outros equipamentos pertencentes às autarquias locais	5,00	5,00																	
08019903	IVA reembolsado	5,00	5,00																	
08019904	IVA Inverso da liquidação	40.555,00	40.555,00																	
08019999	Diversas	38.480,00	-1.706,52	14.142,09	39.305,61	13.261,18	40.055,61	653,84	653,84	800,00	38.601,77	39.401,77		784,75						
0802	Subsídios	5,00	5,00																	
080209	Segurança Social	5,00	5,00																	
09	RECEITA CAPITAL	4.908.677,00	505.016,47	667.934,71	3.785.666,66	49.940,84	3.785.666,66				3.785.666,66	3.785.666,66		617.993,87						
09	Venda de bens de investimento	9.170,00	5.085,00	2.500,00	1.585,00		1.585,00				1.585,00	1.585,00		2.500,00						
0901	Terrenos	7.785,00	6.200,00		1.585,00		1.585,00				1.585,00	1.585,00								
090101	Sociedades e quase-sociedades não financeiras	7.740,00	6.155,00		1.585,00		1.585,00				1.585,00	1.585,00								
090102	Sociedades financeiras	5,00	5,00																	
090103	Administração Pública - Administração central - Estado	5,00	5,00																	
090104	Administração Pública - Administração central - Serviços e fundos autónomos	5,00	5,00																	
090105	Administração Pública - Administração regional	5,00	5,00																	
090106	Administração Pública - Administração local - Continente	5,00	5,00																	
090107	Administração Pública - Administração local - Regiões Autónomas	5,00	5,00																	
090108	Administração Pública - Segurança social	5,00	5,00																	
090109	Instituições sem fins lucrativos	5,00	5,00																	
090110	Famílias	5,00	5,00																	
0902	Habitacões	50,00	50,00																	
090201	Sociedades e quase-sociedades não financeiras	5,00	5,00																	
090202	Sociedades financeiras	5,00	5,00																	
090203	Administração Pública - Administração central - Estado	5,00	5,00																	
	Total :	8.408.270,00	83.246,09	372.329,29	7.976.625,51	23.930,89	7.905.359,26	703,69	703,69	66.474,27	7.838.181,30	7.904.655,57		420.368,34	240,00	240,00	240,00			

Período : 2021/01/01 2021/12/31 Visualizar Contas s/ Mov. ? N Acumulados : S

Euros

Rubrica	Designação	Previsões corrigidas	Previsões por liquidar	Receitas por cobrar de períodos anteriores	Receitas liquidadas	Liquidações anuladas	Receitas cobradas brutas	Reembolsos e Restituições		Receitas Cobradas Líquidas			Recebimentos diferidos	Receita por cobrar no final do período	Liquidações de períodos futuros					
								Emitidos	Pagos	Períodos anteriores	Período corrente	Total			(n+1)	(n+2)	(n+3)	(n+4)	Períodos seguintes	
090204	Administração Pública - Administração central - Serviços e fundos autónomos	5,00	5,00																	
090205	Administração Pública - Administração regional	5,00	5,00																	
090206	Administração Pública - Administração Local - Continente	5,00	5,00																	
090207	Administração Pública - Administração Local - Regiões Autónomas	5,00	5,00																	
090208	Administração Pública - Segurança social	5,00	5,00																	
090209	Instituições sem fins lucrativos	5,00	5,00																	
090210	Famílias	5,00	5,00																	
0903	Edifícios	50,00	50,00																	
090301	Sociedades e quase-sociedades não financeiras	5,00	5,00																	
090302	Sociedades financeiras	5,00	5,00																	
090303	Administração Pública - Administração central - Estado	5,00	5,00																	
090304	Administração Pública - Administração central - Serviços e fundos autónomos	5,00	5,00																	
090305	Administração Pública - Administração regional	5,00	5,00																	
090306	Administração Pública - Administração Local - Continente	5,00	5,00																	
090307	Administração Pública - Administração Local - Regiões Autónomas	5,00	5,00																	
090308	Administração Pública - Segurança social	5,00	5,00																	
090309	Instituições sem fins lucrativos	5,00	5,00																	
090310	Famílias	5,00	5,00																	
0904	Outros bens de investimento	1.285,00	-1.215,00	2.500,00										2.500,00						
090401	Sociedades e quase-sociedades não financeiras	1.120,00	-1.380,00	2.500,00										2.500,00						
09040101	Equipamento de transporte	1.110,00	-1.390,00	2.500,00										2.500,00						
09040102	Maquinaria e equipamento	5,00	5,00																	
09040103	Outros	5,00	5,00																	
090402	Sociedades financeiras	15,00	15,00																	
09040201	Equipamento de transporte	5,00	5,00																	
09040202	Maquinaria e equipamento	5,00	5,00																	
09040203	Outros	5,00	5,00																	
090403	Administração Pública - Administração central - Estado	15,00	15,00																	
09040301	Equipamento de transporte	5,00	5,00																	
09040302	Maquinaria e equipamento	5,00	5,00																	
09040303	Outros	5,00	5,00																	
090404	Administração Pública - Administração central - Serviços e fundos autónomos	15,00	15,00																	
09040401	Equipamento de transporte	5,00	5,00																	
09040402	Maquinaria e equipamento	5,00	5,00																	
09040403	Outros	5,00	5,00																	
090405	Administração Pública - Administração regional	15,00	15,00																	
09040501	Equipamento de transporte	5,00	5,00																	
	Total :	8.409.525,00	82.001,09	374.829,29	7.976.625,51	23.930,89	7.905.359,26	703,69	703,69	66.474,27	7.838.181,30	7.904.655,57		422.868,34	240,00	240,00	240,00			

Rubrica	Designação	Previsões corrigidas	Previsões por liquidar	Receitas por cobrar de períodos anteriores	Receitas liquidadas	Liquidações anuladas	Receitas cobradas brutas	Reembolsos e Restituições		Receitas Cobradas Líquidas			Recebimentos diferidos	Receita por cobrar no final do período	Liquidações de períodos futuros								
								Emitidos	Pagos	Períodos anteriores	Período corrente	Total			(n+1)	(n+2)	(n+3)	(n+4)	Períodos seguintes				
09040502	Maquinaria e equipamento	5,00	5,00																				
09040503	Outros	5,00	5,00																				
090406	Administração Pública - Administração local - Continente	15,00	15,00																				
09040601	Equipamento de transporte	5,00	5,00																				
09040602	Maquinaria e equipamento	5,00	5,00																				
09040603	Outros	5,00	5,00																				
090407	Administração Pública - Administração local - Regiões Autónomas	15,00	15,00																				
09040701	Equipamento de transporte	5,00	5,00																				
09040702	Maquinaria e equipamento	5,00	5,00																				
09040703	Outros	5,00	5,00																				
090408	Administração Pública - Segurança social	15,00	15,00																				
09040801	Equipamento de transporte	5,00	5,00																				
09040802	Maquinaria e equipamento	5,00	5,00																				
09040803	Outros	5,00	5,00																				
090409	Instituições sem fins lucrativos	15,00	15,00																				
09040901	Equipamento de transporte	5,00	5,00																				
09040902	Maquinaria e equipamento	5,00	5,00																				
09040903	Outros	5,00	5,00																				
090410	Famílias	15,00	15,00																				
09041001	Equipamento de transporte	5,00	5,00																				
09041002	Maquinaria e equipamento	5,00	5,00																				
09041003	Outros	5,00	5,00																				
090411	Resto do mundo - União Europeia	15,00	15,00																				
09041101	Equipamento de transporte	5,00	5,00																				
09041102	Maquinaria e equipamento	5,00	5,00																				
09041103	Outros	5,00	5,00																				
090412	Resto do mundo - Países terceiros e organizações internacionais	15,00	15,00																				
09041201	Equipamento de transporte	5,00	5,00																				
09041202	Maquinaria e equipamento	5,00	5,00																				
09041203	Outros	5,00	5,00																				
10	Transferências de capital	4.399.202,00	-373,53	665.434,71	3.784.081,66	49.940,94	3.784.081,66				3.784.081,66	3.784.081,66		615.493,87	162.900,00								
1001	Sociedades e quase-sociedades não financeiras	130.015,00	-32.885,00	162.900,00																			
100101	Públicas	15,00	15,00																				
10010101	Empresas públicas	5,00	5,00																				
10010102	Empresas públicas municipais e intermunicipais	5,00	5,00																				
10010199	Outras	5,00	5,00																				
100102	Privadas	130.000,00	-32.900,00	162.900,00											162.900,00								
1002	Sociedades financeiras	10,00	-3.740,00		3.750,00		3.750,00				3.750,00	3.750,00											
100201	Bancos e outras instituições financeiras	5,00	5,00																				
100202	Companhias de seguros e Fundos de pensões	5,00	-3.745,00		3.750,00		3.750,00				3.750,00	3.750,00											
1003	Administração central	4.229.032,00	-3.893,53	502.534,71	3.780.331,66	49.940,94	3.780.331,66				3.780.331,66	3.780.331,66		452.593,87									
100301	Estado	1.106.835,00	-358.746,25		1.465.581,25		1.465.581,25				1.465.581,25	1.465.581,25											
10030101	Fundo de Equilíbrio Financeiro	532.360,00	-1,00		532.361,00		532.361,00				532.361,00	532.361,00											
10030104	Cooperação Técnica e Financeira	5,00	-358.702,25		358.707,25		358.707,25				358.707,25	358.707,25											
10030105	Artigo 35º, nº 5 da Lei 73/2013	574.460,00	-53,00		574.513,00		574.513,00				574.513,00	574.513,00											
10030106	Transferência de competências - Lei n.º 50/2018	5,00	5,00																				
10030199	Outras	5,00	5,00																				
	Total :	9.646.500,00	-313.255,16	537.729,29	9.445.956,76	23.930,89	9.374.690,51	703,69	703,69	66.474,27	9.307.512,35	9.373.986,82		585.768,34	240,00	240,00	240,00						

Período : 2021/01/01 2021/12/31 Visualizar Contas s/ Mov. ? N Acumulados : S

Euros

Rubrica	Designação	Previsões corrigidas	Previsões por liquidar	Receitas por cobrar de períodos anteriores	Receitas liquidadas	Liquidações anuladas	Receitas cobradas brutas	Reembolsos e Restituições		Receitas Cobradas Líquidas			Recebimentos diferidos	Receita por cobrar no final do período	Liquidações de períodos futuros				
								Emitidos	Pagos	Períodos anteriores	Período corrente	Total			(n+1)	(n+2)	(n+3)	(n+4)	Períodos seguintes
1003007	Estado - Participação comunitária em projetos co-financiados	3.017.192,00	290.448,26	502.534,71	2.274.149,87	49.940,84	2.274.149,87							452.593,87					
1003008	Serviços e fundos autónomos	105.005,00	64.404,46		40.600,54		40.600,54												
10030801	Transferência de competências - Lei n.º 50/2018	5,00	5,00																
10030899	Outros	105.000,00	64.399,46		40.600,54		40.600,54												
1004	Administração regional	10,00	10,00																
100401	Região Autónoma dos Açores	5,00	5,00																
100402	Região Autónoma da Madeira	5,00	5,00																
1005	Administração local	40.100,00	40.100,00																
100501	Contínente	40.040,00	40.040,00																
10050101	Municípios	40.005,00	40.005,00																
10050102	Freguesias	5,00	5,00																
10050103	Serviços autónomos da administração local	5,00	5,00																
10050104	Associações de municípios	5,00	5,00																
10050105	Associações de freguesias	5,00	5,00																
10050106	Regiões de turismo	5,00	5,00																
10050107	Assembleias distritais	5,00	5,00																
10050199	Outros	5,00	5,00																
100502	Região Autónoma dos Açores	30,00	30,00																
10050201	Municípios	5,00	5,00																
10050202	Freguesias	5,00	5,00																
10050203	Serviços autónomos da administração local	5,00	5,00																
10050204	Associações de municípios	5,00	5,00																
10050205	Associações de freguesias	5,00	5,00																
10050299	Outros	5,00	5,00																
100503	Região Autónoma da Madeira	30,00	30,00																
10050301	Municípios	5,00	5,00																
10050302	Freguesias	5,00	5,00																
10050303	Serviços autónomos da administração local	5,00	5,00																
10050304	Associações de municípios	5,00	5,00																
10050305	Associações de freguesias	5,00	5,00																
10050399	Outros	5,00	5,00																
1006	Segurança social	10,00	10,00																
100601	Sistema de solidariedade e segurança social	5,00	5,00																
100605	Outras transferências	5,00	5,00																
1007	Instituições sem fins lucrativos	5,00	5,00																
100701	Instituições sem fins lucrativos	5,00	5,00																
1008	Famílias	5,00	5,00																
100801	Famílias	5,00	5,00																
1009	Resto do mundo	15,00	15,00																
100901	União Europeia - Instituições	5,00	5,00																
100903	União Europeia - Países Membros	5,00	5,00																
100904	Países terceiros e organizações internacionais	5,00	5,00																
11	Ativos financeiros	225,00	225,00																
1101	Depósitos, certificados de depósito e poupança	5,00	5,00																
110104	Administração Pública - Administração central - Serviços e fundos autónomos	5,00	5,00																
1102	Títulos a curto prazo	35,00	35,00																
110201	Sociedades e quase-sociedades não financeiras	5,00	5,00																
	Total :	12.808.852,00	81.752,56	1.040.264,00	11.760.707,17	73.871,73	11.689.440,92	703,69	703,69	66.474,27	11.622.262,96	11.688.737,23		1.038.362,21	240,00	240,00	240,00		

Período : 2021/01/01 2021/12/31 Visualizar Contas s/ Mov. ? N Acumulados : S

Euros

Rubrica	Designação	Previsões corrigidas	Previsões por liquidar	Receitas por cobrar de períodos anteriores	Receitas liquidadas	Liquidações anuladas	Receitas cobradas brutas	Reembolsos e Restituições		Receitas Cobradas Líquidas			Recebimentos diferidos	Receita por cobrar no final do período	Liquidações de períodos futuros					
								Emitidos	Pagos	Períodos anteriores	Período corrente	Total			(n+1)	(n+2)	(n+3)	(n+4)	Períodos seguintes	
110202	Sociedades financeiras	5,00	5,00																	
110203	Administração Pública - Administração central - Estado	5,00	5,00																	
110204	Administração Pública - Administração central - Serviços e fundos autónomos	5,00	5,00																	
110205	Administração Pública - Administração regional	5,00	5,00																	
110206	Administração Pública - Administração Local - Continente	5,00	5,00																	
110207	Administração Pública - Administração Local - Regiões Autónomas	5,00	5,00																	
1103	Titulos a médio e longo prazos	35,00	35,00																	
110301	Sociedades e quase-sociedades não financeiras	5,00	5,00																	
110302	Sociedades financeiras	5,00	5,00																	
110303	Administração Pública - Administração central - Estado	5,00	5,00																	
110304	Administração Pública - Administração central - Serviços e fundos autónomos	5,00	5,00																	
110305	Administração Pública - Administração regional	5,00	5,00																	
110306	Administração Pública - Administração Local - Continente	5,00	5,00																	
110307	Administração Pública - Administração Local - Regiões Autónomas	5,00	5,00																	
1104	Derivados financeiros																			
1105	Empréstimos a curto prazo	15,00	15,00																	
110506	Administração Pública - Administração Local - Continente	5,00	5,00																	
110507	Administração Pública - Administração Local - Regiões Autónomas	10,00	10,00																	
11050701	Região Autónoma dos Açores	5,00	5,00																	
11050702	Região Autónoma da Madeira	5,00	5,00																	
1106	Empréstimos a médio e longo prazos	25,00	25,00																	
110601	Sociedades e quase-sociedades não financeiras	5,00	5,00																	
110606	Administração Pública - Administração Local - Continente	5,00	5,00																	
110607	Administração Pública - Administração Local - Regiões Autónomas	10,00	10,00																	
11060701	Região Autónoma dos Açores	5,00	5,00																	
11060702	Região Autónoma da Madeira	5,00	5,00																	
110610	Famílias	5,00	5,00																	
1108	Ações e outras participações	35,00	35,00																	
110801	Sociedades e quase-sociedades não financeiras	5,00	5,00																	
110802	Sociedades financeiras	5,00	5,00																	
110803	Administração Pública - Administração central - Estado	5,00	5,00																	
110804	Administração Pública - Administração central - Serviços e fundos autónomos	5,00	5,00																	
	Total :	12.808.977,00	81.877,56	1.040.264,00	11.760.707,17	73.871,73	11.689.440,92	703,69	703,69	66.474,27	11.622.262,96	11.688.737,23		1.038.362,21	240,00	240,00	240,00			

Período : 2021/01/01 2021/12/31 Visualizar Contas s/ Mov. ? N Acumulados : S

Euros

Rubrica	Designação	Previsões corrigidas	Previsões por liquidar	Receitas por cobrar de períodos anteriores	Receitas liquidadas	Liquidações anuladas	Receitas cobradas brutas	Reembolsos e Restituições		Receitas Cobradas Líquidas			Recebimentos diferidos	Receita por cobrar no final do período	Liquidações de períodos futuros					
								Emitidos	Pagos	Períodos anteriores	Período corrente	Total			(n+1)	(n+2)	(n+3)	(n+4)	Períodos seguintes	
110805	Administração Pública - Administração regional	5,00	5,00																	
110806	Administração Pública - Administração Local - Continente	5,00	5,00																	
110807	Administração Pública - Administração Local - Regiões Autónomas	5,00	5,00																	
1109	Unidades de participação	35,00	35,00																	
110901	Sociedades e quase-sociedades não financeiras	5,00	5,00																	
110902	Sociedades financeiras	5,00	5,00																	
110903	Administração Pública - Administração central - Estado	5,00	5,00																	
110904	Administração Pública - Administração central - Serviços e fundos autónomos	5,00	5,00																	
110905	Administração Pública - Administração regional	5,00	5,00																	
110906	Administração Pública - Administração Local - Continente	5,00	5,00																	
110907	Administração Pública - Administração Local - Regiões Autónomas	5,00	5,00																	
1110	Alienação de partes sociais de empresas	5,00	5,00																	
1111	Outros activos financeiros	35,00	35,00																	
111101	Sociedades e quase-sociedades não financeiras	5,00	5,00																	
111102	Sociedades financeiras	5,00	5,00																	
111103	Administração Pública - Administração central - Estado	5,00	5,00																	
111104	Administração Pública - Administração central - Serviços e fundos autónomos	5,00	5,00																	
111105	Administração Pública - Administração regional	5,00	5,00																	
111106	Administração Pública - Administração Local - Continente	5,00	5,00																	
111107	Administração Pública - Administração Local - Regiões Autónomas	5,00	5,00																	
12	Passivos financeiros	500.065,00	500.065,00																	
1201	Depósitos, certificados de depósito e poupança																			
1202	Títulos a curto prazo																			
1203	Títulos a médio e longo prazos	5,00	5,00																	
120302	Sociedades financeiras	5,00	5,00																	
1204	Derivados financeiros																			
1205	Empréstimos a curto prazo	10,00	10,00																	
120502	Sociedades financeiras	5,00	5,00																	
120504	Administração Pública - Administração central - Serviços e fundos autónomos	5,00	5,00																	
1206	Empréstimos a médio e longo prazos	500.015,00	500.015,00																	
120601	Sociedades e Quase - Sociedades não Financeiras	5,00	5,00																	
12060101	Sociedades e Quase - Sociedades não Financeiras - Públicas	5,00	5,00																	
	Total :	12.809.087,00	81.987,56	1.040.264,00	11.760.707,17	73.871,73	11.689.440,92	703,69	703,69	66.474,27	11.622.262,96	11.688.737,23		1.038.362,21	240,00	240,00	240,00			

Período : 2021/01/01 2021/12/31 Visualizar Contas s/ Mov. ? N Acumulados : S

Euros

Rubrica	Designação	Previsões corrigidas	Previsões por liquidar	Receitas por cobrar de períodos anteriores	Receitas liquidadas	Liquidações anuladas	Receitas cobradas brutas	Reembolsos e Restituições		Receitas Cobradas Líquidas			Recebimentos diferidos	Receita por cobrar no final do período	Liquidações de períodos futuros					
								Emitidos	Pagos	Períodos anteriores	Período corrente	Total			(n+1)	(n+2)	(n+3)	(n+4)	Períodos seguintes	
120602	Sociedades financeiras	500.000,00	500.000,00																	
120603	Administração Pública - Administração central - Estado	5,00	5,00																	
120604	Administração Pública - Administração central - Serviços e fundos autónomos	5,00	5,00																	
1207	Outros passivos financeiros	35,00	35,00																	
120701	Sociedades e quase-sociedades não financeiras	5,00	5,00																	
120702	Sociedades financeiras	5,00	5,00																	
120703	Administração Pública - Administração central - Estado	5,00	5,00																	
120704	Administração Pública - Administração central - Serviços e fundos autónomos	5,00	5,00																	
120705	Administração Pública - Administração regional	5,00	5,00																	
120706	Administração Pública - Administração Local - Continente	5,00	5,00																	
120707	Administração Pública - Administração Local - Regiões Autónomas	5,00	5,00																	
13	Outras receitas de capital	15,00	15,00																	
1301	Outras	15,00	15,00																	
130101	Indemnizações	5,00	5,00																	
130102	Activos incorpóreos	5,00	5,00																	
130199	Outras	5,00	5,00																	
14	Recursos próprios comunitários																			
1401	Recursos próprios comunitários																			
	RECEITA OUTRAS	1.510.853,00	-36.153,26	3.528,97	1.543.477,29		1.527.238,07			314,05	1.526.924,02	1.527.238,07		19.768,19						
15	Reposições não abatidas nos pagamentos	5,00	-36.153,26	3.528,97	32.629,29		16.390,07			314,05	16.076,02	16.390,07		19.768,19						
1501	Reposições não abatidas nos pagamentos	5,00	-36.153,26	3.528,97	32.629,29		16.390,07			314,05	16.076,02	16.390,07		19.768,19						
150101	Reposições não abatidas nos pagamentos	5,00	-36.153,26	3.528,97	32.629,29		16.390,07			314,05	16.076,02	16.390,07		19.768,19						
16	Saldo da gerência anterior	1.510.848,00			1.510.848,00		1.510.848,00				1.510.848,00	1.510.848,00								
1601	Saldo orçamental	1.510.848,00			1.510.848,00		1.510.848,00				1.510.848,00	1.510.848,00								
160101	Na posse do serviço	1.510.848,00			1.510.848,00		1.510.848,00				1.510.848,00	1.510.848,00								
	Total :	14.820.000,00	545.894,30	1.043.792,97	13.304.184,46	73.871,73	13.216.678,99	703,69	703,69	66.788,32	13.149.186,38	13.215.975,30		1.058.130,40	240,00	240,00	240,00			

Demonstração
de execução orçamental da despesa

Demonstração
de execução do plano plurianual de investimentos

Identificação do Objeto : CLASSIFICADOR FUNCIONAL
Tipo de Dotação : DOTAÇÕES CORRIGIDAS

Tipo de Plano : PLANO PLURIANUAL DE INVESTIMENTOS
Tipo de Rubrica : RUBRICA ORÇAMENTAL

Período : 2021/01/01 2021/12/31

Euros

Objetivo	Número do projeto		Designação do projeto	Rubrica	Forma de realização	Grupo de Fontes de Financiamento				Datas		Montante Previsto			Montante Executado			Nível de execução financeira anual %	Nível de execução financeira global %
	Código	Ano				Tipo	R G	R P	U E	EMER	Início	Fim	Ano	Sequente	Total	Anos Anteriores	Ano		
[1]	[2]	[3]	[4]	[5]	[6]	[7]	[8]	[9]	[10]	[11]	[12]	[13]	[14]=[12]+[13]	[15]	[16]	[17]=[15]+[16]	[18]	[19]	
2.3.2.	02	2014	Ação			130.000,00						130.000,00	210.000,00	340.000,00	112.500,00	112.500,00	86,54	33,09	
2.3.2.	0205	2014 I 35	Transferências de Capital para IPSS e Outras entidades	D712	OUTRA	130.000,00			2014/01/01	2023/12/31	130.000,00	210.000,00	340.000,00		112.500,00	112.500,00	86,54	33,09	
2.3.2.	01	2018	Projeto			505,00						505,00	2.525,00	3.030,00					
2.3.2.	0101	2018 I 41	Habituação de emergência municipal		OUTRA				2018/01/01	2026/12/31	505,00	2.525,00	3.030,00						
2.3.2.	0101	2018 I 41	Aquisição de bens de capital	D6		5,00													
2.3.2.	0101	2018 I 41	Aquisição de bens de capital	D6		500,00													
2.3.2.	02	2018	Ação			39.505,00						39.505,00	197.525,00	237.030,00	35.338,25	35.338,25	89,45	14,91	
2.3.2.	0201	2018 I 42	Equipamento de Informática	D6	OUTRA	1.500,00			2018/01/01	2026/12/31	1.500,00	12.500,00	14.000,00						
2.3.2.	0202	2018 I 43	Software Informático	D6	OUTRA	1.000,00			2018/01/01	2026/12/31	1.000,00	5.000,00	6.000,00		338,25	338,25	22,55	2,42	
2.3.2.	0203	2018 I 44	Equipamento Administrativo	D6	OUTRA	1.000,00			2018/01/01	2026/12/31	1.000,00	5.000,00	6.000,00						
2.3.2.	0204	2018 I 45	Outros (Projectos)	D6	OUTRA	5,00			2018/01/01	2026/12/31	5,00	25,00	30,00						
2.3.2.	0205	2018 I 46	Transferências de Capital para IPSS e Outras entidades	D712	OUTRA	36.000,00			2018/01/01	2026/12/31	36.000,00	175.000,00	211.000,00		35.000,00	35.000,00	97,22	16,59	
2.3.2.	02	2019	Ação			2.000,00						2.000,00	10.000,00	12.000,00					
2.3.2.	0206	2019 I 3	Equipamento básico - Outro	D6	OUTRA	2.000,00			2019/01/01	2026/12/31	2.000,00	10.000,00	12.000,00						
2.4.			Habituação e serviços colectivos			266.765,00						266.765,00	141.390,00	408.155,00	227.847,63	227.847,63	85,41	55,82	
2.4.1.			Habituação			15.005,00						15.005,00	75.010,00	90.015,00	6.075,86	6.075,86	40,49	6,75	
2.4.1.	02	2018	Ação			15.000,00						15.000,00	75.000,00	90.000,00	6.075,86	6.075,86	40,51	6,75	
2.4.1.	0201	2018 I 48	Beneficiação de apartamentos - Bairro social da Bela Vista	D6	OUTRA	8.800,00			2018/01/01	2026/12/31	8.800,00	50.000,00	58.800,00		1.039,96	1.039,96	11,82	1,77	
2.4.1.	0202	2018 I 49	Habituação social - Recuperação de habitações degradadas	D6	OUTRA	6.200,00			2018/01/01	2026/12/31	6.200,00	25.000,00	31.200,00		5.035,90	5.035,90	81,22	16,14	
2.4.1.	02	2021	Ação			5,00						5,00	10,00	15,00					
2.4.1.	0203	2021 I 20	Estratégia Local de Habituação	D6	OUTRA	5,00			2021/01/01	2026/12/31	5,00	10,00	15,00						
2.4.2.			Ordenamento do território			4.805,00						4.805,00	25,00	4.830,00	2.392,35	2.392,35	49,79	49,53	
2.4.2.	02	2018	Ação			4.805,00						4.805,00	25,00	4.830,00	2.392,35	2.392,35	49,79	49,53	
2.4.2.	0201	2018 I 50	Planos de pormenor e projectos	D6	OUTRA	4.805,00			2018/01/01	2026/12/31	4.805,00	25,00	4.830,00		2.392,35	2.392,35	49,79	49,53	
2.4.3.			Saneamento			5,00						5,00	25,00	30,00					
2.4.3.	02	2018	Ação			5,00						5,00	25,00	30,00					
2.4.3.	0201	2018 I 65	Projectos de redes de saneamento	D6	OUTRA	5,00			2018/01/01	2026/12/31	5,00	25,00	30,00						
2.4.4.			Abastecimento de água			5.020,00						5.020,00	125,00	5.145,00					
2.4.4.	02	2018	Ação			5.020,00						5.020,00	125,00	5.145,00					
2.4.4.	0201	2018 I 74	Aquisição de terrenos (Mascentes de água)	D6	OUTRA	5,00			2018/01/01	2026/12/31	5,00	25,00	30,00						
2.4.4.	0202	2018 I 75	Captação de água - Administração directa	D6	ADM. DIR.	5,00			2018/01/01	2026/12/31	5,00	25,00	30,00						
2.4.4.	0203	2018 I 76	Equipamento básico - Outros (Elevação de águas)	D6	OUTRA	5,00			2018/01/01	2026/12/31	5,00	25,00	30,00						
2.4.4.	0204	2018 I 77	Elaboração de projectos	D6	OUTRA	5,00			2018/01/01	2026/12/31	5,00	25,00	30,00						
2.4.4.	0205	2018 I 78	Transferências de capital - Empresa Intermunicipal	D714	OUTRA	5.000,00			2018/01/01	2026/12/31	5.000,00	25,00	5.025,00						
2.4.5.			Resíduos sólidos			32.000,00						32.000,00	50.000,00	82.000,00	30.832,50	30.832,50	96,35	37,60	
2.4.5.	02	2018	Ação			32.000,00						32.000,00	50.000,00	82.000,00	30.832,50	30.832,50	96,35	37,60	
2.4.5.	0201	2018 I 66	Equipamento de transporte - Recolha resíduos e lavagem	D6	OUTRA	26.000,00			2018/01/01	2026/12/31	26.000,00	25.000,00	51.000,00		25.707,00	25.707,00	98,87	50,41	
2.4.5.	0202	2018 I 67	Equipamentos de recolha de resíduos (Recetáculos, vidros, oleões e outros equipamentos de recolha de resíduos)	D6	OUTRA	6.000,00			2018/01/01	2026/12/31	6.000,00	25.000,00	31.000,00		5.125,50	5.125,50	85,42	16,53	
2.4.6.			Proteção do meio ambiente e conservação da natureza			209.930,00						209.930,00	16.205,00	226.135,00	188.546,92	188.546,92	89,81	83,38	
2.4.6.	01	2018	Projeto			156.995,00						156.995,00	5,00	157.000,00	156.274,12	156.274,12	99,54	99,54	
2.4.6.	0101	2018 I 68	Cemitério de Cedrim - Arranjos exteriores	D6	EMPREGADA	156.995,00			2018/01/01	2022/12/31	156.995,00	5,00	157.000,00		156.274,12	156.274,12	99,54	99,54	
Total :							1.556.500,65	16.249,35				1.572.750,00	5.515.810,00	7.088.560,00	1.104.691,54	1.104.691,54	70,24	15,58	

Identificação do Objeto : CLASSIFICADOR FUNCIONAL
Tipo de Dotação : DOTACÕES CORRIGIDAS

Tipo de Plano : PLANO PLURIANUAL DE INVESTIMENTOS
Tipo de Rubrica : RUBRICA ORÇAMENTAL

Período : 2021/01/01 2021/12/31

Euros

Objetivo	Número do projeto		Designação do projeto	Rubrica	Forma de realização	Grupo de Fontes de Financiamento				Datas		Montante Previsto			Montante Executado			Nível de execução financeira anual %	Nível de execução financeira global %
	Código	Ano				Tipo	R G	R P	U E	EMR	Início	Fim	Ano	Sepinte	Total	Anos Anteriores	Ano		
[1]	[2]	[3]	[4]	[5]	[6]	[7]	[8]	[9]	[10]	[11]	[12]	[13]	[14]=[12]+[13]	[15]	[16]	[17]=[15]+[16]	[18]	[19]	
2.4.6.	02	2018	Ação			5,00						5,00	20,00	25,00					
2.4.6.	0201	2018 I 70	Aquisição de terrenos	D6	OUTRA	5,00			2018/01/01	2026/12/31		5,00	20,00	25,00					
2.4.6.	01	2018	Projeto			10,00						10,00	15.005,00	15.015,00					
2.4.6.	0101	2018 I 162	Maturroupa - Reabilitação das Margens Ribeirinhas	D6	EMPREGADA	5,00			2018/01/02	2021/12/31		5,00		5,00					
2.4.6.	0102	2018 I 167	Alargamento, colocação de aguedutos e reparação da plataforma do Caminho Florestal desde a povoação das Teineiras até às Quintas, em Couto Esteves	D6	EMPREGADA	5,00			2018/04/01	2023/12/31		5,00	15.005,00	15.010,00					
2.4.6.	02	2018	Ação			47.915,00						47.915,00	1.170,00	49.085,00	27.630,00	27.630,00	57,66	56,29	
2.4.6.	0201	2018 I 108	Equipamento de transporte - Outro	D6	OUTRA	5,00			2018/01/01	2026/12/31		5,00	25,00	30,00					
2.4.6.	0202	2018 I 109	Equipamento de informática - Gabinete Florestal	D6	OUTRA	1.500,00			2018/01/01	2026/12/31		1.500,00	25,00	1.525,00					
2.4.6.	0203	2018 I 110	Software informático - Gabinete Florestal	D6	OUTRA	1.500,00			2018/01/01	2026/12/31		1.500,00	25,00	1.525,00					
2.4.6.	0204	2018 I 111	Equipamento administrativo - Gabinete Florestal	D6	OUTRA	5,00			2018/01/01	2026/12/31		5,00	25,00	30,00					
2.4.6.	0205	2018 I 112	Equipamento básico - Outro	D6	OUTRA	500,00			2018/01/01	2026/12/31		500,00	25,00	525,00					
2.4.6.	0206	2018 I 113	Projectos (Plano de Ordenamento da Barragem)	D6	OUTRA	5,00			2018/01/01	2026/12/31		5,00	25,00	30,00					
2.4.6.	0207	2018 I 166	Aquisição de Terrenos	D6	OUTRA	44.400,00			2018/04/01	2026/12/31		44.400,00	1.020,00	45.420,00	27.630,00	27.630,00	62,23	60,83	
2.4.6.	01	2021	Projeto			5.005,00						5.005,00	5,00	5.010,00	4.642,80	4.642,80	92,76	92,67	
2.4.6.	0103	2021 I 21	Cemitério de Sever - Aumento de Sepulturas	D6	EMPREGADA	5.005,00			2021/01/02	2021/12/31		5.005,00	5,00	5.010,00	4.642,80	4.642,80	92,76	92,67	
2.5.			Serviços culturais, recreativos e religiosos			394.950,00	231.000,00					615.950,00	1.425.195,00	2.041.145,00	224.684,72	224.684,72	36,48	11,01	
2.5.1.			Cultura			53.010,00						53.010,00	390.050,00	443.060,00	36.130,44	36.130,44	68,16	8,15	
2.5.1.	02	2018	Ação			53.005,00						53.005,00	140.050,00	193.055,00	36.130,44	36.130,44	68,16	18,72	
2.5.1.	0201	2018 I 22	Aquisição de Terrenos	D6	OUTRA	5,00			2018/01/01	2026/12/31		5,00	25,00	30,00					
2.5.1.	0202	2018 I 23	Aquisições, grandes reparações, conservações e remodelações	D6	OUTRA	1.000,00			2018/01/01	2026/12/31		1.000,00	50.000,00	51.000,00					
2.5.1.	0203	2018 I 24	Equipamento de Informática	D6	OUTRA	3.000,00			2018/01/01	2026/12/31		3.000,00	15.000,00	18.000,00	2.951,39	2.951,39	98,38	16,40	
2.5.1.	0204	2018 I 25	Software Informático	D6	OUTRA	2.000,00			2018/01/01	2026/12/31		2.000,00	12.500,00	14.500,00	984,00	984,00	49,20	6,79	
2.5.1.	0205	2018 I 26	Equipamento Administrativo	D6	OUTRA	2.000,00			2018/01/01	2026/12/31		2.000,00	12.500,00	14.500,00					
2.5.1.	0206	2018 I 27	Equipamento Básico	D6	OUTRA	10.000,00			2018/01/01	2026/12/31		10.000,00	25.000,00	35.000,00	9.145,05	9.145,05	91,45	26,13	
2.5.1.	0207	2018 I 28	Outros (Projectos)	D6	OUTRA	8.000,00			2018/01/01	2026/12/31		8.000,00	25,00	8.025,00					
2.5.1.	0208	2018 I 29	Transferências de Capital	0712	OUTRA	27.000,00			2018/01/01	2026/12/31		27.000,00	25.000,00	52.000,00	23.050,00	23.050,00	85,37	44,33	
2.5.1.	01	2021	Projeto			5,00						5,00	250.000,00	250.005,00					
2.5.1.	0103	2021 I 19	Centro de Interpretação da Água	D6	OUTRA	5,00			2021/01/01	2026/12/31		5,00	250.000,00	250.005,00					
2.5.2.			Desporto, recreio e lazer			331.940,00	231.000,00					562.940,00	1.035.145,00	1.598.085,00	188.554,28	188.554,28	33,49	11,80	
2.5.2.	01	2018	Projeto			200.810,00	231.000,00					431.810,00	585.035,00	1.016.845,00	102.825,96	102.825,96	23,81	10,11	
2.5.2.	0101	2018 I 30	Requalificação das Piscinas Municipais (componente eficiência energética)	D6	EMPREGADA				2018/01/01	2022/12/31		431.810,00	10,00	431.810,00	102.825,96	102.825,96	23,81	23,81	
2.5.2.	0101	2018 I 30	Aquisição de bens de capital	D6		192.800,00	231.000,00												
2.5.2.	0101	2018 I 30	Aquisição de bens de capital	D6		8.000,00													
2.5.2.	0103	2018 I 32	Ciclourupa	D6	EMPREGADA	5,00			2018/01/01	2026/12/31		5,00	585.000,00	585.005,00					
2.5.2.	0104	2018 I 33	Campo Municipal dos Padrões - Outras Infraestruturas	D6	OUTRA	5,00			2018/01/01	2026/12/31		5,00	25,00	30,00					
2.5.2.	02	2018	Ação			131.115,00						131.115,00	100.075,00	231.190,00	85.728,32	85.728,32	65,38	37,08	
2.5.2.	0201	2018 I 34	Aquisição de Terrenos	D6	OUTRA	5,00			2018/01/01	2026/12/31		5,00	25,00	30,00					
2.5.2.	0202	2018 I 35	Aquisições, grandes reparações, conservações e remodelações	D6	OUTRA	10.000,00			2018/01/01	2026/12/31		10.000,00	50.000,00	60.000,00	762,60	762,60	7,63	1,27	
2.5.2.	0203	2018 I 36	Equipamento Administrativo	D6	OUTRA	5,00			2018/01/01	2026/12/31		5,00	25,00	30,00					
Total :						1.873.265,65	247.249,35					2.120.515,00	6.557.145,00	8.677.660,00	1.276.683,34	1.276.683,34	60,21	14,71	

Identificação do Objeto : CLASSIFICADOR FUNCIONAL
Tipo de Dotação : DOTAÇÕES CORRIGIDAS

Tipo de Plano : PLANO PLURIANUAL DE INVESTIMENTOS
Tipo de Rubrica : RUBRICA ORÇAMENTAL

Período : 2021/01/01 2021/12/31

Euros

Objetivo	Número do projeto		Designação do projeto	Rubrica	Forma de realização	Grupo de Fontes de Financiamento				Datas		Montante Previsto			Montante Executado			Nível de execução financeira anual %	Nível de execução financeira global %				
	Código	Ano				Tipo	Número	R G	R P	U E	EMER	Início	Fin	Ano	Sete	Total	Anos Anteriores			Ano	Total		
[1]	[2]	[3]	[4]	[5]	[6]	[7]	[8]	[9]	[10]	[11]	[12]	[13]	[14]=[12]+[13]	[15]	[16]	[17]=[15]+[16]	[18]	[19]					
2.5.2.	0204	2018	I 37	Equipamento Básico	D6	OUTRA					2018/01/01	2026/12/31	10.000,00	25.000,00	35.000,00		2.419,32	2.419,32	24.19	6.91			
2.5.2.	0205	2018	I 38	Outros (Projetos)	D6	OUTRA					2018/01/01	2026/12/31	3.105,00	25,00	3.130,00								
2.5.2.	0207	2018	I 40	Transferências de Capital para Associações e Outras entidades	0712	OUTRA					2018/01/01	2026/12/31	108.000,00	25.000,00	133.000,00		82.546,40	82.546,40	76.43	62.06			
2.5.2.	01	2019		Projeto									10,00	340.025,00	340.025,00								
2.5.2.	0106	2019	I 1	Construção de Piscina Descoberta	D6	EMPRESITADA					2019/01/01	2026/12/31	5,00	300.005,00	300.010,00								
2.5.2.	0107	2019	I 2	Construção de Campo de Padel	D6	EMPRESITADA					2019/01/01	2026/12/31	5,00	40.020,00	40.025,00								
2.5.2.	01	2021		Projeto									5,00	10.010,00	10.015,00								
2.5.2.	0108	2021	I 1	Construção de Parque de Skate	D6	EMPRESITADA					2021/01/01	2024/12/31	5,00	10.010,00	10.015,00								
3.				Funções económicas									3.609.255,00	8.414.193,00	12.026.448,00		1.956.221,80	1.956.221,80	44.34	15.25			
3.2.				Indústria e energia									93.030,00	997.615,00	1.080.645,00		70.541,72	70.541,72	75.83	6.53			
3.2.	02	2018		Ação									17.505,00	75.025,00	92.530,00		12.063,55	12.063,55	68.91	13.04			
3.2.	0201	2018	I 52	Iluminação e ramais públicos	D6	OUTRA					2018/01/01	2026/12/31	17.500,00	75.000,00	92.500,00		12.063,55	12.063,55	68.93	13.04			
3.2.	0202	2018	I 53	Projetos de iluminação pública e redes telefónicas	D6	OUTRA					2018/01/01	2026/12/31	5,00	25,00	30,00								
3.2.	01	2018		Projeto									17.505,00	120.025,00	137.530,00		13.864,82	13.864,82	79.20	10.08			
3.2.	0101	2018	I 100	Projeto "Saúde e Bem Estar"	D6	OUTRA					2018/01/01	2026/12/31	5,00	25,00	30,00								
3.2.	0102	2018	I 101	Manutenção e intervenção nas áreas de Acolhimento Empresarial	D6	OUTRA					2018/01/01	2026/12/31	17.500,00	120.000,00	137.500,00		13.864,82	13.864,82	79.23	10.08			
3.2.	02	2018		Ação									58.010,00	82.550,00	140.560,00		44.613,35	44.613,35	76.91	31.74			
3.2.	0201	2018	I 102	Aquisição de terrenos - Parques empresariais	D6	OUTRA					2018/01/01	2026/12/31	51.500,00	50.000,00	101.500,00		43.817,33	43.817,33	85.08	43.17			
3.2.	0202	2018	I 103	Equipamento de informática	D6	OUTRA					2018/01/01	2026/12/31	1.000,00	5.000,00	6.000,00								
3.2.	0203	2018	I 104	Software informático	D6	OUTRA					2018/01/01	2026/12/31	500,00	2.500,00	3.000,00								
3.2.	0204	2018	I 105	Equipamento básico - Outro	D6	OUTRA					2018/01/01	2026/12/31	5.000,00	25.000,00	30.000,00		796,02	796,02	15.92	2.65			
3.2.	0205	2018	I 106	Projetos e estudos (Parque Empresarial de Dornelas, Padrões e Talhadas...)	D6	OUTRA					2018/01/01	2026/12/31	5,00	25,00	30,00								
3.2.	0206	2018	I 107	Restituições - Indemnizações reversão lotes	D8	OUTRA					2018/01/01	2026/12/31	5,00	25,00	30,00								
3.2.	01	2020		Projeto									5,00	710.005,00	710.010,00								
3.2.	0103	2020	I 1	Zona Industrial dos Padrões - Ampliação Norte	D6	EMPRESITADA					2020/01/02	2026/12/31	5,00	710.005,00	710.010,00								
3.2.	01	2021		Projeto									5,00	10,00	15,00								
3.2.	0104	2021	I 5	Zona Industrial de Talhadas - Ampliação	D6	EMPRESITADA					2021/01/01	2023/12/31	5,00	10,00	15,00								
3.3.				Transportes e comunicações									2.956.030,00	5.523.282,00	9.173.312,00		1.630.931,88	1.630.931,88	44.68	17.78			
3.3.1.				Transportes rodoviários									2.956.030,00	5.523.282,00	9.173.312,00		1.630.931,88	1.630.931,88	44.68	17.78			
3.3.1.	01	2018		Projeto									507.710,00	625.025,00	1.826.735,00		247.954,60	247.954,60	20.63	13.57			
3.3.1.	0101	2018	I 54	Reabilitação e requalificação do Largo da Feira	D6	EMPRESITADA					2018/01/01	2026/12/31	5,00	500.010,00	500.015,00								
3.3.1.	0102	2018	I 55	Renovação da Aldeia dos Amiais	D6	EMPRESITADA					2018/01/01	2022/12/31	33.500,00	99.000,00	132.500,00		128.201,99	128.201,99	96.76	96.75			
3.3.1.	0103	2018	I 56	Arranjo urbanístico do Largo do Couto	D6	EMPRESITADA					2018/01/01	2021/12/31	228.000,00		228.000,00								
3.3.1.	0103	2018	I 56	Aquisição de bens de capital	D6								226.000,00										
3.3.1.	0103	2018	I 56	Aquisição de bens de capital	D6								2.000,00										
3.3.1.	0104	2018	I 57	Arranjo urbanístico do Largo da Silveira	D6	EMPRESITADA					2018/01/01	2026/12/31	5,00	125.000,00	125.005,00								
3.3.1.	0105	2018	I 58	Reabilitação e requalificação do Largo de S. Mateus	D6	EMPRESITADA					2018/01/01	2022/12/31	122.500,00	314.500,00	437.000,00		47.909,88	47.909,88	10.96	10.96			
3.3.1.	0107	2018	I 60	Requalificação da frente ribeirinha da Ribeira de Pessequeiro	D6	EMPRESITADA					2018/01/01	2022/12/31	49.500,00	280.500,00	330.000,00								
3.3.1.	0108	2018	I 61	Arranjo do largo da Vinha Dónega	D6	EMPRESITADA					2018/01/01	2021/12/31	74.200,00		74.200,00		71.842,73	71.842,73	96.82	96.82			
3.3.1.	0108	2018	I 61	Aquisição de bens de capital	D6								74.200,00										
3.3.1.	02	2018		Ação									143.805,00	55.025,00	198.830,00		119.056,00	119.056,00	82.79	59.88			
Total :													2.595.125,65	941.249,35	3.536.375,00		8.569.845,00	12.106.220,00		1.680.145,38	1.680.145,38	47.51	13.88

Identificação do Objeto : CLASSIFICADOR FUNCIONAL
Tipo de Dotação : DOTAÇÕES CORRIGIDAS

Tipo de Plano : PLANO PLURIANUAL DE INVESTIMENTOS
Tipo de Rubrica : RUBRICA ORÇAMENTAL

Período : 2021/01/01 2021/12/31

Euros

Objetivo	Número do projeto		Designação do projeto	Rubrica	Forma de realização	Grupo de Fontes de Financiamento				Datas		Montante Previsto			Montante Executado			Nível de execução financeira anual %	Nível de execução financeira global %
	Código	Ano				Tipo	Número	R G	R P	U E	EMER	Início	Fim	Ano	Sepinte	Total	Anos Anteriores		
[1]	[2]		[3]	[4]	[5]	[6]	[7]	[8]	[9]	[10]	[11]	[12]	[13]	[14]=[12]+[13]	[15]	[16]	[17]=[15]+[16]	[18]	[19]
3.3.1.	0201	2018	I 62	Aquisição de terrenos	D6	OUTRA	135.000,00			2018/01/01	2026/12/31	135.000,00	45.000,00	180.000,00		119.056,00	119.056,00	88.19	66.14
3.3.1.	0202	2018	I 63	Equipamentos - Mobiliário urbano	D6	OUTRA	2.000,00			2018/01/01	2026/12/31	2.000,00	10.000,00	12.000,00					
3.3.1.	0203	2018	I 64	Elaboração de projectos, estudos e planos de pormenor	D6	OUTRA	6.805,00			2018/01/01	2026/12/31	6.805,00	25,00	6.830,00					
3.3.1.	01	2018		Projeto			905.730,00					905.730,00	1.413.468,00	2.319.218,00		458.716,34	458.716,34	50.65	19.78
3.3.1.	0101	2018	I 138	Obras de adaptação e equipamentos para o Armazém Municipal	D6	OUTRA				2018/01/01	2022/12/31	10,00	35.000,00	35.010,00					
3.3.1.	0101	2018	I 138	Aquisição de bens de capital	D6		5,00												
3.3.1.	0101	2018	I 138	Aquisição de bens de capital	D6		5,00												
3.3.1.	0102	2018	I 139	Restabelecimento de Infraestruturas (Construção de muros e outros)	D6	EMPREITADA	59.000,00			2018/01/01	2026/12/31	59.000,00	250.000,00	309.000,00		18.830,90	18.830,90	31.92	6.09
3.3.1.	0103	2018	I 140	Rua da Arróta	D6	EMPREITADA	199.790,00			2018/01/01	2022/12/31	199.790,00	5,00	199.795,00		78.585,22	78.585,22	39.33	39.33
3.3.1.	0104	2018	I 141	Requalificação da Rua Alade de Santiago	D6	EMPREITADA	5,00			2018/01/01	2026/12/31	5,00	93.473,00	93.478,00					
3.3.1.	0105	2018	I 142	Proteção e Segurança e Taludes e Ravinas	D6	OUTRA	50.000,00			2018/01/01	2026/12/31	50.000,00	150.000,00	200.000,00		49.938,30	49.938,30	99.88	24.97
3.3.1.	0107	2018	I 144	Reparimentação da Rua da Indústria na D. I. Padrões	D6	EMPREITADA	5,00			2018/01/01	2026/12/31	5,00	300.000,00	300.005,00					
3.3.1.	0110	2018	I 147	Reparimentação de Vila Fria à Bouça	D6	EMPREITADA	5,00			2018/01/01	2026/12/31	5,00	150.000,00	150.005,00					
3.3.1.	0111	2018	I 148	Estrada de Dornelas a Silva Escura	D6	EMPREITADA	497.615,00			2018/01/01	2022/12/31	497.615,00	5,00	497.620,00		253.649,21	253.649,21	50.97	50.97
3.3.1.	0113	2018	I 150	Caminho da Capela da Fráguas	D6	EMPREITADA	5,00			2018/01/01	2026/12/31	5,00	50.000,00	50.005,00					
3.3.1.	0115	2018	I 152	Caminhos dos Moinhos (Silva Escura): Carrivalhal, Vale do Neto e Sequeiros	D6	EMPREITADA	5,00			2018/01/01	2024/12/31	5,00	70.000,00	70.005,00					
3.3.1.	0117	2018	I 154	Pavimentação da Rua das Eiras, Rua do Cassinho, Calçada da Azenha, Rua do Tornadouro, Rua do Cabo e Rua José Maria Barbosa	D6	EMPREITADA	73.260,00			2018/01/01	2022/12/31	73.260,00	5,00	73.265,00		32.952,43	32.952,43	44.98	44.98
3.3.1.	0118	2018	I 155	Pavimentação da Estrada do Barreiro, em Couto Esteves	D6	EMPREITADA	5,00			2018/01/01	2026/12/31	5,00	80.000,00	80.005,00					
3.3.1.	0119	2018	I 158	Regularizações no piso da estrada da Santa Rufémia, na Vide	D6	EMPREITADA	5,00			2018/01/01	2024/12/31	5,00	10.000,00	10.005,00					
3.3.1.	0120	2018	I 159	Muro da estrada de Vilarinho	D6	EMPREITADA	26.005,00			2018/01/01	2021/12/31	26.005,00		26.005,00		24.760,28	24.760,28	95.21	95.21
3.3.1.	0121	2018	I 160	Pavimentação da estrada do Vilarinho ao fundo do lugar	D6	EMPREITADA	5,00			2018/01/01	2026/12/31	5,00	75.000,00	75.005,00					
3.3.1.	0122	2018	I 161	Arranjo de taludes na Lomba	D6	EMPREITADA	5,00			2018/01/01	2025/12/31	5,00	75.000,00	75.005,00					
3.3.1.	0124	2018	I 170	Beneficição de caminho do Barreiro às Vinhas	D6	EMPREITADA	5,00			2018/07/01	2024/12/31	5,00	75.000,00	75.005,00					
3.3.1.	02	2018		Ação			213.500,00					213.500,00	391.500,00	605.000,00		97.067,43	97.067,43	45.46	16.04
3.3.1.	0201	2018	I 132	Aquisição de terrenos	D6	OUTRA	165.000,00			2018/01/01	2026/12/31	165.000,00	105.000,00	270.000,00		69.354,49	69.354,49	42.03	25.69
3.3.1.	0202	2018	I 133	Signalização e trânsito (signalização vertical e horizontal)	D6	OUTRA	26.000,00			2018/01/01	2026/12/31	26.000,00	125.000,00	151.000,00		25.509,69	25.509,69	98.11	16.89
3.3.1.	0203	2018	I 134	Equipamento de transporte - Outro	D6	OUTRA	6.000,00			2018/01/01	2026/12/31	6.000,00	99.000,00	105.000,00		2.203,25	2.203,25	36.72	2.10
3.3.1.	0204	2018	I 135	Equipamento básico - Outro	D6	OUTRA	10.000,00			2018/01/01	2026/12/31	10.000,00	37.500,00	47.500,00					
3.3.1.	0205	2018	I 136	Projetos (Vários caminhos municipais e outros)	D6	OUTRA	6.500,00			2018/01/01	2026/12/31	6.500,00	25.000,00	31.500,00					
3.3.1.	01	2019		Projeto			15,00					15,00	190.020,00	190.035,00					
3.3.1.	0109	2019	I 4	Arranjo do largo da Igreja de Silva Escura	D6	EMPREITADA	5,00			2019/01/01	2024/12/31	5,00	80.010,00	80.015,00					
3.3.1.	0110	2019	I 5	Arranjo do largo de Pontizela e passeios em Wogueira	D6	EMPREITADA	5,00			2019/01/01	2023/12/31	5,00	80.005,00	80.010,00					
3.3.1.	0111	2019	I 6	Requalificação do largo do Olho Marinho	D6	EMPREITADA	5,00			2019/01/01	2025/12/31	5,00	30.005,00	30.010,00					
3.3.1.	01	2019		Projeto			1.060.780,00					1.060.780,00	694.939,00	1.955.719,00		683.806,27	683.806,27	64.46	34.96
Total :							3.658.175,65	941.249,35				4.799.425,00	10.619.878,00	15.419.303,00		2.354.985,15	2.354.985,15	49.07	15.27

Identificação do Objetivo : CLASSIFICADOR FUNCIONAL
Tipo de Dotação : DOTAÇÕES CORRIGIDAS

Tipo de Plano : PLANO PLURIANUAL DE INVESTIMENTOS
Tipo de Rubrica : RUBRICA ORÇAMENTAL

Período : 2021/01/01 2021/12/31

Euros

Objetivo	Número do projeto		Designação do projeto	Rubrica	Forma de realização	Grupo de Fontes de Financiamento				Datas		Montante Previsto			Montante Executado			Nível de execução financeira anual %	Nível de execução financeira global %
	Código	Ano				Tipo	Número	R G	R P	U E	EMER	Início	Fim	Ano	Seguinte	Total	Anos Anteriores		
[1]	[2]		[3]	[4]	[5]	[6]	[7]	[8]	[9]	[10]	[11]	[12]	[13]	[14]=[12]+[13]	[15]	[16]	[17]=[15]+[16]	[18]	[19]
3.3.1.	0114	2021	I 3		ARRANJO DO LARGO DA LOMBA EM VOGUEIRA		25.005,00			2021/01/01	2023/12/31	25.005,00	10,00	25.015,00					
3.3.1.	01	2021			Projeto		75.065,00					75.065,00	1.688.270,00	1.963.335,00					
3.3.1.	0154	2021	I 6		REPARAÇÃO DE INFRAESTRUTURAS ESTRADAS MUNICIPAIS		5,00			2021/01/01	2024/12/31	5,00	1.450.000,00	1.450.005,00					
3.3.1.	0155	2021	I 7		REPARAÇÃO DE PEQUENOS TROÇOS E LARGOS - V		75.005,00			2021/01/01	2022/12/31	75.005,00	50.000,00	125.005,00					
3.3.1.	0156	2021	I 8		ALARGAMENTO E PAVIMENTAÇÃO DA RUA CHÃO DO MOINHO - SOUTELO		5,00			2021/01/01	2022/12/31	5,00	25.000,00	25.005,00					
3.3.1.	0157	2021	I 9		ESTRADA DA PONTINHA AO CALVÁRIOS, EM BOCAS		5,00			2021/01/01	2022/12/31	5,00	25.000,00	25.005,00					
3.3.1.	0158	2021	I 10		PAVIMENTAÇÃO DA ESTRADA DE SANTA QUITÉRIA		5,00			2021/01/01	2022/12/31	5,00	25.000,00	25.005,00					
3.3.1.	0159	2021	I 11		PAVIMENTAÇÃO DA ESTRADA DO COPULO		5,00			2021/01/01	2022/12/31	5,00	25.000,00	25.005,00					
3.3.1.	0160	2021	I 12		BENEFICIAÇÃO DA RUA DAS SOBREIRAS, EM CATIVES		5,00			2021/01/01	2022/12/31	5,00	25.000,00	25.005,00					
3.3.1.	0161	2021	I 13		CAMINHO DOS MOINHOS (ASSOCIAÇÃO AO POLO DE LOURINELA)		5,00			2021/01/01	2022/12/31	5,00	25.000,00	25.005,00					
3.3.1.	0162	2021	I 14		PAVIMENTAÇÃO DO CAMINHO DE BOIALRO AO REQUENGO		5,00			2021/01/01	2022/12/31	5,00	25.000,00	25.005,00					
3.3.1.	0163	2021	I 15		NOVO ESTACIONAMENTO DO CAE		5,00			2021/01/01	2026/12/31	5,00	75.000,00	75.005,00					
3.3.1.	0164	2021	I 16		ARRANJO DO ESTACIONAMENTO DO JARDIM DO LAGO		5,00			2021/01/01	2026/12/31	5,00	25.000,00	25.005,00					
3.3.1.	0165	2021	I 17		CENTRO COORDENADOR DE TRANSPORTES - IMPERMEABILIZAÇÃO		5,00			2021/01/01	2026/12/31	5,00	75.000,00	75.005,00					
3.3.1.	0166	2021	I 18		EMBELEZAMENTO DE ROTUNDAS		5,00			2021/01/01	2023/12/31	5,00	38.270,00	38.275,00					
3.4.					Comércio e turismo		560.195,00	109.000,00				669.195,00	1.903.296,00	2.572.491,00		254.748,20	254.748,20	38,07	9,90
3.4.1.					Mercados e feiras		10,00					10,00	50,00	60,00					
3.4.1.	02	2018			Ação		10,00					10,00	50,00	60,00					
3.4.1.	0201	2018	I 98		Aquisição de terrenos		5,00			2018/01/01	2026/12/31	5,00	25,00	30,00					
3.4.1.	0202	2018	I 99		Equipamentos - Projectos		5,00			2018/01/01	2026/12/31	5,00	25,00	30,00					
3.4.2.					Turismo		560.185,00	109.000,00				669.185,00	1.903.246,00	2.572.431,00		254.748,20	254.748,20	38,07	9,90
3.4.2.	01	2017			Projeto		161.500,00					161.500,00	5,00	161.505,00		156.636,20	156.636,20	96,99	96,99
3.4.2.	0111	2017	I 9		Dona de fruição ribeirinha de Couto de Balno		161.500,00			2017/01/02	2022/12/31	161.500,00	5,00	161.505,00		156.636,20	156.636,20	96,99	96,99
3.4.2.	01	2018			Projeto		29.055,00	94.000,00				123.055,00	1.583.141,00	1.706.196,00					
3.4.2.	0101	2018	I 79		Revitalização da antiga linha de vagonetes das Minas do Brapal					2018/01/01	2026/12/31		200.000,00	200.000,00					
3.4.2.	0102	2018	I 80		Criação do circuito de interpretação do património e da biodiversidade na Ecologista de Sever					2018/01/01	2026/12/31		100.000,00	100.000,00					
3.4.2.	0103	2018	I 81		Criação de um Parque de Pesca Desportiva no Rio Mau		5,00			2018/01/01	2026/12/31	5,00	93.136,00	93.141,00					
3.4.2.	0104	2018	I 82		Paisagens Megalíticas/Megalithic Landscapes		5,00			2018/01/01	2026/12/31	5,00	150.000,00	150.005,00					
3.4.2.	0105	2018	I 83		Museu Vivo dos Alimentos					2018/01/01	2026/12/31		150.000,00	150.000,00					
3.4.2.	0106	2018	I 84		Parque de caravanas e acesso na praia fluvial da Quinta do Barco		5,00			2018/01/01	2026/12/31	5,00	150.000,00	150.005,00					
3.4.2.	0107	2018	I 85		Recuperação dos Silos - Espaço radical e de apoio aos caminantes de Santiago		5,00			2018/01/01	2026/12/31	5,00	150.000,00	150.005,00					
3.4.2.	0108	2018	I 86		Reabilitação de Casa junto ao Largo das Eiras		5,00			2018/01/01	2022/12/31	5,00	80.000,00	80.005,00					
3.4.2.	0109	2018	I 87		Reabilitação do azeiteiro da ponte do Poço de Santiago		5,00			2018/01/01	2025/12/31	5,00	100.000,00	100.005,00					
					Total :		5.204.995,65	941.249,35				6.146.235,00	14.641.293,00	20.787.528,00		3.219.758,86	3.219.758,86	52,39	15,49

Identificação do Objeto : CLASSIFICADOR FUNCIONAL

Tipo de Plano : PLANO PLURIANUAL DE INVESTIMENTOS

Período : 2021/01/01 2021/12/31

Euros

Tipo de Dotação : DOTAÇÕES CORRIGIDAS

Tipo de Rubrica : RUBRICA ORÇAMENTAL

Objetivo	Número do projeto		Designação do projeto	Rubrica	Forma de realização	Grupo de Fontes de Financiamento				Datas		Montante Previsto			Montante Executado			Nível de execução financeira anual %	Nível de execução financeira global %
	Código	Ano				Tipo	Número	R G	R P	U E	EMR	Início	Fim	Ano	Sepinte	Total	Anos Anteriores		
[1]	[2]	[3]	[4]	[5]	[6]	[7]	[8]	[9]	[10]	[11]	[12]	[13]	[14]=[12]+[13]	[15]	[16]	[17]=[15]+[16]	[18]	[19]	
3.4.2.	0110	2018	1 88	Espaço de Laser do Rodo	D6	EMPREITADA					2018/01/01	2024/12/31	5,00	100.000,00	100.005,00				
3.4.2.	0111	2018	1 89	Praia Fluvial da Quinta do Barco	D6	OUTRA					2018/01/01	2022/12/31	15.000,00	55.000,00	70.000,00				
3.4.2.	0111	2018	1 89	Aquisição de bens de capital	D6														
3.4.2.	0111	2018	1 89	Aquisição de bens de capital	D6		10.000,00												
3.4.2.	0112	2018	1 90	Vouga na Linha	D6	EMPREITADA	1.000,00	94.000,00			2018/01/01	2021/12/31	95.000,00	5,00	95.005,00				
3.4.2.	0113	2018	1 91	Reabilitação da casa do restaurante (Quinta do Barco (mobilidade))	D6	EMPREITADA					2018/01/01	2022/12/31	13.005,00	90.000,00	103.005,00				
3.4.2.	0113	2018	1 91	Aquisição de bens de capital	D6		5,00												
3.4.2.	0113	2018	1 91	Aquisição de bens de capital	D6		13.000,00												
3.4.2.	0114	2018	1 92	Passadiços da Agulva e entre pontes no Lordelo	D6	EMPREITADA	5,00				2018/01/01	2022/12/31	5,00	60.000,00	60.005,00				
3.4.2.	0115	2018	1 156	Íona de laser do Seixo e açude do rio Marnel	D6	EMPREITADA	5,00				2018/01/01	2022/12/31	5,00	75.000,00	75.005,00				
3.4.2.	0116	2018	1 157	Município interativo	D6	OUTRA	5,00				2018/01/01	2025/12/31	5,00	30.000,00	30.005,00				
3.4.2.	02	2018		Ação	D6		92.015,00						92.015,00	32.600,00	124.615,00	64.266,00	64.266,00	69.84	51.57
3.4.2.	0201	2018	1 93	Equipamento básico - Outros (Múpies e outros)	D6	OUTRA	1.000,00				2018/01/01	2026/12/31	1.000,00	5.000,00	6.000,00				
3.4.2.	0202	2018	1 94	Equipamentos - Projetos	D6	OUTRA	1.500,00				2018/01/01	2026/12/31	1.500,00	25,00	1.525,00				
3.4.2.	0203	2018	1 95	Plano Estratégico de Turismo e Desenvolvimento Local	D6	OUTRA	69.505,00				2018/01/01	2026/12/31	69.505,00	25,00	69.530,00	55.596,00	55.596,00	79.99	79.96
3.4.2.	0204	2018	1 96	Transferências de capital - Associações de Municípios	D7115	OUTRA	5,00				2018/01/01	2026/12/31	5,00	25,00	30,00				
3.4.2.	0205	2018	1 97	Transferências de capital - Instituições sem fins lucrativos	D712	OUTRA	5,00				2018/01/01	2026/12/31	5,00	25,00	30,00				
3.4.2.	0206	2018	1 169	Aquisição de Terrenos	D6	OUTRA	20.000,00				2018/04/01	2026/12/31	20.000,00	27.500,00	47.500,00	8.670,00	8.670,00	43.35	18.25
3.4.2.	01	2019		Projeto	D6		99.100,00						99.100,00	37.500,00	136.600,00	33.846,00	33.846,00	34.15	24.78
3.4.2.	0118	2019	1 8	Reabilitação do parque da Cabeira	D6	EMPREITADA	93.100,00				2019/01/01	2021/12/31	93.100,00		93.100,00	27.899,20	27.899,20	29.97	29.97
3.4.2.	0120	2019	1 36	Conservação e manutenção dos Trilhos/Percurso Pedestres Municipais	D6	OUTRA	6.000,00				2019/05/01	2026/12/31	6.000,00	37.500,00	43.500,00	5.946,80	5.946,80	99.11	13.67
3.4.2.	01	2021		Projeto	D6		178.515,00	15.000,00					193.515,00	250.000,00	443.515,00				
3.4.2.	0121	2021	1 4	Reabilitação do troço pedonal inferior do Gresso e Moínhos	D6	EMPREITADA	5,00				2021/01/01	2026/12/31	5,00	250.000,00	250.005,00				
3.4.2.	0122	2021	1 22	WIFI4EU	D6	OUTRA					2021/01/02	2021/12/31	18.500,00		18.500,00				
3.4.2.	0122	2021	1 22	Aquisição de bens de capital	D6		3.500,00	15.000,00											
3.4.2.	0123	2021	1 23	Nature Storytelling at Sever do Vouga	D6	EMPREITADA	175.000,00				2021/01/01	2021/12/31	175.000,00		175.000,00				
3.4.2.	0124	2021	1 24	SustentARTE	D6	EMPREITADA	5,00				2021/01/01	2021/12/31	5,00		5,00				
3.4.2.	0125	2021	1 25	MEG - Rota do Megalitismo da Região de Dão Lafões e Sever do Vouga	D6	EMPREITADA	5,00				2021/01/01	2021/12/31	5,00		5,00				
4.				Outras funções			157.005,00						157.005,00	783.025,00	940.030,00	139.201,72	139.201,72	88.66	14.81
4.1.				Operações da dívida autónoma			157.005,00						157.005,00	783.025,00	940.030,00	139.201,72	139.201,72	88.66	14.81
4.1.	02	2018		Ação			157.005,00						157.005,00	783.025,00	940.030,00	139.201,72	139.201,72	88.66	14.81
4.1.	0201	2018	1 114	Ativos Financeiros - Sociedades e quase sociedade não financeiras	D9	OUTRA	5,00				2018/01/01	2026/12/31	5,00	25,00	30,00				
4.1.	0202	2018	1 115	Passivos Financeiros - Amortização de empréstimos a MLP	D10	OUTRA	150.000,00				2018/01/01	2026/12/31	150.000,00	759.000,00	909.000,00	139.201,72	139.201,72	92.80	15.31
4.1.	0203	2018	1 116	Passivos Financeiros - Administração pública - Administração central - Serviços e fundos autónomos	D10	OUTRA	7.000,00				2018/01/01	2022/12/31	7.000,00	24.000,00	31.000,00				
Total :							5.760.645,65	1.050.249,35					6.810.895,00	16.154.423,00	22.965.318,00	3.457.072,58	3.457.072,58	50.76	15.05

Anexo I –
Alterações orçamentais da receita

PERÍODO : 2021/01/02 2021/12/31 TOTAL DE ALTERAÇÕES PERMUTATIVAS 1 TOTAL DE ALTERAÇÕES MODIFICATIVAS 2 DO ANO CONTABILÍSTICO DE 2021 (ORÇAMENTO DO ANO : 2021)

Tipo de Visualização : APENAS AS RUBRICAS ORÇAMENTAIS QUE CONSTAM NA ALTERAÇÃO Desagregar : Considerar os anos seguintes : Euros

Rubricas [1]	Designação	Tipo [2]	Previsões iniciais [3]	Alterações Orçamentais			Previsões corrigidas [7]=[3]+[4]+ [5]+[6]	Observações [8]
				Inscri./reforç. [4]	Dimin./anul. [5]	Créditos espec. [6]		
R5	Transferências e subsídios correntes		4.925.240,00	570.050,00	19.580,00		5.475.710,00	
R51	Transferências correntes		4.925.240,00	570.050,00	19.580,00		5.475.710,00	
R511	Administrações Públicas		4.925.240,00	570.050,00	19.580,00		5.475.710,00	
R5111	Administração Central - Estado Português	P/M	4.925.240,00	570.050,00	19.580,00		5.475.710,00	
R9	Transferências e subsídios de capital		3.010.335,00	1.258.682,00			4.269.017,00	
R91	Transferências de capital		3.010.335,00	1.258.682,00			4.269.017,00	
R911	Administrações Públicas		3.010.335,00	1.258.682,00			4.269.017,00	
R9111	Administração Central - Estado Português	M	3.005.330,00	1.118.682,00			4.124.012,00	
R9112	Administração Central - Outras entidades	M	5.000,00	100.000,00			105.000,00	
R9115	Administração Local	M	5,00	40.000,00			40.005,00	
R13	Receita com passivos financeiros	M	1.000.000,00		500.000,00		500.000,00	
R14	Saldo da Gerência Anterior - Operações Orçamentais	M		1.510.848,00			1.510.848,00	
Total			8.935.575,00	3.339.580,00	519.580,00		11.755.575,00	

(*) NOTAS:
(2) Tipo - campo de identif. do tipo de alteração:
P se alteração permutativa
M se alteração modificativa

Anexo II –

Alterações orçamentais da despesa

PERÍODO : 2021/01/02 2021/12/31 TOTAL DE ALTERAÇÕES PERMUTATIVAS 10 TOTAL DE ALTERAÇÕES MODIFICATIVAS 2 DO ANO CONTABILISTICO DE 2021 (ORÇAMENTO DO ANO : 2021)

Tipo de Visualização : APENAS AS RUBRICAS ORÇAMENTAIS QUE CONSTAM NA ALTERAÇÃO Desagregar : Considerar os anos seguintes : Euros

Rubricas [1]	Designação	Tipo [2]	Dotações iniciais [3]	Alterações Orçamentais			Dotações corrigidas [7]=[3]+[4] +[5]+[6]	Observações [8]
				Inscr./reforços [4]	Dim./anulações [5]	Créditos espec. [6]		
D1	Despesas com o pessoal	P	2.348.015,00	176.500,00	153.500,00		2.371.015,00	
D11	Remunerações Certas e Permanentes	P	1.712.005,00	140.000,00	115.500,00		1.736.505,00	
D12	Abonos Variáveis ou Eventuais	P	26.005,00	15.000,00	5.000,00		36.005,00	
D13	Segurança social	P	610.005,00	21.500,00	33.000,00		598.505,00	
D2	Aquisição de bens e serviços	P/M	3.711.500,00	786.015,00	667.410,00		3.830.105,00	
D3	Juros e outros encargos	P	11.000,00	2.000,00			13.000,00	
D4	Transferências e subsídios correntes	P/M	1.035.510,00	367.000,00	36.500,00		1.366.010,00	
D41	Transferências correntes	P/M	1.035.510,00	367.000,00	36.500,00		1.366.010,00	
D411	Administrações Públicas	P/M	535.000,00	232.000,00	9.500,00		757.500,00	
D4112	Administração Central - Outras entidades	P	5.000,00		3.000,00		2.000,00	
D4115	Administração Local	P/M	530.000,00	232.000,00	6.500,00		755.500,00	
D412	Entidades do Setor Não Lucrativo	P/M	366.010,00	111.000,00	5.000,00		472.010,00	
D413	Famílias	P	124.000,00	24.000,00	17.000,00		131.000,00	
D414	Outras	P	10.500,00		5.000,00		5.500,00	
D5	Outras despesas correntes	P	28.110,00	40.000,00	5.000,00		63.110,00	
D6	Aquisição de bens de capital	P/M	3.962.750,00	1.978.595,00	440.700,00		5.500.645,00	
D7	Transferências e subsídios de capital	P/M	370.220,00	808.000,00	35.000,00		1.143.220,00	
D71	Transferências de capital	P/M	370.220,00	808.000,00	35.000,00		1.143.220,00	
D711	Administrações Públicas	P/M	165.205,00	682.000,00	35.000,00		812.205,00	
D7115	Administração Local	P/M	165.205,00	682.000,00	35.000,00		812.205,00	
D712	Entidades do Setor não Lucrativo	P/M	205.015,00	126.000,00			331.015,00	
Total			11.467.105,00	4.158.110,00	1.338.110,00		14.287.105,00	

(*) NOTAS:
(2) Tipo - campo de identif.
do tipo de alteração:
P se alteração permutativa
M se alteração modificativa

**Anexo III –
Alterações ao PPI**

PERÍODO : 2021/01/02 2021/12/31

TOTAL DE ALTERAÇÕES PERMUTATIVAS 10 TOTAL DE ALTERAÇÕES MODIFICATIVAS 2 DO ANO CONTABILÍSTICO DE 2021

Tipo de Visualização : APENAS AS RUBRICAS ORÇAMENTAIS QUE CONSTAM NA ALTERAÇÃO

Identif. Obj. : CLASSIFICADOR FUNCIONAL

Tipo de Plano : PLANO PLURIANUAL DE INVESTIMENTOS

Tipo de Rubrica : RUBRICA ORÇAMENTAL

Euros

Objetivo [1]	Número do projeto		Descrição [3]	Classificação	Datas		Pagamentos					Modificação (+/-) [13] = [7] - [6]		
	Código	Ano Tipo Número			Início	Fin	2021		Períodos seguintes					
							Dot. atual [6]	Dot. corrigida [7]	2022 [8]	2023 [9]	2024 [10]		2025 [11]	Outros [12]
1.			Funções gerais				307.785,00	1.055.285,00					747.500,00	
1.1.			Serviços gerais de administração pública				307.785,00	1.055.285,00					747.500,00	
1.1.1.			Administração geral				307.785,00	1.055.285,00					747.500,00	
1.1.1.	01	2017	Projeto				5.000,00	500,00					-4.500,00	
1.1.1.1.	0104	2017 I 45	Construção de Novo Datacenter		2017/07/01	2022/12/31								
1.1.1.1.	0104	2017 I 45		D6			5.000,00	500,00					-4.500,00	
1.1.1.1.	0202	2017 I 31	Monumento aos Ex. Combatentes e ao Mirtilo		2017/01/02	2026/12/31								
1.1.1.1.	01	2018	Projeto				70.005,00	33.505,00					-36.500,00	
1.1.1.1.	0102	2018 I 118	Revisões de Preços Definitivas - Projetos Encerrados		2018/01/01	2026/12/31								
1.1.1.1.	0102	2018 I 118		D6			5,00	505,00					500,00	
1.1.1.1.	0103	2018 I 119	Reparação e conservação de edifícios para serviços	D6	2018/01/01	2026/12/31	20.000,00	5.000,00					-15.000,00	
1.1.1.1.	0104	2018 I 165	Orçamento Participativo		2017/01/02	2026/12/31								
1.1.1.1.	0104	2018 I 165		D6			50.000,00	28.000,00					-22.000,00	
1.1.1.1.	02	2018	Ação				232.775,00	883.775,00					651.000,00	
1.1.1.1.	0201	2018 I 120	Aquisição de terrenos		2018/01/01	2026/12/31								
1.1.1.1.	0202	2018 I 121	Equipamento de transporte - Outro	D6	2018/01/01	2026/12/31	20.075,00	2.575,00					-17.500,00	
1.1.1.1.	0203	2018 I 122	Equipamento de informática	D6	2018/01/01	2026/12/31	20.000,00	35.000,00					15.000,00	
1.1.1.1.	0204	2018 I 123	Software informático	D6	2018/01/01	2026/12/31	12.500,00	29.500,00					17.000,00	
1.1.1.1.	0205	2018 I 124	Equipamento administrativo	D6	2018/01/01	2026/12/31	15.000,00	4.500,00					-10.500,00	
1.1.1.1.	0206	2018 I 125	Equipamento básico - Outro		2018/01/01	2026/12/31								
1.1.1.1.	0207	2018 I 126	Transferências de capital para os Municípios		2018/01/01	2026/12/31								
1.1.1.1.	0208	2018 I 127	Transferências de capital para as Freguesias		2018/01/01	2026/12/31								
1.1.1.1.	0208	2018 I 127		D7115			150.000,00	580.000,00					430.000,00	
1.1.1.1.	0209	2018 I 128	Transferências de capital para as Associações de Municípios	D7115	2018/01/01	2026/12/31	15.200,00	232.200,00					217.000,00	
1.1.1.1.	0210	2018 I 129	Transferências de capital para as Instituições sem fins lucrativos		2018/01/01	2026/12/31								
1.1.1.1.	0211	2018 I 130	Restituições		2018/01/01	2026/12/31								
1.1.1.1.	0212	2018 I 131	Outras despesas de capital - Garantias - Acionamento de cauções		2018/01/01	2026/12/31								
1.1.1.1.	0105	2019 I 33	Construção de Arquivo Municipal		2019/01/01	2026/12/31								
1.1.1.1.	0213	2019 I 34	Elaboração de plano de manutenção de equipamentos municipais		2019/01/01	2026/12/31								
1.1.1.1.	02	2020	Ação				5,00	118.005,00					118.000,00	
1.1.1.1.	0214	2020 I 9	Ativos intangíveis - Propriedade industrial	D6	2020/10/01	2021/12/31	5,00	118.005,00					118.000,00	
1.1.1.1.	01	2021	Projeto					19.500,00					19.500,00	
1.1.1.1.	0107	2021 I 26	Capacitação e modernização das administrações e dos serviços públicos - Capacitação Administração Pública (FSE) - Cadastro Simplificado		2021/11/25	2022/12/31								
1.1.1.1.	0107	2021 I 26		D6				14.000,00					14.000,00	
1.1.1.1.	0107	2021 I 26		D6				5.500,00					5.500,00	
1.2.1.1.	0201	2018 I 71	Equipamento básico		2018/01/01	2026/12/31								
1.2.1.1.	0202	2018 I 72	Transferências de capital (Bombeiros)		2018/01/01	2026/12/31								
1.2.1.1.	0201	2018 I 73	Transferências de capital para entidades		2018/01/01	2026/12/31								
2.			Funções sociais				864.510,00	1.060.610,00					196.100,00	
2.1.			Educação				12.000,00	48.000,00					36.000,00	
2.1.1.			Ensino não superior				12.000,00	48.000,00					36.000,00	
2.1.1.1.	02	2018	Ação				10.000,00	10.000,00						
2.1.1.1.	0201	2018 I 1	Aquisição de Terrenos		2018/01/01	2026/12/31								
2.1.1.1.	0202	2018 I 2	Aquisições, grandes reparações, conservações e remodelações	D6	2018/01/01	2026/12/31	5.000,00	8.000,00					3.000,00	
2.1.1.1.	0203	2018 I 3	Equipamento de Informática		2018/01/01	2026/12/31								
2.1.1.1.	0204	2018 I 4	Software Informático		2018/01/01	2026/12/31								

PERÍODO : 2021/01/02 2021/12/31

TOTAL DE ALTERAÇÕES PERMUTATIVAS 10 TOTAL DE ALTERAÇÕES MODIFICATIVAS 2 DO ANO CONTABILÍSTICO DE 2021

Tipo de Visualização : APENAS AS RUBRICAS ORÇAMENTAIS QUE CONSTAM NA ALTERAÇÃO Identif. Obj. : CLASSIFICADOR FUNCIONAL Tipo de Plano : PLANO PLURIANUAL DE INVESTIMENTOS Tipo de Rubrica : RUBRICA ORÇAMENTAL Euros

Objetivo [1]	Número do projeto		Descrição [3]	Classificação	Datas		Pagamentos					Modificação (+/-) [13] = [7] - [6]				
	Código	Ano			Tipo	Número	Início	Fin	2021		Períodos seguintes					
									Dot. atual [6]	Dot. corrigida [7]	2022 [8]		2023 [9]	2024 [10]	2025 [11]	Outros [12]
2.4.5.	02	2018	Ação				10.000,00	32.000,00						22.000,00		
2.4.5.	0201	2018	I 66	D6	2018/01/01	2026/12/31	5.000,00	26.000,00						21.000,00		
2.4.5.	0202	2018	I 67	D6	2018/01/01	2026/12/31	5.000,00	6.000,00						1.000,00		
2.4.6.			Proteção do meio ambiente e conservação da natureza				175.000,00	206.400,00						31.400,00		
2.4.6.	01	2018	Projeto				149.995,00	156.995,00						7.000,00		
2.4.6.	0101	2018	I 68	D6	2018/01/01	2022/12/31	149.995,00	156.995,00						7.000,00		
2.4.6.	0201	2018	I 70		2018/01/01	2026/12/31										
2.4.6.	0101	2018	I 162		2018/01/02	2021/12/31										
2.4.6.	0102	2018	I 167		2018/04/01	2023/12/31										
2.4.6.	02	2018	Ação				25.000,00	44.400,00						19.400,00		
2.4.6.	0201	2018	I 108		2018/01/01	2026/12/31										
2.4.6.	0202	2018	I 109		2018/01/01	2026/12/31										
2.4.6.	0203	2018	I 110		2018/01/01	2026/12/31										
2.4.6.	0204	2018	I 111		2018/01/01	2026/12/31										
2.4.6.	0205	2018	I 112		2018/01/01	2026/12/31										
2.4.6.	0206	2018	I 113		2018/01/01	2026/12/31										
2.4.6.	0207	2018	I 166	D6	2018/04/01	2026/12/31	25.000,00	44.400,00						19.400,00		
2.4.6.	01	2021	Projeto				5,00	5.005,00						5.000,00		
2.4.6.	0103	2021	I 21	D6	2021/01/02	2021/12/31	5,00	5.005,00						5.000,00		
2.5.			Servicos culturais, recreativos e religiosos				510.005,00	586.905,00						76.900,00		
2.5.1.			Cultura				25.000,00	42.000,00						17.000,00		
2.5.1.	02	2018	Ação				25.000,00	42.000,00						17.000,00		
2.5.1.	0201	2018	I 22		2018/01/01	2026/12/31										
2.5.1.	0202	2018	I 23	D6	2018/01/01	2026/12/31	10.000,00	1.000,00						-9.000,00		
2.5.1.	0203	2018	I 24		2018/01/01	2026/12/31										
2.5.1.	0204	2018	I 25	D6	2018/01/01	2026/12/31	2.500,00	2.000,00						-500,00		
2.5.1.	0205	2018	I 26	D6	2018/01/01	2026/12/31	2.500,00	2.000,00						-500,00		
2.5.1.	0206	2018	I 27	D6	2018/01/01	2026/12/31	5.000,00	10.000,00						5.000,00		
2.5.1.	0207	2018	I 28		2018/01/01	2026/12/31										
2.5.1.	0208	2018	I 29	D712	2018/01/01	2026/12/31	5.000,00	27.000,00						22.000,00		
2.5.1.	0103	2021	I 19		2021/01/01	2026/12/31										
2.5.2.			Desporto, recreio e lazer				485.005,00	544.905,00						59.900,00		
2.5.2.	01	2018	Projeto				450.000,00	423.800,00						-26.200,00		
2.5.2.	0101	2018	I 30		2018/01/01	2022/12/31										
2.5.2.	0101	2018	I 30	D6			450.000,00	423.800,00						-26.200,00		
2.5.2.	0103	2018	I 32		2018/01/01	2026/12/31										
2.5.2.	0104	2018	I 33		2018/01/01	2026/12/31										
2.5.2.	02	2018	Ação				35.005,00	121.105,00						86.100,00		
2.5.2.	0201	2018	I 34		2018/01/01	2026/12/31										
2.5.2.	0202	2018	I 35		2018/01/01	2026/12/31										
2.5.2.	0203	2018	I 36		2018/01/01	2026/12/31										
2.5.2.	0204	2018	I 37	D6	2018/01/01	2026/12/31	5.000,00	10.000,00						5.000,00		

PERÍODO : 2021/01/02 2021/12/31

TOTAL DE ALTERAÇÕES PERMUTATIVAS 10 TOTAL DE ALTERAÇÕES MODIFICATIVAS 2 DO ANO CONTABILÍSTICO DE 2021

Tipo de Visualização : APENAS AS RUBRICAS ORÇAMENTAIS QUE CONSTAM NA ALTERAÇÃO Identif. Obj. : CLASSIFICADOR FUNCIONAL Tipo de Plano : PLANO PLURIANUAL DE INVESTIMENTOS Tipo de Rubrica : RUBRICA ORÇAMENTAL Euros

Objetivo	Número do projeto		Descrição	Classificação	Datas		Pagamentos					Modificação (+/-)		
	Código	Ano Tipo Número			Início	Fim	2021		Períodos seguintes					
							Designação do projeto	Dot. atual	Dot. corrigida	2022	2023		2024	2025
[1]	[2]	[3]	[4]	[5]	[6]	[7]	[8]	[9]	[10]	[11]	[12]	[13] = [7] - [6]		
3.3.1.	0113	2018 I 150	Caminho da Capela da Prágua		2018/01/01	2026/12/31								
3.3.1.	0115	2018 I 152	Caminhos dos Moinhos (Silva Escura): Carvalhal, Vale do Neto e Sequeiros		2018/01/01	2024/12/31								
3.3.1.	0117	2018 I 154	Pavimentação da Rua das Eiras, Rua do Casainho, Calçada da Azenha, Rua do Tornadouro, Rua do Cabo e Rua José Maria Barbosa	D6	2018/01/01	2022/12/31	75.260,00	73.260,00					-2.000,00	
3.3.1.	0118	2018 I 155	Pavimentação da Estrada do Barreiro, em Couto Esteves		2018/01/01	2026/12/31								
3.3.1.	0119	2018 I 158	Regularizações no piso da estrada da Santa Eufémia, na Vide		2018/01/01	2024/12/31								
3.3.1.	0120	2018 I 159	Muro da estrada de Vilarinho	D6	2018/01/01	2021/12/31	5,00	26.005,00					26.000,00	
3.3.1.	0121	2018 I 160	Pavimentação da estrada do Vilarinho ao fundo do lugar		2018/01/01	2026/12/31								
3.3.1.	0122	2018 I 161	Arranjo de taludes na Lomba		2018/01/01	2025/12/31								
3.3.1.	0124	2018 I 170	Beneficiação de caminho do Barreiro às Vinhas		2018/07/01	2024/12/31								
3.3.1.	02	2018	Ação				70.000,00	191.000,00					121.000,00	
3.3.1.	0201	2018 I 132	Aquisição de terrenos	D6	2018/01/01	2026/12/31	60.000,00	165.000,00					105.000,00	
3.3.1.	0202	2018 I 133	Sinalização e trânsito (sinalização vertical e horizontal)	D6	2018/01/01	2026/12/31	10.000,00	26.000,00					16.000,00	
3.3.1.	0203	2018 I 134	Equipamento de transporte - Outro		2018/01/01	2026/12/31								
3.3.1.	0204	2018 I 135	Equipamento básico - Outro		2018/01/01	2026/12/31								
3.3.1.	0205	2018 I 136	Projetos (Vários caminhos municipais e outros)		2018/01/01	2026/12/31								
3.3.1.	0109	2019 I 4	Arranjo do largo da Igreja de Silva Escura		2019/01/01	2024/12/31								
3.3.1.	0110	2019 I 5	Arranjo do largo de Pontizela e passeios em Nogueira		2019/01/01	2023/12/31								
3.3.1.	0111	2019 I 6	Requalificação do largo do Olho Marinho		2019/01/01	2025/12/31								
3.3.1.	01	2019	Projeto				564.120,00	1.060.720,00					496.600,00	
3.3.1.	0125	2019 I 10	Reparação de pequenos troços e largos - IV	D6	2019/01/01	2021/12/31	260.000,00	435.000,00					175.000,00	
3.3.1.	0126	2019 I 11	Caminhos e Infraestruturas junto às barragens		2019/01/01	2025/12/31								
3.3.1.	0127	2019 I 12	Pavimentação da rua das Flores, em Cedrim	D6	2019/01/01	2022/12/31	10.000,00	18.000,00					8.000,00	
3.3.1.	0128	2019 I 13	Repavimentação da estrada do Alto de Fontelas, em Cedrim		2019/01/01	2022/12/31								
3.3.1.	0129	2019 I 14	Estrada de Silva Escura ao alto da Serra (corte de curvas)		2019/01/01	2026/12/31								
3.3.1.	0130	2019 I 15	Corte de curva na EN 16	D6	2019/01/01	2022/12/31	20.000,00	121.000,00					101.000,00	
3.3.1.	0131	2019 I 16	Alargamento e pavimentação da estrada de Sanfins até à capela de Irijó	D6	2019/01/01	2022/12/31	5,00	30.505,00					30.500,00	
3.3.1.	0132	2019 I 17	Repavimentação da estrada da Macida		2019/01/01	2026/12/31								
3.3.1.	0134	2019 I 19	Repavimentação da estrada de Chão de Além a Porto Carro	D6	2019/01/01	2022/12/31	71.100,00	73.300,00					2.200,00	
3.3.1.	0135	2019 I 20	Alargamento e pavimentação da Rua do Cão	D6	2019/01/01	2022/12/31	90.500,00	95.500,00					5.000,00	
3.3.1.	0136	2019 I 21	Repavimentação das ruas do Pombal às Laneiradas		2019/01/01	2022/12/31								
3.3.1.	0137	2019 I 22	Repavimentação das ruas de Cristelo e São João ao Bouço		2019/01/01	2022/12/31								
3.3.1.	0138	2019 I 23	Beneficiação da rua do Porto Carro, em Paço de Cedrim	D6	2019/01/01	2022/12/31	112.500,00	190.000,00					77.500,00	
3.3.1.	0139	2019 I 24	Beneficiação da rua do Constantino		2019/01/01	2026/12/31								
3.3.1.	0140	2019 I 25	Repavimentação da estrada de Sanfins ao Arestal		2019/01/01	2025/12/31								
3.3.1.	0141	2019 I 26	Beneficiação da estrada da Serra à Póvoa do Meio		2019/01/01	2026/12/31								
3.3.1.	0142	2019 I 27	Alargamento e conservação da estrada da Silveira às Arcas		2019/01/01	2026/12/31								

PERÍODO : 2021/01/02 2021/12/31

TOTAL DE ALTERAÇÕES PERMUTATIVAS 10 TOTAL DE ALTERAÇÕES MODIFICATIVAS 2 DO ANO CONTABILÍSTICO DE 2021

Tipo de Visualização : APENAS AS RUBRICAS ORÇAMENTAIS QUE CONSTAM NA ALTERAÇÃO

Identif. Obj. : CLASSIFICADOR FUNCIONAL

Tipo de Plano : PLANO PLURIANUAL DE INVESTIMENTOS

Tipo de Rubrica : RUBRICA ORÇAMENTAL

Euros

Objetivo [1]	Número do projeto		Descrição [3]	Classificação	Datas		Pagamentos					Modificação (+/-) [13] = [7] - [6]			
	Código	Ano Tipo Número			Início	Fin	2021		Períodos seguintes						
							Dot. atual [6]	Dot. corrigida [7]	2022 [8]	2023 [9]	2024 [10]		2025 [11]	Outros [12]	
3.4.2.	0107	2018 I 85	Recuperação dos Silos - Espaço radical e de apoio aos caminhantes de Santiago		2018/01/01	2026/12/31									
3.4.2.	0108	2018 I 86	Reabilitação de Casa junto ao Largo das Eiras		2018/01/01	2022/12/31									
3.4.2.	0109	2018 I 87	Reabilitação do apeadeiro da ponte do Poço de Santiago		2018/01/01	2025/12/31									
3.4.2.	0110	2018 I 88	Espaço de Lazer do Rodo		2018/01/01	2024/12/31									
3.4.2.	0111	2018 I 89	Praia fluvial da Quinta do Barco		2018/01/01	2022/12/31									
3.4.2.	0112	2018 I 90	Vouga na Linha		2018/01/01	2021/12/31									
3.4.2.	0113	2018 I 91	Reabilitação da casa do restaurante Quinta do Barco (mobilidade)		2018/01/01	2022/12/31									
3.4.2.	0114	2018 I 92	Passadiços da Aqualva e entre pontes no Lordelo		2018/01/01	2022/12/31									
3.4.2.	0115	2018 I 156	Zona de lazer do Seixo e açude do rio Marnel		2018/01/01	2022/12/31									
3.4.2.	0116	2018 I 157	Município interativo		2018/01/01	2025/12/31									
3.4.2.	02	2018	Ação				35.005,00	69.505,00						34.500,00	
3.4.2.	0201	2018 I 93	Equipamento básico - Outros (Mupies e outros)		2018/01/01	2026/12/31									
3.4.2.	0202	2018 I 94	Equipamentos - Projetos		2018/01/01	2026/12/31									
3.4.2.	0203	2018 I 95	Plano Estratégico de Turismo e Desenvolvimento Local	D6	2018/01/01	2026/12/31	35.005,00	69.505,00						34.500,00	
3.4.2.	0204	2018 I 96	Transferências de capital - Associações de Municípios		2018/01/01	2026/12/31									
3.4.2.	0205	2018 I 97	Transferências de capital - Instituições sem fins lucrativos		2018/01/01	2026/12/31									
3.4.2.	0206	2018 I 169	Aquisição de Terrenos		2018/04/01	2026/12/31									
3.4.2.	01	2019	Projeto				68.600,00	99.100,00						30.500,00	
3.4.2.	0118	2019 I 8	Reabilitação do parque da Cabreia	D6	2019/01/01	2021/12/31	63.600,00	93.100,00						29.500,00	
3.4.2.	0120	2019 I 36	Conservação e manutenção dos Trilhos/Percursos Pedestres Municipais	D6	2019/05/01	2026/12/31	5.000,00	6.000,00						1.000,00	
3.4.2.	01	2021	Projeto					193.510,00						193.510,00	
3.4.2.	0121	2021 I 4	Reabilitação do troço pedonal inferior do Gresso e Moinhos		2021/01/01	2026/12/31									
3.4.2.	0122	2021 I 22	WIFI4EU		2021/01/02	2021/12/31									
3.4.2.	0122	2021 I 22		D6				18.500,00						18.500,00	
3.4.2.	0123	2021 I 23	Nature Storytelling at Sever do Vouga	D6	2021/01/01	2021/12/31		175.000,00						175.000,00	
3.4.2.	0124	2021 I 24	SustentARTE	D6	2021/01/01	2021/12/31		5,00						5,00	
3.4.2.	0125	2021 I 25	MEG - Rota do Megalitismo da Região de Dão Lafões e Sever do Vouga	D6	2021/01/01	2021/12/31		5,00						5,00	
4.1.	0201	2018 I 114	Ativos Financeiros - Sociedades e quase sociedade não financeiras		2018/01/01	2026/12/31									
4.1.	0202	2018 I 115	Passivos Financeiros - Amortização de empréstimos a MLP		2018/01/01	2026/12/31									
4.1.	0203	2018 I 116	Passivos Financeiros - Administração pública - Administração central - Serviços e fundos autónomos		2018/01/01	2022/12/31									
Total :							3.566.725,00	5.877.620,00						-200.000,00	2.310.895,00

**Anexo IV –
Operações de tesouraria**

TIPO DE CONTAS : AMBAS

VISUALIZAR CONTAS S/ MOVIMENTO :

Código das Contas		Designação	Saldo inicial	Recebimentos	Pagamentos	Saldo Final
07	07	Operações de tesouraria	654.171,06	185.548,94	126.540,00	713.180,00
07.1	07.2	Recebimentos por operações de tesouraria / Pagamentos por operações de tesouraria	654.171,06	185.548,94	126.540,00	713.180,00
07.1.6	07.2.6	Retenções - Transição para o SNC-AP / Retenções - Transição para o SNC-AP	654.171,06	185.548,94	126.540,00	713.180,00
TOTAL			654.171,06	185.548,94	126.540,00	713.180,00

**Anexo V.1 –
Contratação administrativa – Situação dos contratos**

Tipo de Consulta : Apenas os que tiveram execução financeira no exercício | Visualizar Mobilidade Ajustação : OK | Excluir os contratos difusos : S | Excluir as mobilidades no âmbito do COVID : S | Considerar as observações : S

CONTROLE		CONTRATO						COMUNICAÇÃO EM TEMPO (DATA)					TIPO DO D.O.		DATA DO PAGAMENTO	PAGAMENTOS NO PERÍODO (R\$)					PAGAMENTOS ACUMULADOS (R\$)					OBSERVAÇÕES				
Nº	Descrição	Tipo	Objeto	Data	Valor do Contrato	Preço Contratual	Plano de Execução	Início de Execução (Física)	Proc. Contr. Adj.	Mod. 30/2021	Nº Lei	Contratos Adicionais	Contratos COVID-19	Nº Reg.	Data	Início de execução financeira	Trabalhos Normais	Revisão de Preços	Trabalhos / serviços / fornecimentos complementares	Trabalhos de suprimento de bens e missões	Outros trab., incluindo os trab. a menos	Total	Trabalhos Normais	Revisão de Preços	Trabalhos / serviços / fornecimentos complementares		Trabalhos de suprimento de bens e missões	Outros trab., incluindo os trab. a menos	Total	
																										PAGAMENTOS NO PERÍODO (R\$)				
6100565	WEASTOS, LDA	50.1.06/2021	REESTRUTURAMENTO DE INFRAESTRUTURAS - MICRO ÁGUA ESCOLA - INTERMÉDIAS	2021/09/17	9.743,80	10.228,43		2021/09/17	ED													10.007,60						10.007,60	RETEÇÃO DE 10% NOS PAGAMENTOS	
6100566	EMÍLIOS LACINHA CASAL, LDA	50.1.13/2020	REV. DA PAVES E BARRA DO CERRASCO	2020/10/02	25.492,62	24.300,00		2020/10/02	ED								24.300,00					24.300,00						24.300,00	RETEÇÃO DE 10% NOS PAGAMENTOS	
6100565	WEASTOS, LDA	50.1.25/2021	REESTRUTURAMENTO DE INFRAESTRUTURAS (MERC. E OUTROS) - INTERMÉDIAS - MICRO EM 15	2021/01/25	1.252,00	1.252,50		2021/01/25	ED									1.252,50				1.252,50			1.252,50			1.252,50		
6100866	CONSTRUCOES MODESTO & MEDES, LDA	50.1.26/2020	CENTRO DE CERRAS - ARRANJOS INTERIORES	2020/10/09	5.256,50	5.256,70		2020/10/09	ED										5.256,70				5.256,70					5.256,70	RETEÇÃO DE 10% NOS PAGAMENTOS	
6100866	ANX-CONSTRUCOES, LDA	50.1.27/2020	CENTRO ESCOLAR DE COTO DO ESTREITO - INTERMEDIARIZAÇÃO DA OBRERTA	2020/11/01	32.812,70	34.762,43		2020/11/01	ED								33.769,43					33.769,43						33.769,43	RETEÇÃO DE 10% NOS PAGAMENTOS	
61004238	FERRE & COSTA - CONSTRUCOES, LDA	50.1.28/2020	OBRA DE PROTEÇÃO PERIFERICA DE COTO DO BALDO	2021/01/03	8.200,00	8.713,20		2021/01/03	ED										8.713,20				8.713,20					8.713,20		
61029101	ENGENHA, INTERSSAL, LDA	50.1.31/2020	RENOVAÇÃO DE ALZELA DOS ALZELAS - I	2021/01/25	3.899,00	5.899,21		2021/01/25	ED										5.899,21				5.899,21					5.899,21		
6103048	STRALINNET - SUSTENTABILIDADE E IMPLANTAÇÃO DE ESTRADAS, LDA	50.1.35/2020	PROTEÇÃO E SEGURANÇA DE TRÁFICOS E BARRAGENS	2020/12/15	49.838,30	49.838,30		2020/12/15	ED								49.838,30					49.838,30						49.838,30	RETEÇÃO DE 10% NOS PAGAMENTOS	
61048576	SMA-ENVIRONMENTAL SOLUTIONS, LDA	50.2.07/2021	SEPARAÇÃO DO CONCRETO DO CANGALO 650	2021/03/24	26.700,00	26.700,00		2021/03/24	ED								26.700,00					26.700,00						26.700,00		
61050268	OTV DO TCM CASAB, LDA	50.2.09/2021	PROJETO DE FUNDAM. E OBTENÇÃO DO CONCRETO NO PROGRAMA OTV	2021/05/04	9.500,00	11.685,00		2021/05/04	ED								11.685,00					11.685,00						11.685,00		
61055740	SEZINDIA - ASSESSORES E ESCOLAS SOCIAIS, S.L	50.2.11/2015	SERVICO DE MANUTENÇÃO DO ELABORADOR DE REALIZAÇÃO (07101040); SERVICO MANUTENÇÃO PARA 4 ESTADOS DA ÁREA DE AQUELAMENTO EMPRESARIAL/TOURABARR (07105715); (105715); (105715); (105715) - ANO 2020	2015/05/01	3.824,20	7.048,53		2015/05/01	ED											3.824,25				6.524,44					6.524,44	RETEÇÃO DE 10% NOS PAGAMENTOS
61060101	NO PART, INTERSSAL, LDA	50.2.11.14/2021	SEPARAÇÃO MOBILIDADE - PERMUTAÇÃO E BANCOS - "O LADO DO RIO"	2021/07/13	29.500,00	29.500,00		2021/07/13	ED								29.500,00					29.500,00						29.500,00		
61063044	INTERNACIONAL CURSOS DE FIC, S.L	50.2.11.15/2021	ESCOLA - BARRA COM BARRAGEM ESTACIONAL	2021/06/02	20.000,00	20.000,00		2021/06/02	ED								20.000,00					20.000,00						20.000,00		
61065011	RECONSTRU, LDA	50.2.12/2021	CONSERVAÇÃO E REEDIFICAÇÃO DE EQUIPAMENTOS - PAINÉIS SOLARES, TUBOS DE, CORTES NO CENTRO ESCOLAR DO COTO DO ESTREITO	2021/07/01	9.990,00	9.990,00		2021/07/01	ED								9.990,00					9.990,00						9.990,00		
61069677	RECALCAMELA - PERMUTAÇÃO E SERVIÇOS, LDA	50.2.13/2021	ALUGUER DE EQUIPAMENTO LOGÍSTICO PARA A FEIRA ANUAL DO MÚLTIPLO 2021	2021/06/22	13.677,60	13.677,70		2021/06/22	ED								13.677,60					13.677,60						13.677,60		
61070571	CEMA - TRANSPORTES, SA	50.2.14/2020	ADQUIÇÃO DE SERVIÇOS PARA TRANSPORTES ESCOLARES 2020/2021 - CIRCUITOS ESCOLARES	2020/10/29	41.891,60	49.957,20		2020/10/29	ED								28.946,09					28.946,09						28.946,09		
61080308	CENTRO DE SERVIÇOS DO AMBIENTE - CESA	50.2.15/2020	PLANO DE CONSERVAÇÃO DA QUALIDADE DA ÁGUA - POA 2020/2022/2023	2021/01/01	30.000,00	36.900,00		2021/01/01	ED								9.000,09					9.000,09						9.000,09		
61087033	ARA LAMAS & BARRA LOUREIRO, LDA	50.2.15.14/2021	PROJETO "MÉTODOS E FIC" (02/17) - REESTRUTURAMENTO MUSICAL "O LADO DA TERRA"	2021/07/03	16.667,00	20.500,43		2021/07/03	ED								20.500,43					20.500,43						20.500,43		
61088053	IMA - IMAGEM E ÁRTEAS, LDA	50.2.15.15/2021	ESPECTÁCULO DE DANÇA "PLANO CANGALO E PLANO DANÇADO"	2021/07/13	7.276,42	8.950,00		2021/07/13	ED								8.950,00					8.950,00						8.950,00		
61095079	PAIM - ASSOCIADOS, SOC, LDA	50.2.16/2017	CÂMARA MUNICIPAL - SERVIÇOS DE AUDITORIA EXTERNA (3 ANOS)	2018/01/23	25.900,00	41.623,20		2018/01/23	ED								607,15					30.227,40						30.227,40	RETEÇÃO DE 10% NOS PAGAMENTOS	
61098079	FEMINO SILVA PEREIRA, LDA	50.2.16/2020	LIMPEZA DE BARRA 2020	2020/11/01	18.450,00	18.450,00		2020/11/01	ED								18.450,00					18.450,00						18.450,00		
61099134	PARQUETARIA MONTANA FERRETTES & COSTA, LDA	50.2.17/2021	PERMUTAÇÃO E APLICAÇÃO DE MANUTENÇÃO PARA REPARAÇÃO DOS PISAMENTOS NO PARQUE DA VILA	2021/06/22	16.342,00	20.345,43		2021/06/22	ED								20.345,43					20.345,43						20.345,43		
61099302	IMA-INSTITUTO DO AMBIENTE E DESENVOLVIMENTO	50.2.19/2020	INTERMEDIARIZAÇÃO - REESTRUTURAMENTO DAS MARGENS REPERCUTIDAS - ELABORAÇÃO DO RELATÓRIO DE MONITORIAÇÃO DA OPERAÇÃO E PLANO DE CONSERVAÇÃO DAS ESPÉCIES INTERMEDIARIZADAS	2020/12/19	8.500,00	10.455,00		2020/12/19	ED								10.455,00					10.455,00						10.455,00		
61099493	ASSOCIAÇÃO CULTURAL & CREATIVA PESA	50.2.21/2021	ADQUIÇÃO DE SERVIÇOS DE PRODUÇÃO DOS PRODUTOS ARTISTICOS "CANGALO DA MEMÓRIA" E "PASSAGEM SOCIAL"	2021/11/04	8.500,00	8.500,00		2021/11/04	ED								8.500,00					8.500,00						8.500,00		
61099808	CENTRO DE SERVIÇOS DO AMBIENTE - CESA	50.2.25/2017	ADQUIÇÃO DE SERVIÇOS PARA O CONSERVAÇÃO DA QUALIDADE DA ÁGUA - POA 2018	2018/01/23	30.000,00	36.900,00		2018/01/23	ED								177,69					29.928,73						29.928,73	RETEÇÃO DE 10% NOS PAGAMENTOS	
				TOTAL	408.493,42	504.820,19										358.363,53	5.899,21	15.421,41				379.674,15	421.492,72	5.899,21	15.421,41			442.013,34		

Tipo de Consulta : Apenas os que tiveram execução financeira no exercício
 Nomenclatura Modalidade Atribuição : OCP Excluir os contratos físicos : S Excluir as modalidades no âmbito do COVID-19 : S Considerar as observações : S

CONTROLE		CONTRATO							PAGAMENTOS NO PERÍODO (F)					PAGAMENTOS ACUMULADOS (F)					Observações										
NºCP	Descrição	Tipo	Objeto	Data	Valor do Contrato	Preço Contratual	Plano de Execução	Início de Execução (física)	Proc. Contr. Ataj	Mod. Ataj	Comunicação ao TC (data)		VIGÊNCIA DO C.C.	Data do primeiro pagamento	PAGAMENTOS NO PERÍODO (F)					PAGAMENTOS ACUMULADOS (F)									
											Lei nº 30/2021	Contratos adicionais			Contratos COVID-19	1ª Reg.	Data	Trabalhos Normais		Revisão de Preços	Trabalhos / serviços / fornecimentos complementares	Trabalhos de supramento de erros e omissões	Outros trab., incluídos no total, a menos	Total	Trabalhos Normais	Revisão de Preços	Trabalhos / serviços / fornecimentos complementares	Trabalhos de supramento de erros e omissões	Outros trab., incluídos no total, a menos
60028970	ARREFENDOS - BARRIÇOS E BARROS, LDA	E	50.2.41/2019	MANUTENÇÃO E PLANTIO DE ESPAÇOS VERDES	0021/01/01	66.632,95	61.958,53	0021/04/15	0021/01/01	CEM	U				0021/01/01	26.438,00					26.438,00	26.438,00					26.438,00	CD para 2021(12 MESES); 2022(12 MESES); 2023 (7 MESES)	
60028974	O'GROU ASSOCIAÇÃO CULTURAL	E	2/20/12/2016	AQUELAMENTO DO FESTIM - FESTIVAL INTERMUNICIPAL DE MÚSICAS DO MUNDO E OUTRAS PRODUÇÕES - PERÍODO PARA O QUADRANTE 2017-2021	0021/05/04	96.000,00	96.000,00		0021/05/04	E	U				0021/09/13	24.000,00					24.000,00	96.000,00					96.000,00	PERÍODO PARA O QUADRANTE 2017-2021	
60028989	UMAR - ARTISTAS DE PAPELARIA, LDA	E	50.2.04/2020	Aquisição de material de consumo / escritório	0021/05/20	20.000,00	24.000,00	0021/05/19	0021/05/20	CE	U				0021/03/01	3.300,95					3.300,95	6.902,91					6.902,91	Em do contrato: 2 anos no limite de 2000€/iva	
60246900	DOCAMENT - COMERCIAL PROMOTORA DE AQUECER DE VITRINAS, S.A.	E	50.2.06/2021	AJUIZAMENTO POR AQUECER OPERACIONAL DE 2 VITRINAS ELÉTRICAS - 5 LUGARES	0021/06/02	46.890,51	53.700,49	0021/05/11	0021/06/02	CEM	U				0021/08/06	6.890,51					6.890,51	6.890,51					6.890,51	Data de fim previsto 1440 dias a contar de data do contrato	
60255393	REDEMBRE - MASSAS ARTIMONICAS, LDA	E	50.2.12.2/2019	FORNECIMENTO DE MATERIAIS PARA FORTIFICAÇÃO	0019/06/19	40.000,00	53.748,04	0021/06/11	0019/06/19	CE	U				0021/01/21	12.687,45					12.687,45	50.714,53					50.714,53	Em: 1005 dias no limite de 60.000+iva	
60255356	URUCIELA - TERRAPLANAGEM, LDA	E	50.1.01/2021	REABILITAÇÃO DO PARQUE DA CARREIA	0021/05/03	65.237,65	90.951,91		0021/05/03	CEM	E					27.899,20					27.899,20	27.899,20					27.899,20	PERÍODO DE 10% NOS PAGAMENTOS	
60255356	URUCIELA - TERRAPLANAGEM, LDA	E	50.1.02/2021	CORREÇÃO DE COTA NA EN 16	0021/05/02	112.809,12	119.577,07		0021/05/02	CEM	E					94.702,75					94.702,75	94.702,75					94.702,75	PERÍODO DE 10% NOS PAGAMENTOS	
60228663	ASO-CONCEIÇÕES, LDA	E	50.1.04/2020	REPERIÇÃO PARA "MURO DA ESTRADA DO VILARINHO"	0020/09/16	23.638,75	25.957,00		0020/09/16	CEM	U				0021/01/11	24.760,20					24.760,20	24.760,20					24.760,20	PERÍODO DE 10% NOS PAGAMENTOS	
60079937	CONSTRUTORA PAULISTA, LDA	E	50.1.05/2020	REPERIÇÃO PARA "RECONSTRUÇÃO DA RUA DO PORTO CABO, EM PAÇO DE COBRIN"	0020/09/16	105.970,00	112.328,20		0020/09/16	CEM	U				0021/01/03	73.229,04					73.229,04	107.635,90					107.635,90	PERÍODO DE 10% NOS PAGAMENTOS	
60259907	REDEMBRE CONCEIÇÕES, LDA	E	50.1.05/2021	PASTELARIAS ELÉTRICAS EM CRITÉRIO REEMBOLSO	0021/04/09	7.209,50	7.708,50		0021/04/09	REEMB	U				0021/09/24	7.708,50					7.708,50	7.708,50					7.708,50		
60450474	SUCOTRE, CONCEIÇÕES, LDA	E	50.1.06/2020	REPERIÇÃO PARA "ALARGAMENTO E FORTIFICAÇÃO DA RUA DO CÃO"	0020/09/16	93.868,27	93.946,00		0020/09/16	CEM	E					90.204,94					90.204,94	90.204,94					90.204,94	PERÍODO DE 10% NOS PAGAMENTOS	
60206604	RETAILMOM - FORTIFICAÇÕES DE ARREDES, LDA	E	50.1.12/2020	REPERIÇÃO PARA "TUBO DE ARREDE - FASE 1" - PROVISÃO PARA 2 MESES	0020/09/16	192.825,00	193.794,70		0020/09/16	CEM	E					78.595,22					78.595,22	78.595,22					78.595,22	PERÍODO 10%	
60255396	EMBRAS SANTA CAROL, LDA	E	50.1.19/2020	REPERIÇÃO PARA "REPARAÇÃO DE EQUIPAMENTOS TRÓÇOS E BARROS - IV"	0020/09/17	498.550,00	529.533,00		0020/09/17	CEM	E				0021/02/25	331.446,51	7.000,45				338.446,96	436.940,29		7.000,45				439.940,74	Período de 10% dos pagamentos até 03/03/2021
60255310	TOSCA - EQUIPAMENTOS EM MADEIRA, LDA	E	50.1.20/2020	REPERIÇÃO PARA "VILARINHO'S BARRO VALE"	0020/09/16	17.392,11	18.455,69		0020/09/16	ED	U				0021/04/26	16.580,67					16.580,67	16.580,67					16.580,67	PERÍODO DE 10% NOS PAGAMENTOS	
60255385	REDESIS, LDA	E	50.1.21/2020	REPERIÇÃO PARA "RECONSTRUÇÃO DA ESTRADA DO CÃO DE SÃO A PORTO CABO"	0020/09/22	67.061,03	71.098,49		0020/09/22	CE	U				0021/02/04	40.527,54					40.527,54	40.527,54					40.527,54	PERÍODO DE 10% NOS PAGAMENTOS	
60255396	EMBRAS SANTA CAROL, LDA	E	50.1.12/2020	FORTIFICAÇÃO DA RUA DAS ÁRVORES, RUA DO CASALINHO, CALÇADA DA ARREDE, RUA DO TORREDOURO, RUA DO CÃO E RUA JOSÉ MARIA BARBOSA	0020/11/25	66.860,00	70.971,40		0020/11/25	CEM	U				0021/06/18	32.952,43					32.952,43	32.952,43					32.952,43	PERÍODO 10% NOS PAGAMENTOS	
60206614	RETAILMOM - FORTIFICAÇÕES DE ARREDES, LDA	E	50.1.14/2020	REPERIÇÃO PARA "ESTRADA DE DONDELAS E SIVIA ESTRELA - FASE 1"	0020/09/17	455.956,74	495.100,54		0020/09/17	CEM	ED					253.649,21					253.649,21	253.649,21					253.649,21	PERÍODO DE 10% NOS PAGAMENTOS	
60255386	CONCEIÇÕES MODESTO & MEDES, LDA	E	50.1.26/2020	CONTROLO DE CERRAM - ARRABOIS EXTERIORES	0020/10/09	143.951,50	151.624,45		0020/10/09	CEM	E				0021/03/05	146.414,47	4.500,74				150.915,21	146.414,47		4.500,74			150.915,21	PERÍODO DE 10% NOS PAGAMENTOS	
60206429	FELCHA E COUTINHO - CONCEIÇÕES, LDA	E	50.1.28/2020	RUDE DE PRODUÇÃO RECONSTRUÇÃO DE CANTO DE BARRIO	0021/01/19	143.706,50	150.700,49		0021/01/19	CE	E					147.923,00					147.923,00	147.923,00					147.923,00	PERÍODO DE 10% NOS PAGAMENTOS	
60079937	CONSTRUTORA PAULISTA, LDA	E	50.1.29/2020	REABILITAÇÃO E REQUALIFICAÇÃO DO LARGO DE S. MATEUS	0021/01/25	410.918,50	455.573,62		0021/01/25	CEM	E					47.909,89					47.909,89	47.909,89					47.909,89	PERÍODO DE 5% E GARANTIA GARANTIA 5%	
60255310	ENCIELA, CONCEIÇÕES, LDA	E	50.1.74/2020	RENOVAÇÃO DA ARREDE DOS ARREDES - I	0021/01/25	123.136,70	123.136,70		0021/01/25	CEM	U				0021/03/05	123.136,70					123.136,70	123.136,70					123.136,70	PERÍODO DE 10% NOS PAGAMENTOS	
60259907	REDEMBRE CONCEIÇÕES, LDA	E	50.1.32/2020	ESTABILIZAÇÃO DE PAVIMENTO COM MASSAS PRODUZIDAS NA OBRA	0020/12/21	19.707,50	19.829,95		0020/12/21	ED	U				0021/03/05	19.829,95					19.829,95	19.829,95					19.829,95	PERÍODO DE 10% NOS PAGAMENTOS	
60266019	REDEMBRE CONCEIÇÕES, LDA	E	50.1.34/2020	RECONSTRUÇÃO DO BANHEIRO DA PUNTE DO FOLGADO (COSTA VEA)	0021/03/05	25.700,95	27.227,81		0021/03/05	CEM	U				0021/05/18	26.805,10					26.805,10	26.805,10					26.805,10	PERÍODO DE 10%	
60266019	REDEMBRE CONCEIÇÕES, LDA	E	50.1.36/2020	ARRABOIS DE LARGO DA TUNEL DÓUGA	0021/01/20	69.809,45	73.998,00		0021/01/20	CEM	E					71.842,73					71.842,73	71.842,73					71.842,73	PERÍODO DE 10% NOS PAGAMENTOS	
60228663	ASO-CONCEIÇÕES, LDA	E	50.1.38/2020	REQUALIFICAÇÃO DA PAVIMENTAÇÃO MUNICIPAL (CONCRETO EFICIENTE ENERGÉTICA)	0021/02/01	419.443,50	439.643,50		0021/02/01	CEM	E					101.991,45					101.991,45	101.991,45					101.991,45	PERÍODO DE 5%	
60255385	REDESIS, LDA	E	N/A	ABERTURA DE TUBOS NO CANTO DE SANTA	0021/04/07	4.642,00	4.642,00		0021/04/07	REEMB	U				0021/05/20	4.642,00					4.642,00	4.642,00					4.642,00		
				TOTAL		3.762.714,94	4.053.790,01								2.034.521,59	16.600,40	15.421,41			2.226.549,37	2.530.180,59	16.600,40	15.421,41			2.530.204,38			

Tipo de Consulta : Apenas os que tiveram execução financeira no exercício
 Nomenclatura Modalidade Atribuição : OIP Excluir os contratos dispensa : S Excluir as modalidades no âmbito do COVID - S Considerar as observações : S

CÓDIGO	DESCRIÇÃO	TIPO	OBJETO	CONTRATO						Módulo	Módulo	Módulo	Módulo	Módulo	Módulo	Módulo	PAGAMENTOS NO PERÍODO (R\$)						PAGAMENTOS ACUMULADOS (R\$)						OBSERVAÇÕES
				Data	Valor do Contrato	Preço Contratual	Plano de Execução	Início de Execução (Física)	Proc. Contab.								Mod. Adm.	Comunicação em 10º (data)	Contratos adicionais	Contratos COVID-19	11º Reg. Data	Data do primeiro pagamento	Trabalhos Nomais	Revisão de Preços	Trabalhos / serviços / fornecimentos complementares	Trabalhos de suprimento de bens e serviços e omissões	Outros trab., incluindo os trab. a menos	Total	
6104764	INSTITUTO DE INVESTIGAÇÃO E DESENVOLVIMENTO TECNOLÓGICO PARA A CONST. SAREC-AMB	P	REGULATIZAÇÃO DAS FOMENTAS MUNICIPAIS (COMPONENTE EFICIÊNCIA ENERGÉTICA) - PROJETO	01/03/2019	19.650,00	24.538,50	01/03/2019	ED	0								01/01/04	604,31										00.657,70	Fin com a recepção da obra
61629402	EPOT CONSULTING - CONSULTORIA, PLANEJAMENTO E DESENVOLVIMENTO, LDA	P	PLANO ESTRATÉGICO DE TURISMO E DESENVOLVIMENTO LOCAL	20/01/2021	56.500,00	69.495,00	20/01/2021	CE	0								02/01/21	55.536,00										55.536,00	PLANO DE PAGAMENTOS = 20% + 20% + 20% + 20% + 20%
61637870	SINTESE, CONSULTORIA EM PLANEJAMENTO, LDA	P	AJUSTE DO PLANO DIRETOR MUNICIPAL DE SEVER DO VOZEAC	01/06/2019	19.650,00	23.925,50	01/06/2019	CE	0								02/07/19	2.390,25										21.530,15	
61748822	VOZEAC ÁREA, LDA	P	ESTUDO DE IMPACTO AMBIENTAL (EIA) PARA O PROJETO DE AMPLIAÇÃO DA TI DOS PERÍODOS	02/01/2014	13.500,00	16.605,00	02/01/2014	ED	0								02/01/11	12.453,75										12.453,75	
61017634	SESA-INSTITUTO DE GESTÃO E ADMINISTRAÇÃO PÚBLICA	S	REALIZAÇÃO DE PROVAS DE CONTABILIDADE E PROCESSOS CONTÁBILIS	02/03/2021	18.000,00	22.190,00	02/03/2021	CE	0								02/04/21	3.789,64										3.789,64	LIMITES DE 18.000,00 + TDE NO 1195725
61625879	PRIM - ASSOCIADOS, SOC, LDA	S	PRESTAÇÃO DE SERVIÇOS NA MODALIDADE DE CONTRATO DE AJUDA - AUDITORIA EXTERNA E CERTIFICAÇÃO LEGAL DE CONTAS	02/01/2021	16.200,00	19.935,00	02/01/2021	ED	0								02/05/21	9.132,75										9.132,75	
61621745	CARTEIROS E ASSOCIADOS SOCIEDADE DE ADVOCADOS, RI	S	PRESTAÇÃO DE SERVIÇOS NA MODALIDADE DE CONTRATO DE AJUDA - CONSULTORIA JURÍDICA	02/05/2021	42.200,00	53.156,00	02/05/2021	CE	0								02/05/21	11.808,00										11.808,00	1206 MÊS (16 MESES)
61628766	CENTRO CULTURAL SANTA TERESINHA, LDA	S	MANUTENÇÃO, REPARO E SEGURANÇA NO TRABALHO	02/08/2021	42.500,00	52.275,00	02/08/2021	CE	0								02/12/21	2.977,20										2.977,20	VALOR DO CONTRATO AO BRILHO DA CLASSE DA 2ª DO CADERNO DE EMPREGOS (TDE)
61115610	ACTO-PICTO SOLUTIONS, LDA	S	AJUSTE DE SERVIÇOS DE DISPONIBILIZAÇÃO DE PLATAFORMA DE CONTRATAÇÃO PÚBLICA	02/04/2020	6.703,75	8.270,20	02/04/2020	ED	0								02/06/19	1.653,00										2.706,00	CONTRATO 1.100 BENS-ITA; SERVIÇOS DECONTABILIDADE (CONSULTORIA BENS)
61366715	SAWPEC - CENTRO EMPRESARIAL E TECNOLÓGICO	S	AJUSTE DE SERVIÇOS DE APOIO À ADMINISTRAÇÃO DO VICE-PREFEITO	01/04/2019	28.800,00	35.424,00	01/04/2019	CE	0								02/02/19	5.944,00										33.948,00	
61698746	WE TON TON - ASSOCIAÇÃO CULTURAL DE DESENVOLVIMENTO ARTÍSTICO	S	SERVÍCIO DE INTERMEDIARIAÇÃO DE SERVIÇOS DE CRIAÇÃO DE VIDEO MAPPING; APOIO DE EQUIPAMENTO PARA PROJEÇÃO VIDEO MAPPING	02/08/2021	7.525,00	7.525,00	02/08/2021	CE	0								02/11/21	2.325,00										2.325,00	
61595539	WEI - METRAL BUSINESS INTELLIGENCE	S	SERVÍCIO DE APOIO ARTÍSTICO PARA ORGANIZAÇÃO E REALIZAÇÃO DAS OPÇÕES "CANTO POLÍTIPO FUNDIUM" E "AS PONTES ENTRE MÓS"	02/08/2021	8.500,00	10.455,00	02/08/2021	CE	0								02/11/21	5.227,50										5.227,50	PLANO DE PAGAMENTOS (30% + 20% + 30% + 20%)
61628711	OLHO - TRANSPORTES, SA	S	AJUSTE DE SERVIÇOS PARA TRANSPORTES ESCOLARES 2021/2022 - CIRCUITOS ESPECIAIS	02/09/2021	38.045,20	41.588,87	02/09/2021	CE	0								02/11/21	11.691,80										11.691,80	
61626520	SERVISPEC - SOCIEDADE PORQUENAS DE SERVIÇOS, LDA	S	MANUTENÇÃO E SUPORTE AO MÊS DO MUNICÍPIO DE SEVER DO VOZEAC - 3 ANOS	01/01/2019	7.800,00	9.594,00	01/01/2019	ED	0								02/01/19	2.398,50										5.596,50	
61695068	MECORA-REF - SISTEMAS DE INFORMAÇÃO PARA ATERROUAS, S.A.	S	CÂMERA MUNICIPAL - MANUTENÇÃO E ASSISTÊNCIA TÉCNICA ÀS APLICAÇÕES SISTEMA PARA 3 ANOS	01/01/2019	67.874,16	82.478,60	01/01/2019	ED	0								02/01/19	31.536,19										61.053,89	
61621187	WEI M&E - SISTEMAS DE INFORMAÇÃO, S.A.	S	MANUTENÇÃO E ASSISTÊNCIA AOS SISTEMAS MONTELA, MONTENHA, M&E E WIZARDOR INSTALADOS NO MUNICÍPIO DE SEVER DO VOZEAC - VALOR PARA 3 ANOS	01/01/2019	15.328,00	18.958,00	01/01/2019	ED	0								02/01/21	5.505,11										14.992,38	
61662470	CRAS CREDITIVO STUDIO LDA	S	AJUSTE DE SERVIÇO DE RESERVA CREDITO-CR	01/01/2019	10.000,00	12.200,00	01/01/2019	ED	0								02/01/19	4.709,25										10.645,67	
61694718	BOGARD FERREIRA, EMPRESAS, LDA	S	AJUSTE DE SERVIÇOS PARA MANUTENÇÃO DE VEÍCULO 2021	02/11/2021	15.000,00	18.450,00	02/11/2021	ED	0								02/12/21	9.225,00										9.225,00	
61638572	ARBOLOGOS-PL. DO SOL, OUP, LDA	S	AJUSTE DE SERVIÇOS - TENDÃO DE SOL E TUIO	01/01/2019	125.000,00	153.750,00	01/01/2019	CE	0								02/01/19	24.644,60										81.729,67	
61691020	BIOOPIA - SOCIEDADE DE EQUIPAMENTOS DE ESCRITÓRIO, LDA	S	AJUDA OPERACIONAL PARA MANUTENÇÃO, MANUTENÇÃO E ASSISTÊNCIA TÉCNICA	02/01/2021	54.000,00	66.420,00	02/01/2021	CE	0								02/01/21	21.504,39										39.276,75	(16 MESES + 1.200,00 + TDE) + OUTROS BENS AO MÁXIMO DE 54.000,00 + TDE
61657915	OTISAS O'BRA-INTERSSAVAL, LDA	S	Prestação de serviços na modalidade de contrato de arrend - Item do responsável pela manutenção das instalações elétricas do Município de Sever do Vozac	02/01/2021	5.400,00	6.642,00	02/01/2021	CE	0								02/07/21	1.660,50										4.151,25	MANUTENÇÃO DE 225,00 BENS + TDE (16 MESES)
				TOTAL	4.382.010,65	4.908.279,65											2.421.280,49		16.602,40		15.421,41							2.453.324,30	
																		2.941.904,17		16.602,40		15.421,41						2.973.927,98	

Tipo de Consulta : Apenas os que tiveram execução financeira no exercício
 Nomenclatura Mobilidade Atribuição : 02P Excluir os contratos difusos : S Excluir as mobilidades no âmbito do COVID - S Considerar as observações : S

CÓDIGO	DESCRIÇÃO	CONTRATO							Mod. Atrib.	Comunicação ao TP (data)	VIGÊNCIA DO P.C.	Data do primeiro pagamento	PAGAMENTOS NO PERÍODO (€)					PAGAMENTOS ACUMULADOS (€)					Observações		
		Tipo	Objeto	Data	Valor do Contrato	Preço Contratual	Preço de Execução	Início de Execução (física)					Trabalhos Normais	Revisão de Preços	Trabalhos / serviços / fornecimentos complementares	Trabalhos de suprimento de erros e omissões	Outros trab., incluindo os trab. a menos	Total	Trabalhos Normais	Revisão de Preços	Trabalhos / serviços / fornecimentos complementares	Trabalhos de suprimento de erros e omissões		Outros trab., incluindo os trab. a menos	Total
61030454	EMP COMERCIAL - COMERCIALIZAÇÃO DE ENERGIA, SA	S	AE_01/2020	Fornecimento Contínuo de Energia Elétrica às Instalações Alimentadas em (MT), (BFD), (BFD) e (BFD-13) - Outros Edifícios sem distribuição	0000/01/01	625.303,24	1.265.000,00		0000/01/01	CPN	N		0021/01/01	594.563,45					594.563,45	1.075.246,40				1.075.246,40	
61072292	ESSAUCONTECH - MANUTENÇÃO DE SANEAMENTO, EMPRESAS, LDA	S	M/A	REPARAÇÃO DE PONTA DE DUMAS PORTUAIS, PRESSÃO E TRAFEGO	0001/04/07	8.138,48	8.138,48		0001/04/07	EDS	N		0001/07/19	8.138,48					8.138,48	8.138,48				8.138,48	
				TOTAL		5.215.351,75	6.081.538,11						2.893.803,40	16.602,40	15.421,41			3.015.656,21	4.025.288,03	16.602,40	15.421,41		4.057.212,84		

Mobilidades de Atribuição/Tipos de pagamentos

Tipo Descrição

- AD Ajuste direto
- CP Consulta prévia
- CPN Concurso público normal
- I Contratação Direta
- ADCS Ajuste direto simplificado
- EDS Ajuste direto simplificado (Fundos Europeus)

Tipo de Consulta : Todas as adjudicações registradas/Iniciadas no exercício
 Nomenclatura Modalidade Adjudicação : OCP Encerrar os contratos difusos : S Encerrar as modalidades no âmbito do COVID-19 : S Considerar as observações : S

Nº	Denominação	Tipo	Objeto	CONTRATO						Mod. Lic. nº 30/2021	Módulo	Comunicação em TD (data)	VIGÊNCIA DO C.C.	Data do primeiro pagamento	PAGAMENTOS NO PERÍODO (R\$)					PAGAMENTOS ACUMULADOS (R\$)					Observações		
				Data	Valor do Contrato	Preço Contratual	Plano de Execução	Início de Execução (física)	Proc. Contr. nº						Trabalhos	Revisão de Preços	Trabalhos / serviços / fornecimentos complementares	Trabalhos de suprimento de bens e materiais	Outros trab., incluídos os trab. a menos	Total	Trabalhos	Revisão de Preços	Trabalhos / serviços / fornecimentos complementares	Trabalhos de suprimento de bens e materiais		Outros trab., incluídos os trab. a menos	Total
61205665	WEASTOS, LDA	E	60.1.06/2021	REESTRUTURAMENTO DE INFRAESTRUTURAS - MURTO CIVIL ESCOLA - INTERMEDIÁRIAS	2021/09/17	9.743,60	10.228,43		2021/09/17	ED	II			10.007,60				10.007,60	10.007,60					10.007,60	RETRATÇÃO DE 10% NOS PAGAMENTOS		
61205665	WEASTOS, LDA	E	60.1.05/2020	REESTRUTURAMENTO DE INFRAESTRUTURAS (MURTO E OUTROS) - INTERMEDIÁRIAS - MURTO EM 15	2021/01/05	1.276,00	1.351,50		2021/01/05	CE	II		2021/01/13		1.351,50			1.351,50		1.351,50				1.351,50			
61203086	CONSTRUCOES MODESTO & MEDES, LDA	E	60.1.26/2020	CONTRATO DE CEDIEM - ARRANJOS EXTERIORES	2021/09/29	5.356,71	5.356,71		2021/09/29	CEM	II		2021/11/22		5.356,71			5.356,71		5.356,71				5.356,71	RETRATÇÃO DE 10% NOS PAGAMENTOS		
61200428	FELCA E OUTREIRO - CONSTRUCOES, LDA	E	60.1.28/2020	ZONA DE PROTEÇÃO RECREATIVA DE COTO DE BRILHO	2021/01/19	8.220,00	8.713,20		2021/01/19	CE	II		2021/09/24		8.713,20			8.713,20		8.713,20				8.713,20			
61259101	ENCICIA, INCESSUAL, LDA	E	60.1.31/2020	RENOVAÇÃO DA ALUGUELA DOS SALIS - 1	2021/01/05	3.484,04	5.089,21		2021/01/05	CEM	II		2021/03/05		5.089,21			5.089,21		5.089,21				5.089,21			
61249576	SMA-GOVERNAMENTAL SOLUTIONS, LDA	E	60.2.07/2021	REPARAÇÃO DO CONCRETO DO CAMIÃO ESU	2021/03/24	26.707,00	26.707,00		2021/03/24	CE	II		2021/08/04	26.707,00			26.707,00		26.707,00				26.707,00				
61252169	OTO DO SEN CESAR, LDA	E	60.2.19/2021	PROJETO DE PLANEJAMENTO E DISTRIBUIÇÃO DO CONCELHO DO PROGRAMA ET	2021/05/04	9.510,00	11.665,00		2021/05/04	ED	II		2021/06/08	11.665,00			11.665,00		11.665,00				11.665,00				
61295001	IN PART, INCESSUAL, LDA	E	60.2.11_21/2021	ESPECTACULO MULTIMEDIA - FEMENINA E HOMENS - "O LENDA DO BOO"	2021/07/13	29.500,00	29.500,00		2021/07/13	ED	II		2021/07/28	29.500,00			29.500,00		29.500,00				29.500,00				
61253044	INTERNACIONAL CINCO DE FIV, S.L.	E	60.2.11_21/2021	ESPECTACULO - BARRERA COM MARQUEIRO ESTABILIZADO	2021/06/02	20.000,00	20.000,00		2021/06/02	ED	II		2021/07/21	20.000,00			20.000,00		20.000,00				20.000,00				
61253111	RENOVAREM, LDA	E	60.2.12/2021	CONSERVAÇÃO E REEFERTEÇÃO DE EQUIPAMENTOS - SALAS ESCOLARES, TUBAS, COFRES NO CENTRO ESCOLAR DO COTO DE ESTEVES	2021/07/01	9.990,00	9.990,00		2021/07/01	ED	II		2021/09/06	9.990,00			9.990,00		9.990,00				9.990,00				
61253667	RECALCAMELA - PERLOUCHEIRA E SERVIÇOS, LDA	E	60.2.13/2021	ALUGUELA DE EQUIPAMENTO LOGÍSTICO PARA A FEIRA MUCIAL DO MERTILLO 2021	2021/06/22	11.677,60	13.677,60		2021/06/22	CE	II		2021/07/28	13.677,60			13.677,60		13.677,60				13.677,60				
61266306	CENTRO DE SERVIÇOS DO ARBEVENS - CESAR	E	60.2.15/2021	PLANO DE CONCELHO DA QUALIDADE DA AGUA - POP. 2021/2022/2023	2021/01/01	30.000,00	36.900,00	2023/12/31	2021/01/01	CE	II		2021/03/03	9.030,09			9.030,09		9.030,09				9.030,09				
61267033	ARA LÁTIS & SÓCIO DIRETOR, LDA	E	60.2.15_21/2021	PROJETO "REVOLVE E FOM" Ação 2 - ESPECTACULO MUSICAL "O PAIO DA TERRA"	2021/07/09	16.667,00	20.510,41		2021/07/09	ED	II		2021/07/20	20.510,41			20.510,41		20.510,41				20.510,41				
61268050	ONE - RAYNE Y ARTES, LDA	E	60.2.15_21/2021	ESPECTACULO DE DANÇA "PAIO CRIADO E PAIO RENOVADO"	2021/07/13	7.876,43	8.950,00		2021/07/13	ED	II		2021/08/13	8.950,00			8.950,00		8.950,00				8.950,00				
61268034	CARFOPHORA MENDONÇA FERNANDES & OUTRA, LDA	E	60.2.17/2021	FORNECIMENTO E APLICAÇÃO DE MANTENÇÃO PARA REPARAÇÃO DOS PASSADISSO NO PARQUE DA VILA	2021/06/02	16.341,00	20.345,43		2021/06/02	ED	II		2021/12/03	20.345,43			20.345,43		20.345,43				20.345,43				
61268443	ASSOCIAÇÃO CULTURAL & CRIATIVA PARRA	E	60.2.21/2021	AJUSTAÇÃO DE SERVIÇOS DE CO-PRODUÇÃO DOS PRODUTOS ARTÍSTICOS "CORAJES DA MEMÓRIA" E "PASSAGEM SECRET"	2021/11/09	8.510,00	8.510,00		2021/11/09	ED	II		2021/12/17	8.510,00			8.510,00		8.510,00				8.510,00				
61269270	ARRETORENO - REISVANS & JARDINS, LDA	E	60.2.41/2019	MANUTENÇÃO E PLANEJAMENTO DE ESPAÇOS VERDES	2021/01/01	66.622,95	81.958,53	2023/04/30	2021/01/01	CEM	II		2021/03/01	26.438,01			26.438,01		26.438,01				26.438,01			26.438,01	20 PARA 2021 (12 MESES); 2022 (12 MESES); 2023 (7 MESES)
61269600	LOGICART - COMERCIAL PARTICIPADA DE E	E	60.2.06/2021	AJUSTAÇÃO POR ALUGUE OPERACIONAL DE 2 VENTILADORES ELÉTRICOS - 5 UNIDADES	2021/06/02	46.660,00	57.700,68	2023/05/31	2021/06/02	CEM	II		2021/08/06	6.891,51			6.891,51		6.891,51				6.891,51			6.891,51	data de fim previsto 1440 dias a contar da data do contrato
61269641	VECTER L, COMERCIO E SERVIÇOS	E	60.2.27/2021	BOM - CABEOTE PROTEJA COMPLETADO - AJUSTAÇÃO DE EQUIPAMENTO INSTRUMENTADO	2021/12/09	9.363,00	11.516,49		2021/12/09	ED	II																
61269642	ORBITAL MESSAGES, SISTEMAS DE MANUTENÇÃO POR SATELITE, INCESSUAL, LDA	E	60.2.28/2021	BOM - CABEOTE PROTEJA COMPLETADO - AJUSTAÇÃO DE CES	2021/12/09	6.150,00	7.584,50		2021/12/09	ED	II																
61269656	LOGITECLA - TERRAPARRAS, LDA	E	60.1.01/2021	REABILITAÇÃO DO PARQUE DA CASERTA	2021/05/03	65.237,43	90.351,91		2021/05/03	CEM	II			27.899,21			27.899,21		27.899,21				27.899,21			RETRATÇÃO DE 10% NOS PAGAMENTOS	
61269656	LOGITECLA - TERRAPARRAS, LDA	E	60.1.02/2021	CORTE DE TUBA NA EN 16	2021/05/12	112.805,12	119.577,67		2021/05/12	CEM	II			94.762,75			94.762,75		94.762,75				94.762,75			RETRATÇÃO DE 10% NOS PAGAMENTOS	
61269659	A. MATEIAS, LDA	E	60.1.03/2021	ARRANJO VERBAICENTRO DO LAGO DO COTO	2021/06/29	387.177,00	410.497,62		2021/06/29	CEM	II															GARANTIA BANCÁRIA OU RETENÇÃO DE 10% NOS PAGAMENTOS	
61269674	SOCITE, INCESSUAL, LDA	E	60.1.04/2021	REEFERTEÇÃO DA RUA DO PORTO CERRO EM PARQ DE CERRO - FASE 2	2021/04/08	94.776,77	100.463,59		2021/04/08	CEM	II															RETRATÇÃO DE 10% NOS PAGAMENTOS	
61269697	REIZMA CONSTRUCOES, LDA	E	60.1.05/2021	PASADISSO ELÉTRICO EM PARTE AUTOMUNIS	2021/04/08	7.208,50	7.708,50		2021/04/08	ARRS	II		2021/09/24	7.708,50			7.708,50		7.708,50				7.708,50				
61269698	REIZMA CONSTRUCOES - AUTOMUNICIPAÇÕES DE ARBEVENS, LDA	E	60.1.12/2020	RUA DA ARBEVENS - FASE 1	2021/04/16	5.196,00	5.507,76		2021/04/16	CEM	II																
61269698	REIZMA CONSTRUCOES - AUTOMUNICIPAÇÕES DE ARBEVENS, LDA	E	60.1.14/2020	ESTRADA DE BORGES & CIVIL ESCOLA - FASE 02/01/02	2021/04/16	81.256,00	97.437,00		2021/04/16	CEM	II																
61269698	REIZMA CONSTRUCOES - AUTOMUNICIPAÇÕES DE ARBEVENS, LDA	E	60.1.14/2020	ESTRADA DE BORGES & CIVIL ESCOLA - FASE 01/01/02	2021/04/16	81.256,00	97.437,00		2021/04/16	CEM	II																
61269698	REIZMA CONSTRUCOES - AUTOMUNICIPAÇÕES DE ARBEVENS, LDA	E	60.1.14/2020	ESTRADA DE BORGES & CIVIL ESCOLA - FASE 03/01/02	2021/04/16	81.256,00	97.437,00		2021/04/16	CEM	II																
61269698	REIZMA CONSTRUCOES - AUTOMUNICIPAÇÕES DE ARBEVENS, LDA	E	60.1.14/2020	ESTRADA DE BORGES & CIVIL ESCOLA - FASE 04/01/02	2021/04/16	81.256,00	97.437,00		2021/04/16	CEM	II																
61269698	REIZMA CONSTRUCOES - AUTOMUNICIPAÇÕES DE ARBEVENS, LDA	E	60.1.14/2020	ESTRADA DE BORGES & CIVIL ESCOLA - FASE 05/01/02	2021/04/16	81.256,00	97.437,00		2021/04/16	CEM	II																
61269698	REIZMA CONSTRUCOES - AUTOMUNICIPAÇÕES DE ARBEVENS, LDA	E	60.1.14/2020	ESTRADA DE BORGES & CIVIL ESCOLA - FASE 06/01/02	2021/04/16	81.256,00	97.437,00		2021/04/16	CEM	II																
61269698	REIZMA CONSTRUCOES - AUTOMUNICIPAÇÕES DE ARBEVENS, LDA	E	60.1.14/2020	ESTRADA DE BORGES & CIVIL ESCOLA - FASE 07/01/02	2021/04/16	81.256,00	97.437,00		2021/04/16	CEM	II																
61269698	REIZMA CONSTRUCOES - AUTOMUNICIPAÇÕES DE ARBEVENS, LDA	E	60.1.14/2020	ESTRADA DE BORGES & CIVIL ESCOLA - FASE 08/01/02	2021/04/16	81.256,00	97.437,00		2021/04/16	CEM	II																
61269698	REIZMA CONSTRUCOES - AUTOMUNICIPAÇÕES DE ARBEVENS, LDA	E	60.1.14/2020	ESTRADA DE BORGES & CIVIL ESCOLA - FASE 09/01/02	2021/04/16	81.256,00	97.437,00		2021/04/16	CEM	II																
61269698	REIZMA CONSTRUCOES - AUTOMUNICIPAÇÕES DE ARBEVENS, LDA	E	60.1.14/2020	ESTRADA DE BORGES & CIVIL ESCOLA - FASE 10/01/02	2021/04/16	81.256,00	97.437,00		2021/04/16	CEM	II																
61269698	REIZMA CONSTRUCOES - AUTOMUNICIPAÇÕES DE ARBEVENS, LDA	E	60.1.14/2020	ESTRADA DE BORGES & CIVIL ESCOLA - FASE 11/01/02	2021/04/16	81.256,00	97.437,00		2021/04/16	CEM	II																
61269698	REIZMA CONSTRUCOES - AUTOMUNICIPAÇÕES DE ARBEVENS, LDA	E	60.1.14/2020	ESTRADA DE BORGES & CIVIL ESCOLA - FASE 12/01/02	2021/04/16	81.256,00	97.437,00		2021/04/16	CEM	II																
61269698	REIZMA CONSTRUCOES - AUTOMUNICIPAÇÕES DE ARBEVENS, LDA	E	60.1.14/2020	ESTRADA DE BORGES & CIVIL ESCOLA - FASE 13/01/02	2021/04/16	81.256,00	97.437,00		2021/04/16	CEM	II																
61269698	REIZMA CONSTRUCOES - AUTOMUNICIPAÇÕES DE ARBEVENS, LDA	E	60.1.14/2020	ESTRADA DE BORGES & CIVIL ESCOLA - FASE 14/01/02	2021/04/16	81.256,00	97.437,00		2021/04/16	CEM	II																
61269698	REIZMA CONSTRUCOES - AUTOMUNICIPAÇÕES DE ARBEVENS, LDA	E	60.1.14/2020	ESTRADA DE BORGES & CIVIL ESCOLA - FASE 15/01/02	2021/04/16	81.256,00	97.437,00		2021/04/16	CEM	II																
61269698	REIZMA CONSTRUCOES - AUTOMUNICIPAÇÕES DE ARBEVENS, LDA	E	60.1.14/2020	ESTRADA DE BORGES & CIVIL ESCOLA - FASE 16/01/02	2021/04/16	81.256,00	97.437,00		2021/0																		

Tipo de Consulta : Todas as adjudicações registadas/iniciadas no exercício | Nome da Unidade Móvel de Adjudicação : OCP | Excluir os contratos díspares : S | Excluir as modalidades no âmbito do COVID - S | Considerar as observações : S

CONTRATO		CONTRATO										PAGAMENTOS NO PERÍODO (€)					PAGAMENTOS ACUMULADOS (€)					Observações					
N.º	Denominação	Tipo	Objeto	Data	Valor do Contrato	Preço Contratual	Plano de Execução	Início de Execução (física)	Proc. Contr. Adj.	Mod. Adj.	MOP Lei n.º 30/2002	Contratos adicionais	Contratos COVID-19	N.º Reg.	Data	Data do pagamento último	PAGAMENTOS NO PERÍODO (€)						PAGAMENTOS ACUMULADOS (€)				
																	Trabalhos Nomais	Revisão de Preços	Trabalhos / serviços / fornecimentos complementares	Trabalhos de suplemento de actos e omissões	Outros trab., incluindo os trab. a menos		Total	Trabalhos Nomais	Revisão de Preços	Trabalhos / serviços / fornecimentos complementares	Trabalhos de suplemento de actos e omissões
6007997	CONSTRUTORA PHOENIX, LDA	E	50.1.19/2021	REABILITAÇÃO E REQUALIFICAÇÃO DO LARGO S. MATEUS	0021/01/05	410.818,50	455.573,61	0021/01/05	CE	a							47.809,69				47.809,69	47.809,69	REVISÃO DE 5% E GARANTIA				
6028869	ASC-CONSTRUTÕES, LDA	E	50.1.30/2021	REQUALIFICAÇÃO DA PRIMEIRA SUBESTACÃO DA REDE DA RESSABEIRO	0021/03/05	308.696,05	307.207,01	0021/03/05	CE	a													REVISÃO DE 5% (GARANTIA DE 5% (07/01/25-16-2014)97 DO 327)				
61529101	ENGENHA, UNIPessoal, LDA	E	50.1.11/2021	FERRAGEM DE ALÇADA DOS ANEIS - I	0021/01/25	116.134,70	123.102,78	0021/01/25	CE	U					0021/03/05	123.102,78	123.102,78					123.102,78	REVISÃO DE 10% NOS PAGAMENTOS				
6193907	VEDADE CONSTRUÇÕES, LDA	E	50.1.32/2021	ESTABILIZAÇÃO DE TALUDE COM MASSAS PROTETIDAS NA 2670	0020/12/21	18.707,50	19.829,95	0020/12/21	ED	U					0021/03/05	19.829,95	19.829,95					19.829,95	REVISÃO DE 10% NOS PAGAMENTOS				
61560119	REBO UNIPessoal, LDA	E	50.1.34/2021	RECONSTITUIÇÃO DO TALUDE DA PUNTE DO PULGADO (COSTA VÁ)	0021/03/05	25.700,95	27.227,81	0021/03/05	CE	U					0021/05/18	26.805,10	26.805,10					26.805,10	REVISÃO DE 10%				
61560119	REBO UNIPessoal, LDA	E	50.1.36/2021	ABANDONO DO LARGO DA VILHA DÓRES	0021/01/20	69.809,45	73.998,02	0021/01/20	CE	a						71.842,73	71.842,73					71.842,73	REVISÃO DE 10% NOS PAGAMENTOS				
6028869	ASC-CONSTRUTÕES, LDA	E	50.1.30/2021	REQUALIFICAÇÃO DA ESTACIA MUNICIPAL (COMPLEMENTAR EFICIÊNCIA ENERGÉTICA)	0021/02/01	418.443,50	418.443,50	0021/02/01	CE	a						101.991,45	101.991,45					101.991,45	REVISÃO DE 5%				
61055685	WRASYS, LDA	E	50.2.07/2021	INSPECTORIA DA REDE DAS FLORES, EM CERDIN	0021/03/24	15.934,97	16.990,97	0021/03/24	CE	a													REVISÃO 10% NOS PAGAMENTOS				
61055685	WRASYS, LDA	E	N/A	ABERTURA DE OUVAS NO CENTRO DE SEVER	0021/04/07	4.642,80	4.642,80	0021/04/07	ABES	U					0021/05/20	4.642,80	4.642,80					4.642,80					
60447470	EMEX - CONSULTING, LDA	E	50.2.14/2021	PLANO MUNICIPAL DE SAÚDE PARA O CONCELHO DE SEVER DO TOURO	0021/09/09	24.800,00	30.627,00	0021/09/09	CE	U													PLANO DE PAGAMENTOS (10% + 20% + 20% + 10% + 40%) SEGUNDO O CALENDAR DE PAGAMENTOS				
6011754	DEAP-INSTITUTO DE GESTÃO E ADMINISTRAÇÃO PÚBLICA	S	50.2.01/2021	REALIZAÇÃO DE SEMINÁRIOS DE CONCIÊNCIA E PROCESSOS CONCIENCIAIS	0021/01/25	18.000,00	22.140,00	0021/01/25	CE	U						0021/09/17	3.785,64	3.785,64					3.785,64	LIMITES DE 18.000€ + IVA OU 105% IVA			
60559179	PAIM - ASSOCIADOS, SOCIEDADE	S	50.2.02/2021	PRESTAÇÃO DE SERVIÇOS NA MODALIDADE DE CONTRATO DE AJUDA - AUDITORIA INTERNA E CERTIFICAÇÃO LEGAL DE OUVAS	0021/01/02	16.200,00	19.926,00	0021/01/02	ED	U						0021/05/14	9.132,75	9.132,75					9.132,75				
60617965	CHARPILHARES E ASSOCIADOS SOCIEDADE DE SERVIÇOS, RL	S	50.2.03/2021	PRESTAÇÃO DE SERVIÇOS NA MODALIDADE DE CONTRATO DE AJUDA - CONSULTORIA JURÍDICA	0021/05/03	43.200,00	53.136,00	0021/04/30	CE	U						0021/05/11	11.808,00	11.808,00					11.808,00	1200HÓRAS (16 MESES)			
6069729	IRM - CONSULTAS CIENTÍFICAS, LDA	S	50.2.04/2021	PRESTAÇÃO DE SERVIÇOS NA MODALIDADE DE CONTRATO DE AJUDA - ELABORAÇÃO DO RELATÓRIO DE CARACTERIZAÇÃO PERIÓDICA E ACOMPANHAMENTO EVOLUCIVO DE BOMAS DE PRODUÇÃO ESELECIONADAS NO COTO DE BAIÃO MEDICINA, REVISÃO E SEGURANÇA NO TRABALHO	0021/03/29	9.100,00	11.125,00	0021/03/29	ED	U														RELATÓRIO (2.2016 504-010) + VALOR MENSAL (PONTAVAL)			
60687766	CENTRO CLÍNICO SANTA TERESINHA, LDA	S	50.2.05/2021	PRESTAÇÃO DE SERVIÇOS NA MODALIDADE DE CONTRATO DE AJUDA - ELABORAÇÃO DO RELATÓRIO DE CARACTERIZAÇÃO PERIÓDICA E ACOMPANHAMENTO EVOLUCIVO DE BOMAS DE PRODUÇÃO ESELECIONADAS NO COTO DE BAIÃO MEDICINA, REVISÃO E SEGURANÇA NO TRABALHO	0021/09/12	42.500,00	52.275,00	0021/09/12	CE	U						0021/12/06	2.977,00	2.977,00					2.977,00	VALORES DO CONTRATO AO RESUMO DA CLÁUSULA 2ª DO CALENDAR DE PAGAMENTOS (IVA)			
6073950	UNIDADE - SERVIÇOS AMBIENTAIS, SA	S	50.2.13/2021	SERVIÇOS DE RECOLHA E TRANSPORTE DE RESÍDUOS URBANOS A DESTINO FINAL PELAS ENTIDADES QUE INTERAM O ABRANGIMENTO DE ENTIDADES ADJACENTES COMPACTO PELOS MUNICÍPIOS DE ESTREMOZ, AGUEDA, MORTOZA E SEVER	0021/07/01	1.062.760,00	1.305.998,00	0021/02/27	CE	U																	
60989336	WE TON TON - ASSOCIAÇÃO CULTURAL DE DESENVOLVIMENTO ARTÍSTICO	S	50.2.18/2021	SERVIÇO DE TUTORIAMENTO SERVIÇO DE CONCEÇÃO DE VIDEO MAPPING: AJUDA DE EQUIPAMENTO PARA PRODUÇÃO VIDEO MAPPING	0021/08/29	7.325,00	7.325,00	0021/08/29	ED	U						0021/11/29	2.325,00	2.325,00					2.325,00				
61995039	WEI - MENTAL BUSINESS INTELLIGENCE	S	50.2.18/2021	SERVIÇO DE AJUDA ARTÍSTICA PARA ORGANIZAÇÃO E DIMENSIONAMENTO DAS OPÇÕES "CAMPO POLIÉDICO FRONTAL" E "AS PONTES ENTRE NÓS"	0021/08/09	8.500,00	10.455,00	0021/08/09	ED	U						0021/11/09	5.227,50	5.227,50					5.227,50	PLANO DE PAGAMENTOS (10% + 20% + 30% + 20%)			
60282511	OLMO - TRANSPORTES, SA	S	50.2.19/2021	ADQUIÇÃO DE SERVIÇOS PARA TRANSPORTES ESCOLARES 2021/2022 - CIRCUITOS ESPECIAIS	0021/09/01	39.049,20	41.328,97	0021/06/30	CE	U						0021/11/09	11.691,80	11.691,80					11.691,80				
60695992	ARÁDIO & JARDIM, CONSTRUÇÕES, LDA	S	50.2.22/2021	OUTROS SERVIÇOS DE AJUDA DE MÁQUINAS	0021/09/23	14.455,00	17.779,45	0021/09/23	ED	U																	
61574201	WIDOTTO, LDA	S	50.2.13/2019	MANUTENÇÃO E SUPORTE AO WEBS DO MUNICÍPIO DE SEVER DO TOURO	0021/09/22	3.249,93	3.997,41	0021/09/22	ED	U														REVISÃO DE POSIÇÃO CONTRATUAL DA SUPPLY E WIDOTTO, LDA			
6073950	UNIDADE - SERVIÇOS AMBIENTAIS, SA	S	50.2.13/2021	SERVIÇO DE RECOLHA DE RESÍDUOS INDUSTRIAIS	0021/11/04	10.000,00	12.300,00	0021/11/04	ED	U																	
61094940	EVOLUCOES, LDA	S	50.2.15/2021	CONCEÇÃO E MONTAGEM DE VILA RECAL 2021	0021/12/03	49.445,00	61.043,35	0021/12/03	CE	U														PLANO DE PAGAMENTOS (10% + 30% + 50% + 10%)			
60497128	RICARDO FERREIRA, UNIPessoal, LDA	S	50.2.26/2021	ADQUIÇÃO DE SERVIÇOS PARA LIMPAÇÃO DE NEVAIS 2021	0021/11/29	15.000,00	19.450,00	0021/11/29	ED	U						0021/12/23	9.225,00	9.225,00					9.225,00				
				TOTAL		4.000.598,97	4.486.237,91										951.878,07	5.099,21	15.421,41				970.398,69				

Tipo de Consulta : Todas as adjudicações registadas/iniciadas no exercício
 Nomenclatura Mobilidade Adjudicação : OCP
 Excluir os contratos difusos : S
 Excluir as mobilidades no âmbito do COVID-19 : S
 Considerar as observações : S

CÓDIGO	CONTRATO										PAGAMENTOS NO PERÍODO (€)						PAGAMENTOS ACUMULADOS (€)						Observações							
	Denominação	Tipo	Objeto	Data	Valor do Contrato	Preço Contratual	Preço de Execução	Início de Execução (física)	Proc. Contr.	Mod. Adj.	Comunicação ao TP (data)	Lei n.º	Contratos adicionais	Contratos COVID-19	N.º Reg.	Data	Data do primeiro pagamento	Trabalhos Normais	Revisão de Preços	Trabalhos / serviços / fornecimentos complementares	Trabalhos de suprimento de erros e omissões	Outros trab., incluindo os trab. a menos		Total	Trabalhos Normais	Revisão de Preços	Trabalhos / serviços / fornecimentos complementares	Trabalhos de suprimento de erros e omissões	Outros trab., incluindo os trab. a menos	Total
51072040	ASSOCIATIVAS - MANUTENÇÃO DE SUBSÍDIOS, INTERESSUA, IJA	S	IVA	PREPARAÇÃO DA FOLHA DE OBRAS PORTAIS, FERRAGEM E TAPETE	0021/04/07	6.138,46	6.138,46		0021/04/07	ABRS	IV					0021/07/18	6.138,46						6.138,46	6.138,46						6.138,46
				TOTAL	4.008.707,43	4.514.776,37										960.016,53	5.099,21	15.421,41				980.537,15	980.016,53	5.099,21	15.421,41			980.537,15		

Mobilidades de Adjudicação/Tipos de procedimentos

Tipo Denominação

- AD Ajuste direto
- CP Consulta prévia
- CPV Concurso público normal
- ABRS Ajuste direto simplificado
- PRBA Ajuste direto simplificado (Fundo Europeu)

**Anexo V.2 –
Contratação administrativa – Adjudicações por tipo de
procedimento**

Tipo de Consulta : Apenas os que tiveram execução financeira no exercício

Excluir os contratos diversos : S Excluir as modalidades no âmbito do COVID : S

Tipo de contrato	Concurso público		Concurso limitado por prévia qualificação		Procedimento de negociação		Diálogo concorrencial		Ajuste direto		Concurso de Concepção		Parceria para inovação		TOTAL	
	Número dos contratos	Preço contratual	Número dos contratos	Preço contratual	Número dos contratos	Preço contratual	Número dos contratos	Preço contratual	Número dos contratos	Preço contratual	Número dos contratos	Preço contratual	Número dos contratos	Preço contratual	Número dos contratos	Preço contratual
	[1]		[2]		[3]		[4]		[5]		[6]		[7]		[8]	
Empreitadas de obras públicas	15	2.809.168,83							6	269.644,58					21	3.078.813,41
Aquisição de serviços	5	1.519.055,97							12	356.129,33					17	1.875.185,30
Locação ou aquisição de bens móveis	1	57.770,64							2	78.348,04					3	136.118,68
Concessão de obras públicas																
Concessão de serviços públicos																
Outros																
TOTAL	21	4.385.995,44							20	704.121,95					41	5.090.117,39

Tipo de Consulta : Todas as adjudicações registadas/iniciadas no exercício

Excluir os contratos diversos : S Excluir as modalidades no âmbito do COVID : S

Tipo de contrato	Concurso público		Concurso limitado por prévia qualificação		Procedimento de negociação		Diálogo concorrencial		Ajuste direto		Concurso de Concepção		Parceria para inovação		TOTAL	
	Número dos contratos	Preço contratual	Número dos contratos	Preço contratual	Número dos contratos	Preço contratual	Número dos contratos	Preço contratual	Número dos contratos	Preço contratual	Número dos contratos	Preço contratual	Número dos contratos	Preço contratual	Número dos contratos	Preço contratual
	[1]		[2]		[3]		[4]		[5]		[6]		[7]		[8]	
Empreitadas de obras públicas	12	2.230.059,07							5	201.452,91					17	2.431.511,98
Aquisição de serviços	3	1.399.628,77							10	228.123,87					13	1.627.752,64
Locação ou aquisição de bens móveis	1	57.770,64							2	19.080,99					3	76.851,63
Concessão de obras públicas																
Concessão de serviços públicos																
Outros																
TOTAL	16	3.687.458,48							17	448.657,77					33	4.136.116,25

**Anexo VI.1 –
Transferências e subsídios concedidos**

VISUALIZAR REGISTOS S/ EXECUÇÃO : N

Tipo de despesa	Disposições legais [1]	Finalidade [2]	Entidade beneficiária		Despesas Orçamentadas [4]	Despesas autorizadas [5]	Despesas pagas [6]	Despesas autorizadas e não pagas [7]=[5]-[6]	Devolução de transf. / subs. ocorrida no exercício [8]	Observações [9]
			NIF	Nome / Designação [3]						
Transferências correntes										
04050102 - Freguesias	Estabelece o regime jurídico das autarquias locais	Transferências para as freguesias - Acordos de execução e outros	506997499	FREGUESIA DE ROCAS DO VOUGA	602.000,00	4.000,00	3.400,00	600,00		
04050102 - Freguesias	Estabelece o regime jurídico das autarquias locais	Transferências para as freguesias - Acordos de execução e outros	506997499	FREGUESIA DE ROCAS DO VOUGA	602.000,00	90.667,00	90.667,00			
04050102 - Freguesias	Estabelece o regime jurídico das autarquias locais	Transferências para as freguesias - Acordos de execução e outros	506997499	FREGUESIA DE ROCAS DO VOUGA	602.000,00	138,84	138,84			
04050102 - Freguesias	Estabelece o regime jurídico das autarquias locais	Transferências para as freguesias - Acordos de execução e outros	507066588	FREGUESIA DE TALHADAS	602.000,00	4.000,00	4.000,00			
04050102 - Freguesias	Estabelece o regime jurídico das autarquias locais	Transferências para as freguesias - Acordos de execução e outros	507066588	FREGUESIA DE TALHADAS	602.000,00	18.562,69	18.562,69			
04050102 - Freguesias	Estabelece o regime jurídico das autarquias locais	Transferências para as freguesias - Acordos de execução e outros	507066588	FREGUESIA DE TALHADAS	602.000,00	54.520,00	54.520,00			
04050102 - Freguesias	Estabelece o regime jurídico das autarquias locais	Transferências para as freguesias - Acordos de execução e outros	507066588	FREGUESIA DE TALHADAS	602.000,00	125,94	125,94			
04050102 - Freguesias	Estabelece o regime jurídico das autarquias locais	Transferências para as freguesias - Acordos de execução e outros	507127978	FREGUESIA DE COUTO ESTEVES	602.000,00	116,41	116,41			
04050102 - Freguesias	Estabelece o regime jurídico das autarquias locais	Transferências para as freguesias - Acordos de execução e outros	507127978	FREGUESIA DE COUTO ESTEVES	602.000,00	4.000,00	3.400,00	600,00		
04050102 - Freguesias	Estabelece o regime jurídico das autarquias locais	Transferências para as freguesias - Acordos de execução e outros	507127978	FREGUESIA DE COUTO ESTEVES	602.000,00	68.242,00	68.242,00			
04050102 - Freguesias	Estabelece o regime jurídico das autarquias locais	Transferências para as freguesias - Acordos de execução e outros	507212290	FREGUESIA DE PESSEGUIEIRO DO VOUGA	602.000,00	141,47	141,47			
04050102 - Freguesias	Estabelece o regime jurídico das autarquias locais	Transferências para as freguesias - Acordos de execução e outros	507212290	FREGUESIA DE PESSEGUIEIRO DO VOUGA	602.000,00	54.776,00	54.776,00			
04050102 - Freguesias	Estabelece o regime jurídico das autarquias locais	Transferências para as freguesias - Acordos de execução e outros	507212290	FREGUESIA DE PESSEGUIEIRO DO VOUGA	602.000,00	4.000,00	4.000,00			
04050102 - Freguesias	Estabelece o regime jurídico das autarquias locais	Transferências para as freguesias - Acordos de execução e outros	507242033	FREGUESIA DE SEVER DO VOUGA	602.000,00	164,01	164,01			
04050102 - Freguesias	Estabelece o regime jurídico das autarquias locais	Transferências para as freguesias - Acordos de execução e outros	507242033	FREGUESIA DE SEVER DO VOUGA	602.000,00	600,00	600,00			
04050102 - Freguesias	Estabelece o regime jurídico das autarquias locais	Transferências para as freguesias - Acordos de execução e outros	507242033	FREGUESIA DE SEVER DO VOUGA	602.000,00	4.000,00	3.400,00	600,00		
04050102 - Freguesias	Estabelece o regime jurídico das autarquias locais	Transferências para as freguesias - Acordos de execução e outros	507242033	FREGUESIA DE SEVER DO VOUGA	602.000,00	53.811,00	53.811,00			
04050102 - Freguesias	Estabelece o regime jurídico das autarquias locais	Transferências para as freguesias - Acordos de execução e outros	510835937	FREGUESIA DE CEDRIM E PARADELA	602.000,00	8.000,00	6.800,00	1.200,00		
04050102 - Freguesias	Estabelece o regime jurídico das autarquias locais	Transferências para as freguesias - Acordos de execução e outros	510835937	FREGUESIA DE CEDRIM E PARADELA	602.000,00	131,97	131,97			

VISUALIZAR REGISTOS S/ EXECUÇÃO : N

Tipo de despesa	Disposições legais [1]	Finalidade [2]	Entidade beneficiária		Despesas Orçamentadas [4]	Despesas autorizadas [5]	Despesas pagas [6]	Despesas autorizadas e não pagas [7]=[5]-[6]	Devolução de transf. / subs. ocorrida no exercício [8]	Observações [9]
			NIF	Nome / Designação [3]						
04050102 - Freguesias	Estabelece o regime jurídico das autarquias locais	Transferências para as freguesias - Acordos de execução e outros	510835937	FREGUESIA DE CEDRIM E PARADELA	602.000,00	74.243,00	74.243,00			
04050102 - Freguesias	Estabelece o regime jurídico das autarquias locais	Transferências para as freguesias - Acordos de execução e outros	510840205	FREGUESIA DE SILVA ESCURA E DORNELAS	602.000,00	126.919,00	126.919,00			
04050102 - Freguesias	Estabelece o regime jurídico das autarquias locais	Transferências para as freguesias - Acordos de execução e outros	510840205	FREGUESIA DE SILVA ESCURA E DORNELAS	602.000,00	152,01	152,01			
04050102 - Freguesias	Estabelece o regime jurídico das autarquias locais	Transferências para as freguesias - Acordos de execução e outros	510840205	FREGUESIA DE SILVA ESCURA E DORNELAS	602.000,00	8.000,00	6.800,00	1.200,00		
04050102 - Freguesias	Estabelece o regime jurídico das autarquias locais	Transferências para as freguesias - IMI	600084779	AUTORIDADE TRIBUTÁRIA E ADUANEIRA	602.000,00	15.275,49	15.275,49			
04050104 - Associações de municípios	Estabelece o regime jurídico das autarquias locais	Quota 2021	501627413	ASSOCIACAO NACIONAL DE MUNICIPIOS PORTUGUESES	153.500,00	4.930,10	4.930,10			
04050104 - Associações de municípios	Estabelece o regime jurídico das autarquias locais	Quota 2021	502753943	ADRMAG-ASSOC. DES. RURAL INTEGRADO SERRAS MONTEMURO, ARADA E GRALHEIRA	153.500,00	6.000,00	5.000,00	1.000,00		
04050104 - Associações de municípios	Estabelece o regime jurídico das autarquias locais	Quota 2021	508771935	COMUNIDADE INTERMUNICIPAL DA REGIAO DE AVEIRO	153.500,00	12.000,00	12.000,00			
04050104 - Associações de municípios	Estabelece o regime jurídico das autarquias locais	Quota 2021	508771935	COMUNIDADE INTERMUNICIPAL DA REGIAO DE AVEIRO	153.500,00	522,46	522,46			
04050104 - Associações de municípios	Estabelece o regime jurídico das autarquias locais	Quota 2021	508771935	COMUNIDADE INTERMUNICIPAL DA REGIAO DE AVEIRO	153.500,00	714,01	714,01			
04050104 - Associações de municípios	Estabelece o regime jurídico das autarquias locais	Quota 2021	508771935	COMUNIDADE INTERMUNICIPAL DA REGIAO DE AVEIRO	153.500,00	985,52	985,52			
04050104 - Associações de municípios	Estabelece o regime jurídico das autarquias locais	Quota 2021	508771935	COMUNIDADE INTERMUNICIPAL DA REGIAO DE AVEIRO	153.500,00	1.722,52	1.722,52			
04050104 - Associações de municípios	Estabelece o regime jurídico das autarquias locais	Quota 2021	508771935	COMUNIDADE INTERMUNICIPAL DA REGIAO DE AVEIRO	153.500,00	2.028,65	2.028,65			
04050104 - Associações de municípios	Estabelece o regime jurídico das autarquias locais	Quota 2021	508771935	COMUNIDADE INTERMUNICIPAL DA REGIAO DE AVEIRO	153.500,00	3.685,48	3.685,48			
04050104 - Associações de municípios	Estabelece o regime jurídico das autarquias locais	Quota 2021	508771935	COMUNIDADE INTERMUNICIPAL DA REGIAO DE AVEIRO	153.500,00	10.810,00	10.810,00			
04050104 - Associações de municípios	Estabelece o regime jurídico das autarquias locais	Quota 2021	515645478	FEDERACAO PORTUGUESA DO CAMINHO DE SANTIAGO	153.500,00	500,00	500,00			
04050104 - Associações de municípios	Estabelece o regime jurídico das autarquias locais	Quota 2021	515645478	FEDERACAO PORTUGUESA DO CAMINHO DE SANTIAGO	153.500,00	500,00	500,00			
04050104 - Associações de municípios	Estabelece o regime jurídico das autarquias locais	Quota 2021	515645478	FEDERACAO PORTUGUESA DO CAMINHO DE SANTIAGO	153.500,00	500,00	500,00			
04050104 - Associações de municípios	Estabelece o regime jurídico das autarquias locais	Quota 2021	661045605	ASOCIACION INTERNACIONAL DE CIUDADES EDUCADORAS	153.500,00	220,00	220,00			
040701 - Instituições sem fins lucrativos	Estabelece o regime jurídico das autarquias locais	Transferências - Incentivo para criação da raça Arouquesa	197802923	MARIA FERNANDA DIAS TAVARES	472.010,00	150,00	150,00			
040701 - Instituições sem fins lucrativos	Estabelece o regime jurídico das autarquias locais	Transferências - Incentivo para criação da raça Arouquesa	197802923	MARIA FERNANDA DIAS TAVARES	472.010,00	150,00	150,00			
040701 - Instituições sem fins lucrativos	Estabelece o regime jurídico das autarquias locais	Transferências para instituições sem fins lucrativos	500849269	FUNDAÇÃO BERNARDO BARBOSA DE QUADROS	472.010,00	6.750,00	6.750,00			
040701 - Instituições sem fins lucrativos	Estabelece o regime jurídico das autarquias locais	Transferências para instituições sem fins lucrativos	500849269	FUNDAÇÃO BERNARDO BARBOSA DE QUADROS	472.010,00	10.912,00	10.912,00			
040701 - Instituições sem fins lucrativos	Estabelece o regime jurídico das autarquias locais	Transferências para instituições sem fins lucrativos	500849269	FUNDAÇÃO BERNARDO BARBOSA DE QUADROS	472.010,00	6.250,00	6.250,00			
040701 - Instituições sem fins lucrativos	Estabelece o regime jurídico das autarquias locais	Transferências - Equipa de intervenção permanente	500928088	ASSOCIACAO HUMANITARIA DOS BOMBEIROS VOLUNTARIOS DE SEVER DO VOUGA	472.010,00	36.877,13	36.877,13			

VISUALIZAR REGISTOS S/ EXECUÇÃO : N

Tipo de despesa	Disposições legais [1]	Finalidade [2]	Entidade beneficiária		Despesas Orçamentadas [4]	Despesas autorizadas [5]	Despesas pagas [6]	Despesas autorizadas e não pagas [7]=[5]-[6]	Devolução de transf. / subs. ocorrida no exercício [8]	Observações [9]
			NIF	Nome / Designação [3]						
040701 - Instituições sem fins lucrativos	Estabelece o regime jurídico das autarquias locais	Transferências para instituições sem fins lucrativos	500928088	ASSOCIACAO HUMANITARIA DOS BOMBEIROS VOLUNTARIOS DE SEVER DO VOUGA	472.010,00	40.000,00	40.000,00			
040701 - Instituições sem fins lucrativos	Estabelece o regime jurídico das autarquias locais	Transferências para instituições sem fins lucrativos	500928088	ASSOCIACAO HUMANITARIA DOS BOMBEIROS VOLUNTARIOS DE SEVER DO VOUGA	472.010,00	25.000,00	25.000,00			
040701 - Instituições sem fins lucrativos	Estabelece o regime jurídico das autarquias locais	Transferências para instituições sem fins lucrativos	500977119	VOUGA SPORT CLUBE	472.010,00	4.000,00	4.000,00			
040701 - Instituições sem fins lucrativos	Estabelece o regime jurídico das autarquias locais	Transferências para instituições sem fins lucrativos	500977119	VOUGA SPORT CLUBE	472.010,00	5.000,00	5.000,00			
040701 - Instituições sem fins lucrativos	Estabelece o regime jurídico das autarquias locais	Transferências para instituições sem fins lucrativos	501091424	JUVENTUDE ACADEMICA PESSEGUEIRENSE	472.010,00	5.000,00	5.000,00			
040701 - Instituições sem fins lucrativos	Estabelece o regime jurídico das autarquias locais	Transferências para instituições sem fins lucrativos	501091424	JUVENTUDE ACADEMICA PESSEGUEIRENSE	472.010,00	5.000,00	5.000,00			
040701 - Instituições sem fins lucrativos	Estabelece o regime jurídico das autarquias locais	Transferências para instituições sem fins lucrativos	501240810	FILARMÓNICA SEVERENSE	472.010,00	5.000,00	5.000,00			
040701 - Instituições sem fins lucrativos	Estabelece o regime jurídico das autarquias locais	Transferências para instituições sem fins lucrativos	501240810	FILARMÓNICA SEVERENSE	472.010,00	2.460,00	2.460,00			
040701 - Instituições sem fins lucrativos	Estabelece o regime jurídico das autarquias locais	Transferências para instituições sem fins lucrativos	501240810	FILARMÓNICA SEVERENSE	472.010,00	5.000,00	5.000,00			
040701 - Instituições sem fins lucrativos	Estabelece o regime jurídico das autarquias locais	Transferências para instituições sem fins lucrativos	501282351	FABRICA DA IGREJA PAROQUIAL DA FRÉGUESIA DE SEVER DO VOUGA	472.010,00	600,00	600,00			
040701 - Instituições sem fins lucrativos	Estabelece o regime jurídico das autarquias locais	Transferências para instituições sem fins lucrativos	501337660	SANTA CASA DA MISERICORDIA DE SEVER DO VOUGA	472.010,00	6.750,00	6.750,00			
040701 - Instituições sem fins lucrativos	Estabelece o regime jurídico das autarquias locais	Transferências para instituições sem fins lucrativos	501337660	SANTA CASA DA MISERICORDIA DE SEVER DO VOUGA	472.010,00	6.250,00	6.250,00			
040701 - Instituições sem fins lucrativos	Estabelece o regime jurídico das autarquias locais	Transferências para instituições sem fins lucrativos	501399151	BANDA UNIAO MUSICAL PESSEGUEIRENSE	472.010,00	5.000,00	5.000,00			
040701 - Instituições sem fins lucrativos	Estabelece o regime jurídico das autarquias locais	Transferências para instituições sem fins lucrativos	501399151	BANDA UNIAO MUSICAL PESSEGUEIRENSE	472.010,00	5.000,00	5.000,00			
040701 - Instituições sem fins lucrativos	Estabelece o regime jurídico das autarquias locais	Transferências para instituições sem fins lucrativos	501473530	ASSOCIACAO CULTURAL E SOCIAL DE COUTO DE ESTEVES	472.010,00	850,00	850,00			
040701 - Instituições sem fins lucrativos	Estabelece o regime jurídico das autarquias locais	Transferências para instituições sem fins lucrativos	501562567	GRUPO TIPICO DE TALHADAS	472.010,00	500,00	500,00			
040701 - Instituições sem fins lucrativos	Estabelece o regime jurídico das autarquias locais	Transferências para instituições sem fins lucrativos	501562567	GRUPO TIPICO DE TALHADAS	472.010,00	250,00	250,00			
040701 - Instituições sem fins lucrativos	Estabelece o regime jurídico das autarquias locais	Transferências para instituições sem fins lucrativos	501610006	CENTRO DE RECREIO E CULTURA DE ROCAS DO VOUGA	472.010,00	5.000,00	5.000,00			
040701 - Instituições sem fins lucrativos	Estabelece o regime jurídico das autarquias locais	Transferências para instituições sem fins lucrativos	501610006	CENTRO DE RECREIO E CULTURA DE ROCAS DO VOUGA	472.010,00	5.500,00	5.500,00			

VISUALIZAR REGISTOS S/ EXECUÇÃO : N

Tipo de despesa	Disposições legais [1]	Finalidade [2]	Entidade beneficiária		Despesas Orçamentadas [4]	Despesas autorizadas [5]	Despesas pagas [6]	Despesas autorizadas e não pagas [7]=[5]-[6]	Devolução de transf. / subs. ocorrida no exercício [8]	Observações [9]
			NIF	Nome / Designação [3]						
040701 - Instituições sem fins lucrativos	Estabelece o regime jurídico das autarquias locais	Transferências para instituições sem fins lucrativos	501619127	ASSOCIACAO DESPORTIVA CULTURAL E RECREATIVA SENHORINHENSE	472.010,00	1.500,00	1.500,00			
040701 - Instituições sem fins lucrativos	Estabelece o regime jurídico das autarquias locais	Transferências - Incentivo para criação da raça Arouquesa	501665269	APCDI - ASSOCIAÇÃO PRÓ CIDADÃO DO DEFICIENTE INTEGRADO	472.010,00	6.250,00	6.250,00			
040701 - Instituições sem fins lucrativos	Estabelece o regime jurídico das autarquias locais	Transferências para instituições sem fins lucrativos	501665269	APCDI - ASSOCIAÇÃO PRÓ CIDADÃO DO DEFICIENTE INTEGRADO	472.010,00	6.750,00	6.750,00			
040701 - Instituições sem fins lucrativos	Estabelece o regime jurídico das autarquias locais	Transferências - Fórum empresarial do Distrito de Aveiro	501668454	AIDA CCI - CÂMARA DE COMÉRCIO E INDÚSTRIA DO DISTRITO AVEIRO	472.010,00	25.000,00	25.000,00			
040701 - Instituições sem fins lucrativos	Estabelece o regime jurídico das autarquias locais	Transferências para instituições sem fins lucrativos	501719881	CENTRO SOCIAL PAROQUIAL MARIA DA GLORIA	472.010,00	6.250,00	6.250,00			
040701 - Instituições sem fins lucrativos	Estabelece o regime jurídico das autarquias locais	Transferências para instituições sem fins lucrativos	501719881	CENTRO SOCIAL PAROQUIAL MARIA DA GLORIA	472.010,00	6.750,00	6.750,00			
040701 - Instituições sem fins lucrativos	Estabelece o regime jurídico das autarquias locais	Transferências para instituições sem fins lucrativos	501719881	CENTRO SOCIAL PAROQUIAL MARIA DA GLORIA	472.010,00	15.000,00	15.000,00			
040701 - Instituições sem fins lucrativos	Estabelece o regime jurídico das autarquias locais	Transferências para instituições sem fins lucrativos	502032553	ASSOCIACAO CULTURAL E RECREATIVA DE PESSEGUEIRO DO VOUGA	472.010,00	4.750,00	4.750,00			
040701 - Instituições sem fins lucrativos	Estabelece o regime jurídico das autarquias locais	Transferências para instituições sem fins lucrativos	502032553	ASSOCIACAO CULTURAL E RECREATIVA DE PESSEGUEIRO DO VOUGA	472.010,00	3.250,00	3.250,00			
040701 - Instituições sem fins lucrativos	Estabelece o regime jurídico das autarquias locais	Transferências para instituições sem fins lucrativos	502518359	JOVOUGA - ASSOCIAÇÃO CULTURAL DESPORTIVA E RECREATIVA DE CEDRIM	472.010,00	1.500,00	1.500,00			
040701 - Instituições sem fins lucrativos	Estabelece o regime jurídico das autarquias locais	Transferências para instituições sem fins lucrativos	502518359	JOVOUGA - ASSOCIAÇÃO CULTURAL DESPORTIVA E RECREATIVA DE CEDRIM	472.010,00	750,00	750,00			
040701 - Instituições sem fins lucrativos	Estabelece o regime jurídico das autarquias locais	Transferências - Projeto Grande Rota das Montanhas Mágicas - Cycling & Walking	502753943	ADRMAG-ASSOC. DES. RURAL INTEGRADO SERRAS MONTEMURO, ARADA E GRALHEIRA	472.010,00	10.421,17	10.421,17			
040701 - Instituições sem fins lucrativos	Estabelece o regime jurídico das autarquias locais	Transferências para instituições sem fins lucrativos	503078948	RANCHO FOLCLORICO DE SEVER DO VOUGA	472.010,00	500,00	500,00			
040701 - Instituições sem fins lucrativos	Estabelece o regime jurídico das autarquias locais	Transferências para instituições sem fins lucrativos	503176150	ASSOCIACAO DESPORTIVA E CULTURAL DE LOURIZELA	472.010,00	1.000,00	1.000,00			
040701 - Instituições sem fins lucrativos	Estabelece o regime jurídico das autarquias locais	Transferências para instituições sem fins lucrativos	503284610	CENTRO DESPORTIVO E CULTURAL DE PARADELA DO VOUGA	472.010,00	400,00	400,00			
040701 - Instituições sem fins lucrativos	Estabelece o regime jurídico das autarquias locais	Transferências para instituições sem fins lucrativos	503297631	ASSOCIACAO DE ARTESAOOS DE SEVER DO VOUGA	472.010,00	1.500,00	1.500,00			
040701 - Instituições sem fins lucrativos	Estabelece o regime jurídico das autarquias locais	Transferências - FESTIM	503724874	D'ORFEU ASSOCIAÇÃO CULTURAL	472.010,00	24.000,00	24.000,00			
040701 - Instituições sem fins lucrativos	Estabelece o regime jurídico das autarquias locais	Quota 2021	504386174	TECPARQUES - ASSOCIAÇÃO PORTUGUESA DE PARQUES DE CIENCIA E TECNOLOGIA	472.010,00	3.500,00	3.500,00			
040701 - Instituições sem fins lucrativos	Estabelece o regime jurídico das autarquias locais	Transferências para instituições sem fins lucrativos	504552198	CENTRO SOCIAL DE APOIO A CRIANCA E AO JOVEM DE SEVER DO VOUGA	472.010,00	2.500,00	2.500,00			
040701 - Instituições sem fins lucrativos	Estabelece o regime jurídico das autarquias locais	Transferências para instituições sem fins lucrativos	504552198	CENTRO SOCIAL DE APOIO A CRIANCA E AO JOVEM DE SEVER DO VOUGA	472.010,00	4.000,00	4.000,00			

VISUALIZAR REGISTOS S/ EXECUÇÃO : N

Tipo de despesa	Disposições legais [1]	Finalidade [2]	Entidade beneficiária		Despesas Orçamentadas [4]	Despesas autorizadas [5]	Despesas pagas [6]	Despesas autorizadas e não pagas [7]=[5]-[6]	Devolução de transf. / subs. ocorrida no exercício [8]	Observações [9]
			NIF	Nome / Designação [3]						
040701 - Instituições sem fins lucrativos	Estabelece o regime jurídico das autarquias locais	Transferências para instituições sem fins lucrativos	504561758	ROTARY CLUBE DE SEVER DO VOUGA	472.010,00	1.500,00	1.500,00			
040701 - Instituições sem fins lucrativos	Estabelece o regime jurídico das autarquias locais	Transferências para instituições sem fins lucrativos	504833944	ASSOCIAÇÃO DE PAIS E ENCARREGADOS DE EDUCAÇÃO DOS ALUNOS DAS ESCOLAS E TALHADAS	472.010,00	600,00	600,00			
040701 - Instituições sem fins lucrativos	Estabelece o regime jurídico das autarquias locais	Transferências para instituições sem fins lucrativos	504863827	CLUBE DESPORTIVO E RECREATIVO DA SILVEIRA	472.010,00	500,00	500,00			
040701 - Instituições sem fins lucrativos	Estabelece o regime jurídico das autarquias locais	Transferências para instituições sem fins lucrativos	505928132	CLUBE RECREATIVO E CULTURAL DE TALHADAS	472.010,00	3.000,00	3.000,00			
040701 - Instituições sem fins lucrativos	Estabelece o regime jurídico das autarquias locais	Transferências para instituições sem fins lucrativos	505928132	CLUBE RECREATIVO E CULTURAL DE TALHADAS	472.010,00	2.150,00	2.150,00			
040701 - Instituições sem fins lucrativos	Estabelece o regime jurídico das autarquias locais	Transferências para instituições sem fins lucrativos	506018733	LIGA DOS AMIGOS DO CENTRO DE SAUDE DE SEVER DO VOUGA	472.010,00	600,00	600,00			
040701 - Instituições sem fins lucrativos	Estabelece o regime jurídico das autarquias locais	Transferências para instituições sem fins lucrativos	506310728	ASSOCIAÇÃO DE PAIS DA FREGUESIA DE CEDRIM	472.010,00	500,00	500,00			
040701 - Instituições sem fins lucrativos	Estabelece o regime jurídico das autarquias locais	Transferências para instituições sem fins lucrativos	506771601	CLUBE DE CAÇA E PESCA DE ROCAS DO VOUGA E COUTO ESTEVES	472.010,00	500,00	500,00			
040701 - Instituições sem fins lucrativos	Estabelece o regime jurídico das autarquias locais	Transferências para instituições sem fins lucrativos	507457374	MIMOS & TRATOS - ASSOCIAÇÃO DE DEFESA E PROTECÇÃO ANIMAL	472.010,00	3.500,00	3.500,00			
040701 - Instituições sem fins lucrativos	Estabelece o regime jurídico das autarquias locais	Transferências para instituições sem fins lucrativos	507457374	MIMOS & TRATOS - ASSOCIAÇÃO DE DEFESA E PROTECÇÃO ANIMAL	472.010,00	319,80	319,80			
040701 - Instituições sem fins lucrativos	Estabelece o regime jurídico das autarquias locais	Transferências para instituições sem fins lucrativos	507810163	VIKING KAYAK CLUBE-POSTO NAUTICO	472.010,00	750,00	750,00			
040701 - Instituições sem fins lucrativos	Estabelece o regime jurídico das autarquias locais	Transferências para instituições sem fins lucrativos	507918894	LIGA DOS AMIGOS E DOS NATURAIS DE COUTO DE ESTEVES (LANCE)	472.010,00	900,00	900,00			
040701 - Instituições sem fins lucrativos	Estabelece o regime jurídico das autarquias locais	Transferências para instituições sem fins lucrativos	507938542	ASSOCIAÇÃO DE PAIS E ENCARREGADOS DE EDUCAÇÃO DOS JARDINS E ESCOLAS DE ROCAS	472.010,00	600,00	600,00			
040701 - Instituições sem fins lucrativos	Estabelece o regime jurídico das autarquias locais	Transferências para instituições sem fins lucrativos	507938542	ASSOCIAÇÃO DE PAIS E ENCARREGADOS DE EDUCAÇÃO DOS JARDINS E ESCOLAS DE ROCAS	472.010,00	300,00	300,00			
040701 - Instituições sem fins lucrativos	Estabelece o regime jurídico das autarquias locais	Transferências para instituições sem fins lucrativos	508270375	LIGA DOS AMIGOS DO FOLHARIDO E BRAÇAL	472.010,00	800,00	800,00			
040701 - Instituições sem fins lucrativos	Estabelece o regime jurídico das autarquias locais	Transferências para instituições sem fins lucrativos	508309964	ASSOC. PAIS ENC. DE EDUCAÇÃO DOS ALUNOS DA ESCOLA E JARDIM DE PARADELA	472.010,00	500,00	500,00			
040701 - Instituições sem fins lucrativos	Estabelece o regime jurídico das autarquias locais	Transferências para instituições sem fins lucrativos	509078974	FUNDAÇÃO DE EDITE COSTA MATOS, MÃO AMIGA	472.010,00	4.000,00	4.000,00			
040701 - Instituições sem fins lucrativos	Estabelece o regime jurídico das autarquias locais	Transferências para instituições sem fins lucrativos	509078974	FUNDAÇÃO DE EDITE COSTA MATOS, MÃO AMIGA	472.010,00	20.163,00	20.163,00			
040701 - Instituições sem fins lucrativos	Estabelece o regime jurídico das autarquias locais	Transferências para instituições sem fins lucrativos	509583148	ASSOCIAÇÃO JUST A CHANGE	472.010,00	25.000,00	25.000,00			

VISUALIZAR REGISTOS S/ EXECUÇÃO : N

Tipo de despesa	Disposições legais [1]	Finalidade [2]	Entidade beneficiária		Despesas Orçamentadas [4]	Despesas autorizadas [5]	Despesas pagas [6]	Despesas autorizadas e não pagas [7]=[5]-[6]	Devolução de transf. / subs. ocorrida no exercício [8]	Observações [9]
			NIF	Nome / Designação [3]						
040701 - Instituições sem fins lucrativos	Estabelece o regime jurídico das autarquias locais	Transferências para instituições sem fins lucrativos	509598862	ASSOCIAÇÃO DE PAIS DAS ESCOLAS DE SILVA ESCURA	472.010,00	300,00	300,00			
040701 - Instituições sem fins lucrativos	Estabelece o regime jurídico das autarquias locais	Transferências para instituições sem fins lucrativos	510086039	APENESEV-ASSOC DE PAIS E ENCARREGADOS DE EDUC DO NUCLEO ESCOLAR DE SEVER VOUGA	472.010,00	800,00	800,00			
040701 - Instituições sem fins lucrativos	Estabelece o regime jurídico das autarquias locais	Transferências para instituições sem fins lucrativos	510249590	LANDSDSEVER - ASSOCIAÇÃO PARA A PROMOÇÃO DO PATRIMÓNIO	472.010,00	750,00	750,00			
040701 - Instituições sem fins lucrativos	Estabelece o regime jurídico das autarquias locais	Transferências para instituições sem fins lucrativos	510297293	SEVERFINTAS CLUB	472.010,00	2.000,00	2.000,00			
040701 - Instituições sem fins lucrativos	Estabelece o regime jurídico das autarquias locais	Transferências para instituições sem fins lucrativos	510297293	SEVERFINTAS CLUB	472.010,00	2.000,00	2.000,00			
040701 - Instituições sem fins lucrativos	Estabelece o regime jurídico das autarquias locais	Transferências para instituições sem fins lucrativos	510558739	AGIM - ASSOCIAÇÃO PARA OS PEQUENOS FRUTOS E INOVAÇÃO EMPRESARIAL	472.010,00	11.000,00	11.000,00			
040701 - Instituições sem fins lucrativos	Estabelece o regime jurídico das autarquias locais	Transferências para instituições sem fins lucrativos	513934030	ASSOCIAÇÃO DE APOIO SOCIAL E HUMANITÁRIO CEDRINENSE	472.010,00	1.000,00	1.000,00			
040701 - Instituições sem fins lucrativos	Estabelece o regime jurídico das autarquias locais	Transferências para instituições sem fins lucrativos	514356219	ASSOCIAÇÃO SÃO MATEUS - IDEALIZAR & CONCRETIZAR	472.010,00	800,00	800,00			
040701 - Instituições sem fins lucrativos	Estabelece o regime jurídico das autarquias locais	Transferências para instituições sem fins lucrativos	514382040	SEVERI - ASSOCIAÇÃO CULTURAL DE EXPRESSÃO DRAMÁTICA	472.010,00	2.500,00	2.500,00			
040701 - Instituições sem fins lucrativos	Estabelece o regime jurídico das autarquias locais	Transferências para instituições sem fins lucrativos	514832630	ENCOSTA DA OLIVEIRA - ASSOCIAÇÃO DE DESENVOLVIMENTO HUMANO	472.010,00	2.000,00	2.000,00			
040701 - Instituições sem fins lucrativos	Estabelece o regime jurídico das autarquias locais	Transferências para instituições sem fins lucrativos	515128244	ASSOCIAÇÃO DE COLABORADORES DO MUNICÍPIO DE SEVER DO VOUGA	472.010,00	8.372,00	8.372,00			
040701 - Instituições sem fins lucrativos	Estabelece o regime jurídico das autarquias locais	Transferências para instituições sem fins lucrativos	515128244	ASSOCIAÇÃO DE COLABORADORES DO MUNICÍPIO DE SEVER DO VOUGA	472.010,00	5.000,00	4.250,00	750,00		
040701 - Instituições sem fins lucrativos	Estabelece o regime jurídico das autarquias locais	Transferências para instituições sem fins lucrativos	515736236	ASSOCIAÇÃO SEVERDE	472.010,00	700,00	700,00			
040701 - Instituições sem fins lucrativos	Estabelece o regime jurídico das autarquias locais	Transferências para instituições sem fins lucrativos	516066552	SELEÇÃO TRIVIAL (ASSOCIAÇÃO DE POOL DE SEVER DO VOUGA)	472.010,00	1.000,00	1.000,00			
040701 - Instituições sem fins lucrativos	Estabelece o regime jurídico das autarquias locais	Transferências para instituições sem fins lucrativos	516199080	ASSOCIAÇÃO CULTURAL, RECREATIVA, DE LAZER E DESPORTIVA	472.010,00	500,00	500,00			
040701 - Instituições sem fins lucrativos	Estabelece o regime jurídico das autarquias locais	Transferências para instituições sem fins lucrativos	516237047	VIVERSEVER - ASSOCIAÇÃO DE PROMOÇÃO DE SEVER DO VOUGA	472.010,00	500,00	500,00			
040701 - Instituições sem fins lucrativos	Estabelece o regime jurídico das autarquias locais	Transferências - Maneiras de Sever	999999990	Consumidor Final	472.010,00	999,38	999,38			
04080201 - Programas ocupacionais	Estabelece o regime jurídico das autarquias locais	Transferências para participação de atividades extra curriculares	504552198	CENTRO SOCIAL DE APOIO A CRIANÇA E AO JOVEM DE SEVER DO VOUGA	32.000,00	6.822,10	6.822,10			
04080201 - Programas ocupacionais	Estabelece o regime jurídico das autarquias locais	Transferências para participação de atividades extra curriculares	504552198	CENTRO SOCIAL DE APOIO A CRIANÇA E AO JOVEM DE SEVER DO VOUGA	32.000,00	11.880,00	11.880,00			
04080201 - Programas ocupacionais	Estabelece o regime jurídico das autarquias locais	Transferências para participação de atividades extra curriculares	504552198	CENTRO SOCIAL DE APOIO A CRIANÇA E AO JOVEM DE SEVER DO VOUGA	32.000,00	6.162,43	6.162,43			

VISUALIZAR REGISTOS S/ EXECUÇÃO : N

Tipo de despesa	Disposições legais [1]	Finalidade [2]	Entidade beneficiária		Despesas Orçamentadas [4]	Despesas autorizadas [5]	Despesas pagas [6]	Despesas autorizadas e não pagas [7]=[5]-[6]	Devolução de transf. / subs. ocorrida no exercício [8]	Observações [9]
			NIF	Nome / Designação [3]						
04080202 - Outras	Estabelece o regime jurídico das autarquias locais	Transferências para as famílias	999999990	Consumidor Final	99.000,00	250,00	250,00			
04080202 - Outras	Estabelece o regime jurídico das autarquias locais	Transferências para as famílias	999999990	Consumidor Final	99.000,00	250,00	250,00			
04080202 - Outras	Estabelece o regime jurídico das autarquias locais	Transferências para as famílias	999999990	Consumidor Final	99.000,00	250,00	250,00			
04080202 - Outras	Estabelece o regime jurídico das autarquias locais	Transferências para as famílias	999999990	Consumidor Final	99.000,00	300,00	100,00	200,00		
04080202 - Outras	Estabelece o regime jurídico das autarquias locais	Transferências para as famílias	999999990	Consumidor Final	99.000,00	300,00	300,00			
04080202 - Outras	Estabelece o regime jurídico das autarquias locais	Transferências para as famílias	999999990	Consumidor Final	99.000,00	300,00	300,00			
04080202 - Outras	Estabelece o regime jurídico das autarquias locais	Transferências para as famílias	999999990	Consumidor Final	99.000,00	300,00	300,00			
04080202 - Outras	Estabelece o regime jurídico das autarquias locais	Transferências para as famílias	999999990	Consumidor Final	99.000,00	300,00	300,00			
04080202 - Outras	Estabelece o regime jurídico das autarquias locais	Transferências para as famílias	999999990	Consumidor Final	99.000,00	300,00	300,00			
04080202 - Outras	Estabelece o regime jurídico das autarquias locais	Transferências para as famílias	999999990	Consumidor Final	99.000,00	350,00	350,00			
04080202 - Outras	Estabelece o regime jurídico das autarquias locais	Transferências para as famílias	999999990	Consumidor Final	99.000,00	400,00	400,00			
04080202 - Outras	Estabelece o regime jurídico das autarquias locais	Transferências para as famílias	999999990	Consumidor Final	99.000,00	400,00	400,00			
04080202 - Outras	Estabelece o regime jurídico das autarquias locais	Transferências para as famílias	999999990	Consumidor Final	99.000,00	400,00	400,00			
04080202 - Outras	Estabelece o regime jurídico das autarquias locais	Transferências para as famílias	999999990	Consumidor Final	99.000,00	400,00	400,00			
04080202 - Outras	Estabelece o regime jurídico das autarquias locais	Transferências para as famílias	999999990	Consumidor Final	99.000,00	400,00	400,00			
04080202 - Outras	Estabelece o regime jurídico das autarquias locais	Transferências para as famílias	999999990	Consumidor Final	99.000,00	500,00	500,00			
04080202 - Outras	Estabelece o regime jurídico das autarquias locais	Transferências para as famílias	999999990	Consumidor Final	99.000,00	500,00	500,00			
04080202 - Outras	Estabelece o regime jurídico das autarquias locais	Transferências para as famílias	999999990	Consumidor Final	99.000,00	600,00	600,00			
04080202 - Outras	Estabelece o regime jurídico das autarquias locais	Transferências para as famílias	999999990	Consumidor Final	99.000,00	600,00	500,00	100,00		
04080202 - Outras	Estabelece o regime jurídico das autarquias locais	Transferências para as famílias	999999990	Consumidor Final	99.000,00	600,00	600,00			
04080202 - Outras	Estabelece o regime jurídico das autarquias locais	Transferências para as famílias	999999990	Consumidor Final	99.000,00	600,00	525,00	75,00		
04080202 - Outras	Estabelece o regime jurídico das autarquias locais	Transferências para as famílias	999999990	Consumidor Final	99.000,00	700,00	700,00			
04080202 - Outras	Estabelece o regime jurídico das autarquias locais	Transferências para as famílias	999999990	Consumidor Final	99.000,00	720,00	720,00			
04080202 - Outras	Estabelece o regime jurídico das autarquias locais	Transferências para as famílias	999999990	Consumidor Final	99.000,00	760,00	760,00			
04080202 - Outras	Estabelece o regime jurídico das autarquias locais	Transferências para as famílias	999999990	Consumidor Final	99.000,00	800,00	600,00	200,00		
04080202 - Outras	Estabelece o regime jurídico das autarquias locais	Transferências para as famílias	999999990	Consumidor Final	99.000,00	800,00	800,00			
04080202 - Outras	Estabelece o regime jurídico das autarquias locais	Transferências para as famílias	999999990	Consumidor Final	99.000,00	997,60	997,60			
04080202 - Outras	Estabelece o regime jurídico das autarquias locais	Transferências para as famílias	999999990	Consumidor Final	99.000,00	997,60	997,60			
04080202 - Outras	Estabelece o regime jurídico das autarquias locais	Transferências para as famílias	999999990	Consumidor Final	99.000,00	997,60	997,60			
04080202 - Outras	Estabelece o regime jurídico das autarquias locais	Transferências para as famílias	999999990	Consumidor Final	99.000,00	997,60	798,00	199,60		
04080202 - Outras	Estabelece o regime jurídico das autarquias locais	Transferências para as famílias	999999990	Consumidor Final	99.000,00	997,60	997,60			

VISUALIZAR REGISTOS S/ EXECUÇÃO : N

Tipo de despesa	Disposições legais [1]	Finalidade [2]	Entidade beneficiária		Despesas Orçamentadas [4]	Despesas autorizadas [5]	Despesas pagas [6]	Despesas autorizadas e não pagas [7]=[5]-[6]	Devolução de transf. / subs. ocorrida no exercício [8]	Observações [9]
			NIF	Nome / Designação [3]						
04080202 - Outras	Estabelece o regime jurídico das autarquias locais	Transferências para as famílias	999999990	Consumidor Final	99.000,00	997,60	997,60			
04080202 - Outras	Estabelece o regime jurídico das autarquias locais	Transferências para as famílias	999999990	Consumidor Final	99.000,00	997,60	997,60			
04080202 - Outras	Estabelece o regime jurídico das autarquias locais	Transferências para as famílias	999999990	Consumidor Final	99.000,00	997,60	997,60			
04080202 - Outras	Estabelece o regime jurídico das autarquias locais	Transferências para as famílias	999999990	Consumidor Final	99.000,00	997,60	997,60			
04080202 - Outras	Estabelece o regime jurídico das autarquias locais	Transferências para as famílias	999999990	Consumidor Final	99.000,00	997,60	997,60			
04080202 - Outras	Estabelece o regime jurídico das autarquias locais	Transferências para as famílias	999999990	Consumidor Final	99.000,00	997,60	997,60			
04080202 - Outras	Estabelece o regime jurídico das autarquias locais	Transferências para as famílias	999999990	Consumidor Final	99.000,00	997,60	997,60			
04080202 - Outras	Estabelece o regime jurídico das autarquias locais	Transferências para as famílias	999999990	Consumidor Final	99.000,00	997,60	997,60			
04080202 - Outras	Estabelece o regime jurídico das autarquias locais	Transferências para as famílias	999999990	Consumidor Final	99.000,00	997,60	798,00	199,60		
04080202 - Outras	Estabelece o regime jurídico das autarquias locais	Transferências para as famílias	999999990	Consumidor Final	99.000,00	997,60	997,60			
Total transferências correntes					1.358.510,00	1.166.330,18	1.158.706,38	7.623,80		
Transferências de capital										
08050102 - Freguesias	Estabelece o regime jurídico das autarquias locais	Protocolo - Apoio ao Investimento	506997499	FREGUESIA DE ROCAS DO VOUGA	580.000,00	60.000,00	51.000,00	9.000,00		
08050102 - Freguesias	Estabelece o regime jurídico das autarquias locais	Protocolo - Apoio ao Investimento	507066588	FREGUESIA DE TALHADAS	580.000,00	60.000,00	60.000,00			
08050102 - Freguesias	Estabelece o regime jurídico das autarquias locais	Protocolo - Apoio ao Investimento	507127978	FREGUESIA DE COUTO ESTEVES	580.000,00	60.000,00	60.000,00			
08050102 - Freguesias	Estabelece o regime jurídico das autarquias locais	Protocolo - Apoio ao Investimento	507212290	FREGUESIA DE PESSEQUEIRO DO VOUGA	580.000,00	60.000,00	51.000,00	9.000,00		
08050102 - Freguesias	Estabelece o regime jurídico das autarquias locais	Protocolo - Apoio ao Investimento	507242033	FREGUESIA DE SEVER DO VOUGA	580.000,00	60.000,00	51.000,00	9.000,00		
08050102 - Freguesias	Estabelece o regime jurídico das autarquias locais	Protocolo - Apoio ao Investimento	507242033	FREGUESIA DE SEVER DO VOUGA	580.000,00	3.000,00	3.000,00			
08050102 - Freguesias	Estabelece o regime jurídico das autarquias locais	Protocolo - Apoio ao Investimento	507242033	FREGUESIA DE SEVER DO VOUGA	580.000,00	750,00	750,00			
08050102 - Freguesias	Estabelece o regime jurídico das autarquias locais	Protocolo - Apoio ao Investimento	510835937	FREGUESIA DE CEDRIM E PARADELA	580.000,00	120.000,00	102.000,00	18.000,00		
08050102 - Freguesias	Estabelece o regime jurídico das autarquias locais	Protocolo - Apoio ao Investimento	510840205	FREGUESIA DE SILVA ESCURA E DORNELAS	580.000,00	120.000,00	120.000,00			
08050104 - Associações de municípios	Estabelece o regime jurídico das autarquias locais	Complicação financeira - EDUCAÇÃO	508771935	COMUNIDADE INTERMUNICIPAL DA REGIAO DE AVEIRO	232.205,00	1.657,23	1.657,23			
08050104 - Associações de municípios	Estabelece o regime jurídico das autarquias locais	Complicação financeira - GRRA	508771935	COMUNIDADE INTERMUNICIPAL DA REGIAO DE AVEIRO	232.205,00	2.953,46	2.953,46			
08050104 - Associações de municípios	Estabelece o regime jurídico das autarquias locais	Complicação financeira - PCI	508771935	COMUNIDADE INTERMUNICIPAL DA REGIAO DE AVEIRO	232.205,00	6.250,00	6.250,00			
08050104 - Associações de municípios	Estabelece o regime jurídico das autarquias locais	Complicação financeira - RAD	508771935	COMUNIDADE INTERMUNICIPAL DA REGIAO DE AVEIRO	232.205,00	1.508,30	1.508,30			
08050104 - Associações de municípios	Estabelece o regime jurídico das autarquias locais	Complicação financeira - RAD	508771935	COMUNIDADE INTERMUNICIPAL DA REGIAO DE AVEIRO	232.205,00	6.500,38	6.500,38			
080701 - Instituições sem fins lucrativos	Estabelece o regime jurídico das autarquias locais	Complicação financeira - Investimentos	500849269	FUNDAÇÃO BERNARDO BARBOSA DE QUADROS	331.015,00	35.000,00	30.000,00	5.000,00		
080701 - Instituições sem fins lucrativos	Estabelece o regime jurídico das autarquias locais	Complicação financeira - Investimentos	500849269	FUNDAÇÃO BERNARDO BARBOSA DE QUADROS	331.015,00	17.500,00	17.500,00			
080701 - Instituições sem fins lucrativos	Estabelece o regime jurídico das autarquias locais	Complicação financeira - Aquisição de EPI	500928088	ASSOCIACAO HUMANITARIA DOS BOMBEIROS VOLUNTARIOS DE SEVER DO VOUGA	331.015,00	20.000,00	20.000,00			
080701 - Instituições sem fins lucrativos	Estabelece o regime jurídico das autarquias locais	Complicação financeira - Organização de Rallycross	500977119	VOUGA SPORT CLUBE	331.015,00	2.500,00	2.500,00			

**Anexo VI.2 –
Transferências e subsídios recebidos**

VISUALIZAR REGISTOS S/ EXECUÇÃO :

Tipo de receita	Disposições legais [1]	Finalidade [2]	Entidade financiadora		Receita Prevista [4]	Receita recebida [5]	Receita prevista e não recebida [6]=[4]-[5]	Devolução de transf. / subs. ocorrida no exercício [7]	Observações [8]
			NIF	Nome / Designação [3]					
Transferências correntes									
06010199 - Outras	Estabelece o regime financeiro das autarquias locais e das entidades intermunicipais	Indemnizações	500940231	GENERALI SEGUROS, S.A.	5,00	9.363,15	-9.358,15		
06010199 - Outras	Estabelece o regime financeiro das autarquias locais e das entidades intermunicipais	PROJETO WBL	504688880	ASSOCIAÇÃO PARA A EDUCAÇÃO E VALORIZAÇÃO DA REGIÃO DE AVEIRO	5,00	3.150,00	-3.145,00		
060202 - Companhias de seguros e fundos de pensões	Estabelece o regime financeiro das autarquias locais e das entidades intermunicipais	Indemnizações	502220473	AGEAS PORTUGAL, COMPANHIA DE SEGUROS DE VIDA, S.A.	8.170,00	401,66	7.768,34		
06030101 - Fundo de Equilíbrio Financeiro	Orçamento do Estado para 2021	Transferências do Orçamento de Estado	600035972	DIRECCAO-GERAL DAS AUTARQUIAS LOCAIS	4.791.250,00	4.791.250,00			
06030102 - Fundo Social Municipal	Orçamento do Estado para 2021	Transferências do Orçamento de Estado	600035972	DIRECCAO-GERAL DAS AUTARQUIAS LOCAIS	276.870,00	276.877,00	-7,00		
06030103 - Participação fixa no IRS	Orçamento do Estado para 2021	Transferências do Orçamento de Estado	600035972	DIRECCAO-GERAL DAS AUTARQUIAS LOCAIS	247.380,00	247.398,00	-18,00		
06030107 - PARTICIPAÇÃO DO IVA	Orçamento do Estado para 2021	Transferências do Orçamento de Estado	600035972	DIRECCAO-GERAL DAS AUTARQUIAS LOCAIS	77.080,00	77.082,92	-2,92		
060306 - Estado - Participação comunitária em projectos co-financiados	Estabelece o regime financeiro das autarquias locais e das entidades intermunicipais	Projeto PEPAL 5.ª edição	510928374	AGENCIA PARA O DESENVOLVIMENTO E COESÃO, IP	360.000,00	21.842,49	338.157,51		
06030799 - Serviços e fundos autónomos - Outras	Estabelece o regime financeiro das autarquias locais e das entidades intermunicipais	Contrato de emprego e inserção	501442600	INSTITUTO DO EMPREGO E FORMAÇÃO PROFISSIONAL, IP	130.005,00	8.085,13	121.919,87		
06030799 - Serviços e fundos autónomos - Outras	Estabelece o regime financeiro das autarquias locais e das entidades intermunicipais	Cartão de cidadão	508184258	INSTITUTO DOS REGISTOS E DO NOTARIADO, I.P.	130.005,00	183,60	129.821,40		
06030799 - Serviços e fundos autónomos - Outras	Estabelece o regime financeiro das autarquias locais e das entidades intermunicipais	Eleição Assembleia da República	600014665	SECRETARIA-GERAL DO MINISTÉRIO DA ADMINISTRAÇÃO INTERNA	130.005,00	711,72	129.293,28		
06030799 - Serviços e fundos autónomos - Outras	Estabelece o regime financeiro das autarquias locais e das entidades intermunicipais	Recenseamento eleitoral	600014665	SECRETARIA-GERAL DO MINISTÉRIO DA ADMINISTRAÇÃO INTERNA	130.005,00	258,93	129.746,07		
06030799 - Serviços e fundos autónomos - Outras	Estabelece o regime financeiro das autarquias locais e das entidades intermunicipais	Transferências na área da Ação Social Escolar	600086020	DIREÇÃO DE SERVIÇOS DA REGIÃO CENTRO DA DIREÇÃO-GERAL DOS ESTABEL. ESCOLARES	130.005,00	58.413,03	71.591,97		
06030799 - Serviços e fundos autónomos - Outras	Estabelece o regime financeiro das autarquias locais e das entidades intermunicipais	Proteção de crianças e jovens em risco	600086755	COMISSÃO NACIONAL DE PROMOÇÃO DOS DIREITOS E PROTEÇÃO DAS CRIANÇAS E JOVENS	130.005,00	20.416,20	109.588,80		
060801 - Famílias	Estabelece o regime financeiro das autarquias locais e das entidades intermunicipais	Alimentação e prolongamento	999999990	Consumidor Final	86.560,00	96.587,18	-10.027,18		
Total transferências correntes					5.977.320,00	5.612.021,01	365.298,99		
Transferências de capital									
100202 - Companhias de seguros e fundos de pensões	Estabelece o regime financeiro das autarquias locais e das entidades intermunicipais	Indemnizações	500940231	GENERALI SEGUROS, S.A.	5,00	3.750,00	-3.745,00		
10030101 - Fundo de Equilíbrio Financeiro	Orçamento do Estado para 2021	Transferências do Orçamento de Estado	600035972	DIRECCAO-GERAL DAS AUTARQUIAS LOCAIS	532.360,00	532.361,00	-1,00		
10030104 - Cooperação Técnica e Financeira	Orçamento do Estado para 2021	Transferências do Orçamento de Estado	600035972	DIRECCAO-GERAL DAS AUTARQUIAS LOCAIS	5,00	358.707,25	-358.702,25		
10030105 - Artigo 35.º, n.º 3 da Lei 73/2013	Orçamento do Estado para 2021	Transferências do Orçamento de Estado	600035972	DIRECCAO-GERAL DAS AUTARQUIAS LOCAIS	574.460,00	574.513,00	-53,00		
100307 - Estado - Participação comunitária em projectos co-financiados	Estabelece o regime financeiro das autarquias locais e das entidades intermunicipais	Comparticipação financeira - Projeto dos Amiais	508136644	INSTITUTO DE FINANCIAMENTO DA AGRICULTURA E PESCAS, IP	3.017.192,00	67.496,87	2.949.695,13		
100307 - Estado - Participação comunitária em projectos co-financiados	Estabelece o regime financeiro das autarquias locais e das entidades intermunicipais	Comparticipação financeira - Projeto Centro Escolar de Sever do Vouga	510928374	AGÊNCIA PARA O DESENVOLVIMENTO E COESÃO, IP	3.017.192,00	1.906.248,65	1.110.943,35		

**Anexo VII –
Outras divulgações**

OUTRAS DIVULGAÇÕES

Conforme referido na alínea f) da Nota 5, nem todos os compromissos inerentes à realização das empreitadas em curso a 31/12/2021, foram adequadamente formalizados e reconhecidos, encontrando-se em averiguação o montante total dos mesmos.

Capítulo VII. DEMONSTRAÇÕES FINANCEIRAS (NCP 1)

- Balanço;
- Demonstração dos resultados por natureza;
- Demonstração das alterações no património líquido;
- Demonstração de fluxos de caixa;
- Anexo às demonstrações financeiras;
- Anexo I - Caracterização da entidade.

Balanço

Período : 2021/01/01 2021/12/31 Acumulados : S (Periodicidade Mensal / Período Mensal Após Apuramento) Visualizar Contas s/ Mov. ? N Euros

Rubricas	Notas	Datas	
		2021	2020
ATIVO			
Ativo não corrente		59.745.608,31	59.885.646,52
§43+453+4553-4593-45953 Ativos fixos tangíveis	5	58.959.138,08	58.666.649,85
§42+452+4552-4592-45952 Propriedades de investimento	8		517.767,39
§44+454+4554-4594-45954 Ativos intangíveis	3	204.635,22	117.944,45
§4111+4112+4121+4122+4131+4132+4141+4511+45511-418-4191-45911-459511 Participações financeiras	18	327.744,50	327.744,50
§278622-27953+4113+4123+4133+4142+415-4192-4193+4512+45512-45912-459512 Outros ativos financeiros	18	560,00	560,00
§27012+27812+27822+2789112+2789192-27912-27932-27942-27992 Outras contas a receber	23	253.530,51	254.980,33
Ativo corrente		6.755.431,95	6.840.566,25
§32+33+34+35+36+391-3991 Inventários	10	246.253,19	256.176,94
§201+205 Devedores por transferências e subsídios não reembolsáveis	23	412.503,39	462.444,23
§2111+212+21311+21321+21331+21341+21391+21411+21421+21491+215+21611+21621+21631-21911-21921-21931 Clientes, contribuintes e utentes	23	91.629,59	165.742,79
§2411+2412+2413+2418+24192+2432+24341+243491+2437+2438+2439 Estado e outros entes públicos	23	43.197,79	25.221,31
§2081+228+232+23802+23812+23822+27011+2713+2720+2721+2772+27811+27821+2789111+2789191-229-239-27911-2792-27931-27941-27991-2796 Outras contas a receber	23	1.568.289,38	3.427.663,35
§28111+28191 Diferimentos		226.487,77	338.297,65
§11+12+13 Caixa e depósitos	1	4.167.070,84	2.165.019,98
Total Ativo		66.501.040,26	66.726.212,77
PATRIMÓNIO LÍQUIDO			
Património Líquido		63.308.920,58	63.986.084,63
§51 Património/Capital		21.783.209,23	21.783.209,23
§55 Reservas		1.391.276,48	1.391.276,48
§56 Resultados transitados		24.272.352,46	24.452.467,11
§59 Outras variações no património líquido		16.572.436,85	16.539.246,46
§818 Resultado líquido do período		-710.354,44	-180.114,65
Total Património Líquido		63.308.920,58	63.986.084,63
PASSIVO			
Passivo não corrente		861.718,33	810.803,60
§29 Provisões	15	101.866,85	29.742,10
§20422+251122+2513122+2513222+2513322+2513422+2513522+2513622+2513722+2513822+2513922+25222+253122+253222+25422+255122+255922+25622+25922+27022 Financiamentos obtidos	7	654.851,48	781.061,50
§237+27832+2789212+2789292+27712 Outras contas a pagar	23	105.000,00	
Passivo corrente		2.330.401,35	1.929.324,54
§2211+222+225+2261 Fornecedores	23	332.569,89	287.595,41
§2414+2417+24191+242+2433+24342+243492+2436+244+245+246+249 Estado e outros entes públicos	23	59.395,58	58.515,73
§2041+20421+25111+251121+2512+251311+2513121+251321+2513221+251331+2513321+251341+2513421+251351+2513521+251361+2513621+251371+2513721+251381+2513821+251391+2513921+2521+25221+25311+253121+25321+253221+2541+25421+25511+255121+25591+255921+2561+25621+2591+25921+27021 Financiamentos obtidos	7	132.289,64	145.281,34
§27111+2712+27161 Fornecedores de investimentos	23	295.087,98	17.803,90
§2082+231+23801+23811+23821+2722+275+27831+2784+2785+2789211+2789291+27711 Outras contas a pagar	23	1.511.058,26	1.420.128,16
Total Passivo		3.192.119,68	2.740.128,14
Total Património Líquido e Passivo		66.501.040,26	66.726.212,77

Demonstração
dos resultados por natureza

Período : 2021/01/01 2021/12/31 Acumulados : S (Periodicidade Mensal / Período Mensal Após Apuramento) Visualizar Contas s/ Mov. ? N Euros

Rendimentos e Gastos	Notas	Datas		
		2021	2020	
\$70	Impostos, contribuições e taxas	14	1.690.206,11	1.805.729,19
\$71	Vendas	13	12.975,93	26.082,12
\$72	Prestações de serviços e concessões	13	638.415,21	547.260,10
\$75	Transferências e subsídios correntes obtidos	14	5.543.833,44	5.256.128,00
\$785+7921-685	Rendimentos/Gastos imputados de entidades controladas, associadas e empreendimentos conjuntos	13		544,27
\$61	Custo das mercadorias vendidas e das matérias consumidas	10	-74.292,79	-73.987,20
\$62	Fornecimentos e serviços externos	23	-3.161.407,49	-3.060.625,06
\$63	Gastos com pessoal	23	-2.509.172,59	-2.280.554,87
\$60(exceto 603)	Transferências e subsídios concedidos	23	-2.006.113,11	-1.228.368,35
\$652+6592-7622-76292	Imparidade de inventários e ativos biológicos (perdas/reversões)	10	44,24	-17,12
\$651-7621	Imparidade de dívidas a receber (perdas/reversões)	9	-135.302,74	89.969,26
\$67-763	Provisões (aumentos/reduções)	15	-81.124,75	-1.592,10
\$78(exceto 782 e 785)	Outros rendimentos	13	2.040.005,84	1.178.659,27
\$68(exceto 682 e 685)+6591+6599-76291-76299	Outros gastos	23	-178.968,80	-83.197,81
	Resultados antes de depreciações e gastos de financiamento		1.779.098,50	2.176.029,70
\$64-761	Gastos/reversões de depreciação e amortização	3/5/8	-2.472.556,58	-2.342.591,13
	Resultado operacional (antes de resultados financeiros)		-693.458,08	-166.561,43
\$682+6910+6911+6912+6913+6918+692+698	Juros e gastos similares suportados	23	-16.896,36	-13.553,22
	Resultado antes de impostos		-710.354,44	-180.114,65
	Resultado líquido do período		-710.354,44	-180.114,65

Demonstração
das alterações no património líquido

Período : 2021/01/01 2021/12/31 Visualizar Contas s/ Mov. ? S Acumulados : S

(Periodicidade Mensal / Período Mensal Após Apuramento dos Resultados)

Euros

Descrição	Notas	Património Líquido atribuído aos detentores do Património Líquido da entidade que controla											Interesses que não controlam	Total do património líquido	
		Capital / Património Subscrito	Ações (quotas) próprias	Outros instrum. de capital próprio	Prémios de emissão	Reservas	Resultados transitados	Ajustamentos em ativos financeiros	Excedentes de revalorização	Outras vars. no património líquido	Resultado líquido do período	TOTAL			
POSIÇÃO NO INÍCIO DO PERÍODO (1)		21.783.209,23				1.391.276,48	24.452.467,11				16.539.246,46	-180.114,65	63.986.084,63		63.986.084,63
ALTERAÇÕES NO PERÍODO (2)											33.190,39		33.190,39		33.190,39
Ajustamentos de transição de referencial contabilístico															
Alterações de políticas contabilísticas															
Diferenças de conversão de demonstrações financeiras															
Realização do excedente de revalorização															
Excedentes de revalorização e respetivas variações															
Transferências e subsídios de capital											1.808.330,90		1.808.330,90		1.808.330,90
Outras alterações reconhecidas no Património Líquido											-1.775.140,51		-1.775.140,51		-1.775.140,51
Correção de erros materiais															
RESULTADO LÍQUIDO DO PERÍODO (3)												-710.354,44	-710.354,44		-710.354,44
RESULTADO INTEGRAL (4)=(2)+(3)												-710.354,44	-677.164,05		-677.164,05
OPERAÇÕES COM DETENTORES DE CAPITAL NO PERÍODO (5)							-180.114,65					180.114,65			
Subscrições de capital/património															
Entradas para cobertura de perdas															
Outras operações							-180.114,65					180.114,65			
Subscrições de prémios de emissão															
POSIÇÃO NO FIM DO PERÍODO (6)=(1)+(2)+(3)+(5)		21.783.209,23				1.391.276,48	24.272.352,46				16.572.436,85	-710.354,44	63.308.920,58		63.308.920,58

**Demonstração
de fluxos de caixa**

Período : 2021/01/01 2021/12/31 (Periodicidade Mensal / Período Mensal Após Apuramento Visualizar Contas s/ Mov. ? N Euros

Rendimentos e Gastos	Notas	Datas	
		2021	2020
Fluxos de caixa das atividades operacionais			
Recebimentos de clientes		255.353,34	222.651,45
Recebimentos de contribuintes		1.596.699,52	1.637.311,28
Recebimentos de transferências e subsídios correntes		5.515.490,77	5.293.185,92
Recebimentos de utentes		112.171,19	122.056,66
Pagamentos a fornecedores		-2.588.143,51	-2.634.932,60
Pagamentos ao pessoal		-2.489.939,12	-2.273.869,56
Pagamentos de transferências e subsídios		-1.132.519,15	-1.238.601,43
Caixa gerada pelas operações		1.269.113,04	1.127.801,72
Outros recebimentos/pagamentos		-727.684,63	603.544,82
Fluxos de caixa das atividades operacionais (a)		541.428,41	1.731.346,54
Fluxos de caixa das atividades de investimento			
Pagamentos respeitantes a:			
Pagamentos - Ativos fixos tangíveis		-2.408.195,70	-3.619.076,76
Pagamentos - Ativos intangíveis		-132.877,14	-64.575,00
Pagamentos - Investimentos financeiros		-1.937,86	-16.312,75
Recebimentos provenientes de:			
Recebimentos - Ativos fixos tangíveis		1.585,00	515,80
Recebimentos - Propriedades de Investimento		377.425,72	
Recebimentos - Transferências de capital		3.780.331,66	1.321.393,08
Fluxos de caixa das atividades de investimento (b)		1.616.331,68	-2.378.055,63
Fluxos de caixa das atividades de financiamento			
Recebimentos provenientes de:			
Recebimentos - Financiamentos obtidos			500.000,00
Recebimentos - Outras operações de financiamento		227,82	250,00
Pagamentos respeitantes a:			
Pagamentos - Financiamentos obtidos		-139.201,72	-234.919,98
Pagamentos - Juros e gastos similares		-16.735,33	-7.769,90
Fluxos de caixa das atividades de financiamento (c)		-155.709,23	257.560,12
Variação de caixa e seus equivalentes (a+b+c)		2.002.050,86	-389.148,97
Efeito das diferenças de câmbio			
Caixa e seus equivalentes de caixa no início do pe		2.165.019,98	2.554.168,95
Caixa e seus equivalentes de caixa no fim do perío		4.167.070,84	2.165.019,98
CONCILIAÇÃO ENTRE CAIXA E SEUS EQUIVALENTES E SALDOS DA GERÊNCIA			
Caixa e seus equivalentes de caixa no início do período		2.165.019,98	2.554.168,95
Saldo da gerência anterior (SGA)		2.165.019,98	2.554.168,95
SGA De execução orçamental		1.510.848,92	1.985.408,04
SGA De operações de tesouraria		654.171,06	568.760,91
Caixa e seus equivalentes de caixa no fim do período		4.167.070,84	2.165.019,98
Saldo para a gerência seguinte (SGS)		4.167.070,84	2.165.019,98
SGS De execução orçamental		3.453.890,84	1.510.848,92
SGS De operações de tesouraria		713.180,00	654.171,06

Anexo
às demonstrações financeiras

1. IDENTIFICAÇÃO DA ENTIDADE, PERÍODO DE RELATO E REFERENCIAL CONTABILÍSTICO

Identificação e caracterização da entidade e período de relato

A informação relativa à identificação e caracterização do Município de Sever do Vouga, período de relato e referencial contabilístico adotado na preparação das demonstrações financeiras encontra-se no Anexo I e o organograma no Anexo II.

De seguida apresenta-se a desagregação dos saldos de caixa e seus equivalentes, em que em 31 de dezembro de 2021 e 2020 a desagregação dos saldos de caixa e depósitos bancários era a seguinte:

Quadro 1 - Desagregação de caixa e depósitos

Conta	31/12/2021	31/12/2020
Caixa	375,88	457,39
Depósitos à ordem		
Depósitos à ordem no Tesouro	552,19	552,19
Depósitos bancários à ordem	3 452 962,77	1 509 839,34
Depósitos de garantias e cauções	713 180,00	654 171,06
Total de caixa e depósitos	4 167 070,84	2 165 019,98

2. PRINCIPAIS POLÍTICAS CONTABILÍSTICAS, ALTERAÇÕES NAS ESTIMATIVAS CONTABILÍSTICAS E ERROS

Bases de mensuração usadas na preparação das demonstrações financeiras

As demonstrações financeiras foram elaboradas de acordo com o Sistema de Normalização Contabilística para as Administrações Públicas (SNC-AP), aprovado pelo Decreto-Lei nº 192/2015 de 11 de setembro, e foram aplicados os requisitos das Normas de Contabilidade Pública (NCP).

As demonstrações financeiras foram preparadas de acordo com as NCP e o euro é a moeda funcional e de apresentação.

Apresentação apropriada e conformidade com as NCP

As presentes demonstrações financeiras apresentam de forma apropriada a posição financeira, o desempenho financeiro e os fluxos de caixa da entidade. Representam de forma fiel os feitos das transações, outros conhecimentos e condições, de acordo com a definição e critérios de reconhecimento de ativos, passivos, rendimentos e gastos estabelecidos na estrutura concetual e nas NCP.

Informação comparativa

A informação comparativa foi divulgada com respeito ao período anterior para todas as quantias relatadas nas Demonstrações Financeiras.

Consistência de apresentação

As Demonstrações Financeiras estão consistentes de um período para o outro, quer a nível da apresentação, quer dos movimentos contabilísticos que lhe dão origem, exceto quando ocorrem alterações significativas na natureza que, nesse caso, estão devidamente identificadas e justificadas. Desta forma, é proporcionada informação fiável e mais relevante para os utentes desta informação.

Materialidade e agregação

A relevância da informação é afetada pela sua natureza e materialidade. Cada classe material de itens semelhantes é apresentada separadamente nas Demonstrações Financeiras. Os itens de natureza dissemelhante são apresentados separadamente, a menos que sejam imateriais.

Compensação

Os ativos e passivos, assim como os gastos e rendimentos não foram sujeitos a compensações, exceto os que forem exigidos por uma NCP.

Continuidade

Com base na informação disponível e as expectativas futuras, o Município de Sever do Vouga continuará a operar no futuro previsível, atendendo à manutenção da atividade de prestação de serviços e à capacidade de cumprir os seus fins.

Outras políticas contabilísticas relevantes

Situação não constatada.

Julgamentos com impacto nas quantias reconhecidas

Não se verificaram julgamentos cuja variação pudesse vir a ser considerada crítica quanto à situação financeira relatada e atuação operativa do Município.

Principais pressupostos relativos ao futuro

As Demonstrações Financeiras foram preparadas no pressuposto da continuidade das operações e os eventos ocorridos após a data do balanço que afetem o valor dos ativos e passivos existentes à data do Balanço são considerados na preparação das Demonstrações Financeiras do período. Esses eventos, se significativos, são divulgados no presente Anexo às Demonstrações Financeiras.

Aplicação inicial de uma NCP

O Município de Sever do Vouga aplicou, pela primeira vez, a NCP 6 relativa às locações.

Principais fontes de incerteza das estimativas

As estimativas de valores futuros que se justifiquem e se reconheceram nas demonstrações financeiras refletem a evolução previsível da entidade no quadro do seu plano estratégico e as informações disponíveis face a acontecimentos passados e a situações equivalentes de outras entidades, não sendo previsível qualquer alteração significativa deste enquadramento a curto prazo que possa por em causa a validade dessas estimativas ou implicar um risco significativo de ajustamentos materialmente relevantes nas quantias escrituradas dos ativos e passivos no próximo período.

Alterações em estimativas contabilísticas

Situação não constatada.

Erros materiais de períodos anteriores

Situação não constatada.

3. ATIVOS INTANGÍVEIS

3.1. Ativos intangíveis gerados internamente e outros

a) Vidas úteis ou taxas de amortização

É aplicado o CC2 do Plano de Contas Multidimensional, publicado no Anexo ao Decreto-Lei nº 192/2015, de 11 de setembro.

Existem Fichas de Cadastro atualizadas à data de relato, onde consta, para cada elemento aplicável do ativo intangível, entre outra informação, a respetiva vida útil ou taxa de amortização, bem como a respetiva quantia escriturada líquida.

b) Métodos de amortização

O método de amortização usado para os ativos intangíveis é o método das quotas constantes (ou da linha reta).

c) Variação as amortizações e perdas por imparidade acumuladas

Durante o exercício findo em 31 de dezembro de 2021 e 2020, o movimento ocorrido na quantia escriturada dos ativos intangíveis, bem como nas respetivas amortizações acumuladas e perdas por imparidade acumuladas, foi o seguinte:

Quadro 3.1 Variação das amortizações e perdas por imparidade acumuladas

Rubricas	Início do período			Final do período				
	Quantia bruta	Amortizações acumuladas	Perdas por Imparidade acumuladas	Quantia escriturada	Quantia bruta	Amortizações acumuladas	Perdas por Imparidade acumuladas	Quantia escriturada
	(1)	(2)	(3)	(5)=(1)-(2)-(3)	(5)	(6)	(7)	(8)=(5)-(6)-(7)
Ativos Intangíveis								
Ativos intangíveis de domínio público, património histórico, artístico e cultural								
Goodwill								
Projetos de desenvolvimento								
Programas de computador e sistemas de informação	423 691,71	406 504,88		17 186,83	442 805,97	419 081,50		23 724,47
Propriedade industrial e intelectual	111 825,64	11 068,02		100 757,62	207 325,64	26 414,89		180 910,75
Outros								
Ativos intangíveis em curso								
Total	535 517,35	417 572,90	0,00	117 944,45	650 131,61	445 496,39	0,00	204 635,22

d) Gastos/reversões de amortizações

Os gastos e reversões de amortizações respeitantes a ativos intangíveis encontram-se refletidos nas linhas “Gastos/reversões de depreciação e amortização” da demonstração dos resultados por natureza e totalizaram, em 2021, 27 923,49 (Programas de computador e sistemas de informação: 12 576,62 e Propriedade industrial e intelectual 15 346,87).

e) Quantia escriturada e variações do período

Durante o exercício findo em 31 de dezembro de 2021, ocorreram as seguintes variações:

Quadro 3.2 Quantia escriturada e variações do período

Rubricas	Quantia escriturada inicial	Adições	Transferências internas à entidade	Revalorizações	Variações					Quantia escriturada final
					Reversões de Perdas por Imparidade	Perdas por imparidade	Amortizações do período	Diferenças cambiais	Diminuições	
	(1)	(2)	(3)	(4)	(5)	(6)	(7)	(8)	(9)	(10)=(1)+(2)+(3)+(4)+(5)+(6)+(7)+(8)+(9)
Ativos Intangíveis										
Ativos intangíveis de domínio público, património histórico, artístico e cultural										
Goodwill										
Projetos de desenvolvimento										
Programas de computador e sistemas de informação	17 186,83	19 114,26					-12 576,62			23 724,47
Propriedade industrial e intelectual	100 757,62	95 500,00					-15 346,87			180 910,75
Outros										
Ativos intangíveis em curso										
Total	117 944,45	114 614,26	0,00	0,00	0,00	0,00	-27 923,49	0,00	0,00	204 635,22

(i) Ativos Intangíveis – adições

Durante o exercício findo em 31 de dezembro de 2021, ocorreram as seguintes adições:

Quadro 3.2A - Adições

Rubricas	Adições									Total
	Internas	Compra	Cessão	Transferência ou troca	Doação, herança, legado ou perdido a favor do Estado	Dação em pagamento	Locação financeira	Fusão, cisão, reestruturação	Outros	
	(1)	(2)	(3)	(4)	(5)	(6)	(7)	(8)	(9)	(10)=(1)+(2)+(3)+(4)+(5)+(6)+(7)+(8)+(9)
Ativos Intangíveis										
Ativos intangíveis de domínio público, património histórico, artístico e cultural										
Goodwill										
Projetos de desenvolvimento										
Programas de computador e sistemas de informação		19 114,26								19 114,26
Propriedade industrial e intelectual		95 500,00								95 500,00
Outros										
Ativos intangíveis em curso										
Total	0,00	114 614,26	0,00	0,00	0,00	0,00	0,00	0,00	0,00	114 614,26

(ii) Ativos Intangíveis - diminuições

Durante o exercício findo em 31 de dezembro de 2021, não ocorreram diminuições de ativos intangíveis.

4. ACORDOS DE CONCESSÃO DE SERVIÇOS: CONCEDENTE

Os contratos de concessão do Município de Sever do Vouga encontram-se descritos no quadro seguinte. Não há lugar a qualquer pagamento.

Quadro 4 – Acordos de concessão de serviços

Acordos de concessão de serviço	Concessionário	Ativo de concessão	Período de concessão	Valor do contrato	Pagamento ao concessionário		
					Anos anteriores	Ano corrente	Anos futuros
Concessão da gestão de serviços de águas e saneamento no Município de Sever do Vouga	Adra - Águas da Região de Aveiro, S.A.	-	50 A	-	-	-	-
Concessão da distribuição de energia elétrica em baixa tensão na área do Município de Sever do Vouga	EDP Distribuição - Energia, S.A.	-	20 A	-	-	-	-

No ano de 2009, o município integrou a constituição da sociedade denominada AdRA, Águas da Região de Aveiro, SA, depois de aprovado o acordo de “Concessão da gestão de serviços de águas e saneamento”, pelos órgãos municipais, não tendo recebido nem pago, qualquer valor, relativo à retribuição calculada com base no Estudo de Viabilidade Económico e Financeiro (EVEF) inicial. Conforme consta no acordo, no fim do primeiro ciclo tarifário (2010 -2014), deveria ter sido efetuada uma revisão do EVEF, o que não aconteceu.

Essa revisão teria como objetivo, caso fosse necessário, promover o reequilíbrio do contrato de gestão, mediante uma das seguintes medidas:

- (i) revisão do tarifário;
- (ii) (ii) prorrogação do prazo;
- (iii) (iii) compensação direta dos municípios que estiverem na origem da necessidade de reequilíbrio;
- (iv) (iv) alteração da retribuição pelo uso da infraestrutura.

Face à situação económico-financeira necessária e fidedigna para a correta contabilização ou reconhecimento do ativo de concessão nos termos do exigido na NCP-24, não nos é possível concluir sobre a adequabilidade da contabilização desta concessão, nem sobre os eventuais impactos no ativo, património líquido e resultado do exercício.

5. ATIVOS FIXOS TANGÍVEIS

5.1 Ativos fixos tangíveis reconhecidos nas demonstrações financeiras

a) Bases de mensuração

Os ativos fixos tangíveis adquiridos até 1 de janeiro de 2017 encontram-se registados ao seu custo de aquisição, de acordo com os princípios contabilísticos geralmente aceites até àquela data, deduzido das depreciações.

Neste segundo ano de aplicação do normativo do SNC-AP manteve-se o critério de mensuração pelo método do custo.

Os ativos fixos tangíveis adquiridos após 1 de janeiro de 2017 foram registados ao custo de aquisição, líquidos das respetivas depreciações e perdas por imparidade acumuladas. Os custos de aquisição incluem o custo de compra, quaisquer custos diretamente atribuíveis às atividades necessárias para colocar os ativos na localização e condição necessária para operarem da forma pretendida e, quando aplicável, a estimativa inicial dos custos de desmantelamento e remoção dos ativos e de restauração dos respetivos locais de localização em que a empresa espera incorrer. Os custos com manutenção e reparações são reconhecidos como gastos no período em que ocorrem.

b) Métodos de depreciação

As depreciações dos ativos fixos tangíveis são calculadas, após a data em que os bens se encontrem disponíveis para utilização, pelo método da linha reta, em conformidade com o período de vida útil máximo dado, constante no CC2 do SNC-AP.

As despesas de conservação e reparação que não aumentem a vida útil dos ativos nem resultem em benfeitorias ou melhorias significativas nos elementos dos ativos intangíveis foram registadas como gastos do período.

c) Vidas úteis ou taxas de depreciação

Existem Fichas de Cadastro atualizadas à data de relato, onde consta, para cada elemento aplicável do ativo tangível, entre outra informação, a respetiva vida útil ou taxa de depreciação, bem como a respetiva quantia escriturada líquida.

As taxas de depreciação correspondem a períodos de vida útil estimada. As vidas úteis e método de depreciação dos vários bens são revistos anualmente.

d) Ativos fixos tangíveis – variação das depreciações e perdas por imparidades acumuladas

Durante os exercícios findos em 31 de dezembro de 2021 e 2020, o movimento ocorrido na quantia escriturada dos ativos fixos tangíveis, bem como nas respetivas depreciações acumuladas e perdas por imparidade acumuladas, foi o seguinte:

Quadro 5.1 - Variação das depreciações e perdas por imparidade acumuladas

Rubricas	Início do período				Final do período			
	Quantia bruta	Amortizações acumuladas	Perdas por Imparidade acumuladas	Quantia escriturada	Quantia bruta	Amortizações acumuladas	Perdas por Imparidade acumuladas	Quantia escriturada
	(1)	(2)	(3)	(4)=(1)-(2)-(3)	(5)	(6)	(7)	(8)=(5)-(6)-(7)
Bens de domínio público, património histórico, artístico e cultura								
Terrenos e recursos naturais	20 044 462,05			20 044 462,05	20 272 543,09			20 272 543,09
Edifícios e outras construções	7 471 425,95	5 615 780,41		1 855 645,54	7 555 295,61	5 883 904,55		1 671 391,06
Infraestruturas	24 645 862,97	13 569 423,08		11 076 439,89	24 850 370,75	14 634 709,70		10 215 661,05
Património histórico, artístico e cultural	192 882,12			192 882,12	192 882,12			192 882,12
Outros bens de domínio público em curso								
	52 354 633,09	19 185 203,49	0,00	33 169 429,60	52 871 091,57	20 518 614,25	0,00	32 352 477,32
Ativos fixos em concessão								
Terrenos e recursos naturais								
Edifícios e outras construções								
Infraestruturas								
Património histórico, artístico e cultural								
Ativos fixos tangíveis em concessão em curso								
	0,00	0,00	0,00	0,00	0,00	0,00	0,00	0,00
Outros ativos fixos tangíveis								
Terrenos e recursos naturais	3 408 564,06			3 408 564,06	3 513 531,39			3 513 531,39
Edifícios e outras construções	26 391 109,74	6 335 867,67		20 055 242,07	27 647 989,90	7 633 007,62		20 014 982,28
Equipamento básico	3 935 186,79	2 928 582,18		1 006 604,61	3 972 532,59	3 181 986,49		790 546,10
Equipamento de transporte	1 517 708,05	1 267 022,56		250 685,49	1 570 245,27	1 324 941,16		245 304,11
Equipamento administrativo	833 423,74	660 998,08		172 425,66	878 765,04	708 118,75		170 646,29
Equipamentos biológicos								
Outros	1 462 890,85	1 140 705,52		322 185,33	1 528 669,63	1 261 843,50		266 826,13
Ativos fixos tangíveis em curso	281 513,03			281 513,03	1 604 824,46			1 604 824,46
	37 830 396,26	12 333 176,01	0,00	25 497 220,25	40 716 558,28	14 109 897,52	0,00	26 606 660,76
Total	90 185 029,35	31 518 379,50	0,00	58 666 649,85	93 587 649,85	34 628 511,77	0,00	58 959 138,08

e) Ativos fixos tangíveis – quantia escriturada e variações do período

Quadro 5.2 – Quantia escriturada e variações do período

Rubricas	Quantia escriturada inicial	Variações								Quantia escriturada final
		Adições	Transferências internas à entidade	Revalorizações	Reversões de Perdas por Imparidade	Perdas por imparidade	Amortizações do período	Diferenças cambiais	Diminuições	
	(1)	(2)	(3)	(4)	(5)	(6)	(7)	(8)	(9)	(10)=(2)+(3)+(4)+(5)+(6)+(7)-(8)-(9)+(10)
Bens de domínio público, património histórico, artístico e cultura										
Terrenos e recursos naturais	20 044 462,05	228 081,04								20 272 543,09
Edifícios e outras construções	1 855 645,54	10 515,15	73 354,51				-268 124,14			1 671 391,06
Infraestruturas	11 076 439,89	9 509,66	194 998,12				-1 065 286,62			10 215 661,05
Património histórico, artístico e cultural	192 882,12									192 882,12
Outros bens de domínio público em curso										
	33 169 429,60	248 105,85	268 352,63	0,00	0,00	0,00	-1 333 410,76	0,00	0,00	32 352 477,32
Ativos fixos em concessão										
Terrenos e recursos naturais										
Edifícios e outras construções										
Infraestruturas										
Património histórico, artístico e cultural										
Ativos fixos tangíveis em concessão em curso										
	0,00	0,00	0,00	0,00	0,00	0,00	0,00	0,00	0,00	0,00
Outros ativos fixos tangíveis										
Terrenos e recursos naturais	3 408 564,06	104 967,33								3 513 531,39
Edifícios e outras construções	20 055 242,07	1 148 096,31	108 783,85				-1 297 139,95			20 014 982,28
Equipamento básico	1 006 604,61	37 006,60	339,20				-253 404,31			790 546,10
Equipamento de transporte	250 685,49	25 707,00	26 830,22				-57 918,60			245 304,11
Equipamento administrativo	172 425,66	45 341,30					-47 120,67			170 646,29
Equipamentos biológicos										
Outros	322 185,33	7 276,19	58 502,59				-121 137,98			266 826,13
Ativos fixos tangíveis em curso	281 513,03	2 163 717,32	-840 405,89							1 604 824,46
	25 497 220,25	3 532 112,05	-645 950,03	0,00	0,00	0,00	-1 776 721,51	0,00	0,00	26 606 660,76
Total	58 666 649,85	3 780 217,90	-377 597,40	0,00	0,00	0,00	-3 110 132,27	0,00	0,00	58 959 138,08

(i) Ativos fixos tangíveis – adições

Durante o exercício findo em 31 de dezembro de 2021 ocorreram as seguintes adições:

Quadro 5.2A - Adições

Rubricas	Adições										Total
	Internas	Compra	Cessão	Transferência ou troca	Expropriação	Doação, herança, legado ou perdido a favor do Estado	Dação em pagamento	Locação financeira	Fusão, cisão, reestruturação	Outros	
	(1)	(2)	(3)	(4)	(5)	(6)	(7)	(8)	(9)	(10)	(11)=(1)+(2)+(3)+(4)+(5)+(6)+(7)+(8)+(9)+(10)
Bens de domínio público, património histórico, artístico e cultura											
Terrenos e recursos naturais		88 952,04			139 129,00						228 081,04
Edifícios e outras construções		10 515,15									10 515,15
Infraestruturas		9 509,66									9 509,66
Património histórico, artístico e cultural		0,00									0,00
Outros bens de domínio público em curso											
	0,00	108 976,85	0,00	0,00	139 129,00	0,00	0,00	0,00	0,00	0,00	248 105,85
Ativos fixos em concessão											
Terrenos e recursos naturais											
Edifícios e outras construções											
Infraestruturas											
Património histórico, artístico e cultural											
Ativos fixos tangíveis em concessão em curso											
	0,00	0,00	0,00	0,00	0,00	0,00	0,00	0,00	0,00	0,00	0,00
Outros ativos fixos tangíveis											
Terrenos e recursos naturais		43 817,33			61 150,00						104 967,33
Edifícios e outras construções		-35 170,26		1 183 266,57							1 148 096,31
Equipamento básico		37 006,60									37 006,60
Equipamento de transporte		25 707,00									25 707,00
Equipamento administrativo		45 341,30									45 341,30
Equipamentos biológicos											
Outros		7 276,19									7 276,19
Ativos fixos tangíveis em curso		2 163 717,32									2 163 717,32
	0,00	2 287 695,48	0,00	1 183 266,57	61 150,00	0,00	0,00	0,00	0,00	0,00	3 532 112,05
Total	0,00	2 396 672,33	0,00	1 183 266,57	200 279,00	0,00	0,00	0,00	0,00	0,00	3 780 217,90

(ii) Ativos fixos tangíveis – diminuições

Durante o exercício findo em 31 de dezembro de 2021, não ocorreram diminuições de ativos fixos tangíveis.

f) Outras situações

Nos ativos fixos tangíveis em curso, em 31 de dezembro de 2021, foram identificadas situações de empreitadas, já em execução, cujos direitos e obrigações indispensáveis à sua normal conclusão, não se encontram adequadamente formalizados e reconhecidos, com a constatação de uma suborçamentação de algumas obras. Foram identificadas situações de empreitadas em curso, sem que estivesse formalizada e reconhecida a transferência de propriedade, para o Município, dos terrenos necessários para a sua concretização. Na data de elaboração destes documentos não dispomos de informação para se poder estimar o impacto total dessas situações no ativo e passivo do município, razão pela qual não poderemos quantificar e divulgar nas demonstrações financeiras.

5.2 Depreciações de ativos fixos tangíveis

As depreciações do período dos ativos fixos tangíveis reconhecidas nos resultados totalizaram, em 2021, 3 110 132,27 euros.

6. LOCAÇÕES

O Município de Sever do Vouga tem dois contratos de locação operacional, cujos dados são apresentados de seguida:

Quadro 6 – Locações Operacionais

Bens Locados (1)	Valor do contrato (2)	Pagamentos efetuados acumulados (3)				Futuros pagamentos mínimos (4)			Valor presente dos futuros pagamentos mínimos (5)
		Período		Acumulado		Até 1 ano	Entre 1 e 5 anos	Superior a 5 anos	
		Pagamentos mínimos	Rendas contingentes	Pagamentos mínimos	Rendas contingentes				
Equipamento de Transporte	23 484,000	3 361,550				5 381,750	14 740,700		20 122,450
Equipamento de Transporte	23 484,000	3 361,550				5 381,750	14 740,700		20 122,450
Total	46 968,000	6 723,100	0,000	0,000	0,000	10 763,500	29 481,400	0,000	40 244,900

7. CUSTO DE EMPRÉSTIMOS OBTIDOS

Os custos dos empréstimos obtidos foram reconhecidos como gastos do período em que foram suportados, com exceção daqueles que são diretamente atribuíveis à aquisição, construção ou produção de um ativo que se qualifica que foram capitalizados como parte do custo desse ativo.

Quadro 7.1 - Empréstimos obtidos - empréstimos bancários

Entidade	Data do contrato	Visto do TC	Data de visto do TC	Prazo do contrato	Anos decorridos	Capital		Taxa de juro		Encargos 2021			Saldo em 1 de janeiro	Saldo em 31 de dezembro
						Contratado	Utilizado	Inicial	Atual	Amortização	Juros	Total		
BBVA	25/09/2006	1709	26/10/2006	15	15	790 319,00	790 319,00	0,085%	0,085%	60 793,76		60 793,76	91 190,76	30 397,00
CGD	12/08/2010	-	-	15	11	2 500 000,00	2 234 320,38	1,587%	0,000%	62 358,31	2 986,99	65 345,30	304 495,60	242 137,29
ESTADO	20/05/2019	-	-	5	2	30 656,48	30 656,48						30 656,48	30 656,48
ADC	10/07/2019	34479	08/11/2019	15	1	1 500 000,00	500 000,00	0,000%	0,000%	16 049,65	7 804,83	23 854,48	500 000,00	483 950,35
Total						4 820 975,48	3 555 295,86			139 201,72	10 791,82	149 993,54	926 342,84	787 141,12

8. PROPRIEDADES DE INVESTIMENTO

8.1 Modelo aplicado

As propriedades de investimento são registadas de acordo com o modelo do custo.

8.2 Propriedades de investimento – modelo do custo

Em 31 de dezembro de 2021 e 2020, as propriedades de investimento registadas ao modelo do custo eram as seguintes:

Quadro 8.2 - Variações: modelo do custo

Rubricas	Quantia escriturada inicial (1)	Variações (modelo do custo)							Quantia escriturada final (9)	Rendimentos do período		
		Adições (2)	Transferências internas à entidades (3)	Depreciações do período (4)	Perdas por Imparidade (5)	Reversões de perdas por imparidade (6)	Diferenças cambiais (7)	Diminuições (8)		Gastos do período(10)	Rendas (11)	Outros (12)
Bens de domínio público	1 076 288,86			106 977,71					-1 183 266,57			
Edifícios e outras construções	-558 521,47			558 521,47								
Total	517 767,39	0,00	0,00	665 499,18	0,00	0,00	0,00	-1 183 266,57	0,00	0,00	0,00	0,00

As depreciações do período de propriedades de investimento, reconhecidas nos resultados, ascenderam a 665 499,18.

8.3 Propriedades de investimento – Adições

Durante o exercício findo em 31 de dezembro de 2021, não ocorreram adições de propriedades de investimento.

8.4 Propriedades de investimento – Diminuições

Durante o exercício findo em 31 de dezembro de 2021 ocorreram as seguintes diminuições:

Quadro 8.2 - Diminuições

Rubricas	Diminuições (modelo do custo)				Total (5)
	Alienação a título oneroso (1)	Transferência ou troca (2)	Fusão, cisão, reestruturação (3)	Outras (4)	
Bens de domínio público		-1 183 266,57		-363 347,58	-1 546 614,15
Total	0,00	-1 183 266,57	0,00	-363 347,58	-1 546 614,15

O Município de Sever do Vouga efetuou a repartição dos bens considerados até 2020 na rubrica Propriedades de Investimento para Ativos Fixos Tangíveis, de acordo com o novo normativo.

9. IMPARIDADE DE ATIVOS

De acordo com a NCP 9, ativos geradores de caixa são ativos detidos, com o objetivo principal de gerarem um retorno económico. Os ativos não geradores de caixa são todos os restantes.

Durante o exercício de 2021 e de 2020, o Município de Sever do Vouga registou perdas por imparidade de ativos geradores de caixa conforme se segue:

Quadro 9.1 – Imparidade de ativos

Ativo	Natureza	Descrição	Quantia Bruta	Imparidade Acumulada	Reversão de Perda por imparidade	Quantia recuperável
Contas a receber e a pagar	Ativo gerador de caixa	clientes	180 390,85	160 276,88	12 444,99	180 390,85
Contas a receber e a pagar	Ativo gerador de caixa	contribuintes	9 750,74	18 860,80	12 837,23	9 750,74
Contas a receber e a pagar	Ativo gerador de caixa	utentes	223 584,08	142 958,40	109 511,34	223 584,08
Total			413 725,67	322 096,08	134 793,56	413 725,67

No exercício de 2021, efetuou-se um reforço da perda por imparidade em clientes no montante de 7 690,87 euros, em contribuintes de 18 860,80 euros e relativamente a utentes no valor de 121 192,06 euros. Neste exercício de 2021, o Município de Sever do Vouga efetuou reversões em perdas por imparidade relativamente a clientes no montante de 12 444,99 euros.

Os gastos registados com perdas por imparidade em clientes, contribuintes e utentes totalizaram 147 747,73 euros. Este montante deduzido da reversão de perda por imparidade em clientes reconhecida em 2021 ascende a 135 302,74 euros.

10. INVENTÁRIOS

Os inventários encontram-se valorizados pelo custo ou pelo valor realizável líquido, no caso de ser inferior. O custo inclui todos os custos de compra, custos de conversão e outros custos incorridos para colocar os inventários na sua condição atual. Os custos de compra incluem o preço de compra, os direitos de importação e outros impostos alfandegários, os custos de transporte e manuseamento, descontos comerciais, abatimentos e outros itens semelhantes. Os custos de conversão incluem os custos diretamente relacionados com as unidades de produção, tais como as matérias-primas e mão de obra direta, incluindo ainda gastos de produção fixos e variáveis. O Município de Sever do Vouga adota o sistema do custo médio ponderado como fórmula de custeio dos seus inventários.

Em 31 de dezembro de 2021, os inventários do Município detalham-se conforme se segue:

Quadro 10.1 - Inventários

Rúbrica (1)	Quantia Bruta (2)	Imparidade Acumulada (3)	Quantia recuperável (4)=(2)-(3)
Mercadorias	224 544,89	14 009,68	210 535,21
Matérias-primas, subsidiárias e de consumo	35 717,98		35 717,98
Produtos acabados e intermédios			
Subprodutos, desperdícios, resíduos e refugos			
Produtos e trabalhos em curso			
Total	260 262,87	14 009,68	246 253,19

Os movimentos ocorridos durante o ano de 2021 na rúbrica de inventários foram os seguintes:

Quadro 10.2 - Inventários: movimentos do período

Rúbrica	Movimentos no período de 2021								
	Quantia escriturada inicial (1)	Compras Líquidas (2)	Consumos/ Gastos (3)	Variações nos inventários da produção (4)	Perdas por Imparidade (5)	Reversões de perdas por imparidade (6)	Outras reduções de inventários (7)	Outros aumentos de inventários (8)	Quantia escriturada final (9)=(1)+(2)-(3)+/-(4)-(5)+(6)-(7)+(8)
Mercadorias	214 915,67	4 642,80	8 871,74			44,24	289,30	93,54	210 535,21
Matérias-primas, subsidiárias e de consumo	41 261,27	59 877,76	65 421,05						35 717,98
Produtos acabados e intermédios									
Subprodutos, desperdícios, resíduos e refugos									
Produtos e trabalhos em curso									
Total	256 176,94	64 520,56	74 292,79	0,00	0,00	44,24	289,30	93,54	246 253,19

11. AGRICULTURA

Situação não constatada.

12. CONTRATOS DE CONSTRUÇÃO

Situação não constatada.

13. RENDIMENTOS DE TRANSAÇÕES COM CONTRAPRESTAÇÃO

As vendas, prestações de serviços, juros, royalties e dividendos são reconhecidos de acordo com a NCP 13.

Os rendimentos de transações com contraprestação efetuadas no exercício findo em 31 de dezembro de 2021 tem a seguinte decomposição:

Quadro 13 - Rendimentos com contraprestação

Tipo de transação com contraprestação	Rendimentos do período reconhecido
Prestação de Serviços	638 415,21 €
Venda de Bens	12 975,93 €
Outros	2 040 005,84 €
Total	2 691 396,98 €

14. RENDIMENTOS DE TRANSAÇÕES SEM CONTRAPRESTAÇÃO

Os rendimentos provenientes de transações sem contraprestação recebidos no exercício findo em 31 de dezembro de 2021 têm a seguinte decomposição:

Quadro 14 - Rendimentos sem contraprestação

Tipo de transação sem contraprestação	Rendimento do período reconhecido em	
	Resultados	Património Líquido
Impostos diretos		
Derrama	44 025,91 €	
Imposto municipal sobre imóveis	1 006 918,71 €	
Imposto único de circulação	318 538,41 €	
Impostos indiretos		
Imposto municipal sobre as transmissões onerosas de imóveis	206 486,91 €	
Taxas		
Loteamento e Obras	84 838,57 €	
Ocupação da Via pública	300,40 €	
Outras	24 298,64 €	
Caça e Pesca	124,80 €	
Taxa sobre o ruído	94,50 €	
Multas e outras penalidades		
Juros de mora	2 290,26 €	
Multas e coimas por infrações ao Código da Estrada e legislação afim	2 289,00 €	
Transferências sem condição		
Fundo de Equilíbrio Financeiro	4 791 250,00 €	
Fundo Social Municipal	276 877,00 €	
Participação no IRS	247 398,00 €	
Participação do IVA	77 082,92 €	
Outras	151 225,52 €	
Total	7 234 039,55 €	

15. PROVISÕES, PASSIVOS CONTINGENTES E ATIVOS CONTINGENTES

15.2 Provisões

As provisões são reconhecidas quando se verificam cumulativamente as situações previstas na NCP 15.

Durante os exercícios findos em 31 de dezembro de 2021 e 2020, ocorreram os seguintes movimentos na rubrica de provisões:

Quadro 15 - Provisões

Provisão	Quantia escriturada inicial (2)	Aumentos			Diminuições			Quantia escriturada final (11)		
		Reforços (3)	Aumentos da quantia escriturada (4)	Outros aumentos (5)	Total aumentos (6)=(3)+(4)+(5)	Utilizações (7)	Reversões (8)		Outras diminuições (9)	Total de diminuições (10)=(7)+(8)+(9)
Processos judiciais em curso	29 742,10	91 973,55			91 973,55	12 723,80	7 125,00		19 848,80	101 866,85
Total	29 742,10	91 973,55			91 973,55	12 723,80	7 125,00		19 848,80	101 866,85

15.2 Breve descrição da natureza das obrigações

A provisão para processos judiciais em curso foi constituída no exercício de 2019 no montante de 28 150,00 euros, tendo sido reforçada em 2020 pelo valor de 13 717,10 euros para acautelar possíveis exfluxos de recursos relativos a processos judiciais conhecidos nesse período, tendo ocorrido uma reversão nesse período que ascendeu os 12 125,00 euros.

Durante o exercício de 2021 foi efetuada um reforço de provisão de 81 973,55 euros relativo a processos judiciais em curso dos quais se espera um exfluxo de recursos para o Município de Sever do Vouga. Durante este exercício, constitui-se um aumento de provisão de 10 000,00 euros relativo a processos judiciais em curso conhecidos em 2021.

As diminuições ocorridas em provisões ocorreram através da utilização de 9 000,00 e a reversões que ascenderam a 7 125,00 euros, relativas a processos judiciais em curso cuja sentença foi proferida durante 2021.

Assim, registaram gastos relativos a provisões, em 2021, no montante de 91 973,55 euros e reversões no mesmo período de 10 848,80 euros o que perfaz 81 124,75 euros de valor líquido.

O valor das provisões corresponde a uma estimativa fiável da quantia da obrigação.

15.3 Passivos Contingentes

O Município de Sever do Vouga não registou passivos contingentes nos exercícios de 2021 e de 2020.

15.4 Ativos Contingentes

O Município de Sever do Vouga não registou ativos contingentes nos exercícios de 2021 e de 2020.

16. EFEITOS DE ALTERAÇÕES EM TAXAS DE CÂMBIO

O Município de Sever do Vouga não registou alterações em taxas de câmbio nos exercícios de 2021 e de 2020.

17. ACONTECIMENTOS APÓS A DATA DE RELATO

Não são conhecidos, à data, quaisquer eventos subsequentes com impacto significativo nas demonstrações financeiras de 31 de dezembro de 2021.

Após o encerramento do período, e até à elaboração do presente Anexo, não se registaram outros factos suscetíveis de modificar a situação relevada nas contas.

18. INSTRUMENTOS FINANCEIROS

18.1 Políticas contabilísticas e bases de mensuração

Os instrumentos financeiros do Município de Sever do Vouga são mensurados ao custo.

18.2 Quantia escriturada dos ativos financeiros e passivos financeiros

Em 31 de dezembro de 2021, as categorias de ativos financeiros estão detalhadas conforme se segue:

O Município de Sever do Vouga não detém passivos financeiros.

Quadro 18 - Instrumentos Financeiros

Ativos Financeiros	Quantia escriturada inicial	Aumentos	Diminuições	Quantia escriturada final
Fundo de Apoio Municipal	293 629,50			293 629,50
Outras participações financeiras	34 115,00			34 115,00
Outros investimentos financeiros	560,00			560,00
Total	328 304,50	0,00	0,00	328 304,50

19. BENEFÍCIOS DOS EMPREGADOS

19.1 Benefícios definidos

a) Política contabilística

Os benefícios de empregados de curto prazo incluem salários, ordenados, subsídio de alimentação, subsídio de férias e de Natal e quaisquer outras retribuições adicionais que decorram da aplicação legal. Todo o pessoal ao serviço do Município de Sever do Vouga foi remunerado de acordo com as suas funções durante o exercício. As obrigações decorrentes dos benefícios de curto prazo são reconhecidas como gastos no período em que os serviços são prestados, numa base não descontada por contrapartida do reconhecimento de um passivo que se extingue com o pagamento respetivo. De acordo com a legislação laboral aplicável, o direito a férias e subsídios de férias relativo ao período, por este coincidir com o ano civil, vence-se em 31 de dezembro de cada ano, sendo somente pago durante o período seguinte, pelo que os gastos correspondentes se encontram reconhecidos como benefícios de curto prazo e tratados de acordo com o anteriormente referido.

Os gastos com pessoal encontram-se detalhados na Nota 23.

20. DIVULGAÇÕES DE PARTES RELACIONADAS

Situação não constatada.

21. RELATO POR SEGMENTOS

Situação não constatada.

22. INTERESSES EM OUTRAS ENTIDADES

Situação não constatada.

23. OUTRAS DIVULGAÇÕES

De seguida apresenta-se o detalhe de algumas rubricas do Balanço e Demonstração de Resultados.

23.1 CONTAS A RECEBER E A PAGAR

Quadro 23.1 – Contas a receber e a pagar

Outras contas a receber e a pagar	2021	2020
A receber	1 821 819,89	3 682 643,68
Outros devedores - Operações Orçamentais	253 530,51	1 532,92
Impostos e taxas	1 050 944,62	
Devedores por acréscimos de rendimentos	514 895,84	3 425 130,43
Cauções	1 000,00	1 000,00
Outros devedores	1 448,92	254 980,33
A pagar	1 616 058,26	1 419 874,60
Outros credores de curto prazo	105 000,00	
Credores por acréscimos de gastos	443 274,40	319 570,04
Sindicatos	259,68	
Outros credores	1 067 524,18	1 100 304,56
Total	3 437 878,15	5 102 518,28

23.2 ESTADO E OUTROS ENTES PÚBLICOS

Quadro 23.2 – Estado e Outros Entes Públicos

Estado e outros entes públicos	31/12/2021		31/12/2020	
	Saldos devedores	Saldos credores	Saldos devedores	Saldos credores
Retenção de impostos sobre rendimento		15 220,35		12 912,69
Imposto sobre o valor acrescentado (IVA)	43 197,79		25 221,31	
Outros impostos		797,58		195,45
Contribuições para sistemas de proteção social e subsistemas de saúde		43 377,65		45 407,59
Outras tributações				253,56
Total	43 197,79	59 395,58	25 221,31	58 769,29

23.3 FORNECIMENTOS E SERVIÇOS EXTERNOS

Quadro 23.3 - Fornecimentos e serviços externos

Fornecimentos e Serviços Externos	2021	2020
Subcontratos e parcerias		
Serviços de Saúde	1 265,32	
Serviços de transporte	279 416,53	286 959,24
Serviços de alojamento e de restauração	193 862,66	135 296,54
Espaço de desporto, cultura e lazer	24 870,01	13 467,63
Serviço de recolha e tratamento de resíduos sólidos e urbanos	113 453,35	124 259,51
Outros subcontratos ou concessões	479 950,20	381 894,06
Serviços especializados		
Trabalhos especializados	200 297,95	177 832,97
Publicidade, comunicação e imagem	67 120,51	49 073,03
Vigilância e segurança	100 489,99	94 247,66
Honorários	70 820,02	73 339,57
Comissões	70 140,36	52 340,30
Conservação e reparação	570 497,96	1 190 887,65
Materiais de consumo		
Peças, ferramentas e utensílios de desgaste rápido	1 831,89	9 544,89
Livros e documentação técnica		126,6
Material de escritório	20 942,54	13 799,29
Artigos para oferta e de publicidade e divulgação	5 807,99	3 963,93
Material de educação, cultura e recreio	10 020,26	15 465,74
Artigos de higiene e limpeza, vestuário e artigos pessoais	8 673,47	36 438,13
Medicamentos e artigos para a saúde	20,14	2 120,44
Outros materiais diversos de consumo	99 556,50	2 633,36
Energia e fluídos		
Eletricidade	144 930,98	113 347,34
Combustíveis e lubrificantes	94 110,71	122 357,74
Água	23 527,40	14 732,11
Deslocações, estadas e transportes		
Transportes de pessoal	8 595,51	58 022,61
Transportes de mercadorias e outros bens vendidos		225
Outros	2 481,93	470,35
Serviços diversos		
Rendas e alugueres	27 482,58	841,5
Comunicação	44 158,63	32 094,89
Seguros	38 817,42	43 583,67
Contencioso e notariado	5 045,43	3 219,20
Despesas de representação dos serviços	728,65	
Limpeza, higiene e conforto	1 865,33	661,95
Outros serviços	450 625,27	7 378,16
Total	3 161 407,49	3 060 625,06

23.4 GASTOS COM PESSOAL

Quadro 23.4 – Gastos com Pessoal

Gastos com Pessoal	2021	2020
Gastos com o pessoal	2 509 172,59	2 280 554,87
Remunerações dos titulares de órgãos de soberania e membros de órgãos autárquicos	231 576,78	154 430,66
Remunerações do pessoal	1 674 137,53	1 630 252,45
Benefícios pós-emprego	1 548,99	
Encargos sobre remunerações	420 948,30	387 217,79
Acidentes no trabalho e doenças profis	37 378,77	17 540,44
Outros gastos com o pessoal	81 931,86	83 834,19
Outros encargos sociais	61 650,36	7 279,34

23.5 GASTOS

Quadro 23.5 – Gastos

Gastos	2021	2020
Transferências e subsídios concedidos	2 006 113,11	1 228 368,35
correntes	1 121 463,97	801 428,51
de capital	884 649,14	426 939,84
Custo das mercadorias vendidas e das matérias consumidas	74 292,79	73 987,20
Fornecimentos e Serviços Externos	3 161 407,49	3 060 625,06
Gastos com o Pessoal	2 509 172,59	2 280 554,87
Gastos de depreciação e de amortização	2 472 556,58	2 342 591,13
Perdas por Imparidade	147 747,73	59 276,79
em contas a receber	147 747,73	59 250,58
em inventários		26,21
Provisões	91 973,55	13 717,10
Outros Gastos	178 968,80	83 197,81
Impostos e taxas	42 583,48	9 662,85
Perdas em inventários	215,80	266,66
Gastos em investimentos não financeiros	575,60	750,00
Correções relativas a períodos anteriores	110 040,92	4 353,65
Quotizações	21 960,10	23 756,10
Ofertas e amostras de inventários	73,50	77,50
Outros	3 519,40	44 331,05
Gastos por juros e outros encargos	16 896,36	13 553,22
Juros de financiamentos obtidos	12 145,80	9 288,77
Outros gastos de financiamento	4 750,56	4 264,45
Total	10 659 129,00	9 155 871,53

**Anexo I –
Caracterização da entidade**

CARATERIZAÇÃO DA ENTIDADE				
1.	IDENTIFICAÇÃO			
	Designação	Município de Sever do Vouga		
	NIPC	502704977		
	Natureza	Autarquia Local		
	Endereço postal	Largo do Município, n.º1 3740-262 Sever do Vouga		
	Telefone / Fax	234555566		
	Endereço de correio eletrónico	cm.sever@cm-sever.pt		
	Sítio na internet	https://www.cm-sever.pt/		
	Tem serviços de natureza consultiva e/ou serviços de fiscalização?	Sim	Não X	
Organograma	Sim, anexo no Capítulo I do Relatório de Gestão			
2.	LEGISLAÇÃO			
	Regime Financeiro	Lei n.º 73/2013 de 3 de setembro		
	Regime Jurídico	Lei n.º 75/2013 de 12 de setembro		
3.	PARTICIPAÇÕES DA ENTIDADE (a especificar – opcional)		Sim	Não
	Serviços Municipalizados			X
	(Se a entidade assinalar que detém participações, deverá abrir uma linha para indicar qual a entidade e,		Influência dominante	
	Serviços Intermunicipalizados			X
	Entidades Intermunicipais			X
	Entidades Associativas Municipais			X
	Empresas Locais			X
	Empresas Participadas			X
	Cooperativas			X
	Fundações			X
	Entidades de outra natureza			X
FAM - Fundo de Apoio Municipal			X	
4.	DESCRIÇÃO SUMÁRIA DAS ATIVIDADES			
	Prestação de um serviço público de qualidade às populações, de acordo com as atribuições e competências a si atribuídas			
5.	COMPOSIÇÃO DO ÓRGÃO EXECUTIVO			
5.1	IDENTIFICAÇÃO DOS MEMBROS DO ÓRGÃO EXECUTIVO			
	Pedro Amadeu Fernandes Lopes Lobo			
	Paulo Sérgio Martins Nogueira			
	Paula Cristina Dias Coutinho			
	Ricardo Manuel Tavares Silva			
	Eliana Inês Tavares Machado			
	António José Martins Coutinho			
	José Manuel Almeida e Costa			
5.2	NÚMERO DE VEREADORES (1)			
	Em regime de permanência	4		
	A meio tempo	0		
	Restantes vereadores	3		
5.3	NÚMERO DE ELEITORES			
	Até 10.000			
	Mais de 10.000 e menos de 40.000	X		
	Igual ou superior a 40.000			
6.	ORGANIZAÇÃO CONTABILÍSTICA			
	Sistema de Normalização Contabilística para as Administrações Públicas (SNC-AP)			
7.	OUTRA INFORMAÇÃO			
7.1	AÇÕES DE FISCALIZAÇÃO (últimos 5 anos)			
	Entidade fiscalizadora			
	Data da ação			
	Período abrangido			
	Identificação da ação			
7.2	APROVAÇÃO DOS DOCUMENTOS		Data de Aprovação	
		Órgão Executivo	Órgão Deliberativo	
	Regulamento de Fundo de Emergência Social	27/01/2021	30/04/2021	
	Regulamento Municipal de Incentivo à Natalidade (1ª Alteração)	25/08/2021	03/09/2021	
	Regulamento Municipal de Atribuição e Gestão de Habitações Sociais em Regime de Renda Apoiada	24/11/2021	26/11/2021	
	Plano Municipal de Defesa da Floresta Contra Incêndios de Sever do Vouga 2021-2030	24/11/2021	26/11/2021	
	Regulamento de Apoio às Freguesias (Alteração)	09/12/2021	17/12/2021	
7.3	INSCRIÇÃO DO SALDO DA GERÊNCIA DO ANO ANTERIOR		Data de Aprovação	
		Órgão Executivo	Órgão Deliberativo	
	Revisão Orçamental	10/02/2021	19/02/2021	
	Alteração Orçamental (n.º 6, do art.º 40º RFALEI)	X	X	
7.4	INFORMAÇÃO RELATIVA À CONSOLIDAÇÃO DE CONTAS			
	Identificação das entidades que compõem o Grupo Público - Não aplicável			
7.5	DESCENTRALIZAÇÃO ADMINISTRATIVA (Art.º 111.º da Lei n.º 75/2013, de 12 de setembro)		Sim	Não
	- Transferência de competências de órgãos do Estado para órgãos das autarquias locais		X	
	- Transferência de competências de órgãos do Estado para órgãos das entidades intermunicipais		X	
7.6	DELEGAÇÃO DE COMPETÊNCIAS (Art.º 116.º da Lei n.º 75/2013, de 12 de setembro)		Sim	Não
	- Dos órgãos do município nos órgãos das freguesias		X	
	- Dos órgãos do município nos órgãos das entidades intermunicipais		X	

7.7	INFORMAÇÃO RELATIVA A PESSOAL (2)		Sim	Não
	- Na eventualidade da existência de limites legais, em matéria de pessoal, indicar se os mesmos foram observados, com			X
	- N.º de trabalhadores a 31 de dezembro		112	
7.8	PRAZO MÉDIO DE PAGAMENTO	Início do exercício	Fim do exercício	
		6 dias	13 dias	
7.9	A PREENCHER, NO CASO DE SE TRATAR DE UMA ENTIDADE DE NATUREZA ASSOCIATIVA (3)			
	- Data da constituição			
	- Entidades associadas existentes no fim do exercício			
	- Informação sobre a existência de atividade/movimentos financeiros na gerência			
7.10	CONCESSÕES DE SERVIÇOS PÚBLICOS/OBRAS PÚBLICAS		Sim	Não
			X	
	- Concessionário	EDP - Distribuição, SA		
	- Objeto da concessão	Concessão da distribuição de energia elétrica em baixa tensão na área do Município de Sever do Vouga		
	- Data de celebração do contrato	21/06/2001		
	- Período da concessão	20 anos		
	- Natureza da concessão			
	- Concessionário	ADRA - Aguas da Região de Aveiro, SA		
	- Objeto da concessão	Concessão da gestão de serviços de águas e saneamento no Município de Sever do Vouga		
	- Data de celebração do contrato	23/09/2009		
- Período da concessão	50 anos			
- Natureza da concessão				
7.11	MECANISMOS DE RECUPERAÇÃO FINANCEIRA E OUTROS PROGRAMAS DE REGULARIZAÇÃO DE DÍVIDAS A FORNECEDORES		Sim	Não
				X

Capítulo VIII. OUTROS ANEXOS

- Certificação Legal de Contas

Certificação
Legal de Contas

CERTIFICAÇÃO LEGAL DAS CONTAS

RELATO SOBRE A AUDITORIA DAS DEMONSTRAÇÕES FINANCEIRAS

Opinião com reservas

Auditámos as demonstrações financeiras anexas do **Município de Sever do Vouga** (a Entidade), que compreendem o balanço em 31 de dezembro de 2021 (que evidencia um total de 66.501.040 euros e um total de património líquido de 63.308.921 euros, incluindo um resultado líquido negativo de 710.354 euros), a demonstração dos resultados por naturezas, a demonstração das alterações no património líquido, a demonstração de fluxos de caixa, relativos ao ano findo naquela data, e o anexo às demonstrações financeiras que inclui um resumo das políticas contabilísticas significativas.

Em nossa opinião, exceto quanto aos possíveis efeitos descritos nos primeiro, segundo e terceiro parágrafos da matéria referida na secção “Bases para a opinião com reservas”, as demonstrações financeiras anexas apresentam de forma verdadeira e apropriada, em todos os aspetos materiais, a posição financeira do **Município de Sever do Vouga** em 31 de dezembro de 2021, o seu desempenho financeiro e os fluxos de caixa relativos ao ano findo naquela data de acordo com o Sistema de Normalização Contabilística para as Administrações Públicas (SNC-AP).

Bases para a opinião com reservas

O Município possui mapas de inventário dos bens do seu ativo fixo tangível, elaborados de acordo com o previsto, no Classificador Complementar do plano de contas multidimensional, publicado em anexo ao Decreto-Lei nº 192/2015, de 11 de setembro. No entanto, dada a dimensão, natureza e complexidade da avaliação e inventariação do património do Município, não está assegurado que este inclua de forma inequívoca e pelos valores adequados os terrenos e recursos naturais, edifícios e outras construções e infraestruturas, não sendo possível concluir quanto às asserções da plenitude, titularidade e valorização, e por consequência ao seu impacto no ativo, património líquido e resultado do exercício.

Conforme referido na nota 4 do Anexo, o Município, celebrou, em 2009, um acordo de Concessão da gestão de serviços de águas e saneamento com a Águas da Região de Aveiro, S.A., não tendo recebido nem pago, qualquer valor, relativo à retribuição calculada com base no Estudo de Viabilidade Económico e Financeiro (EVEF) inicial. Deveria ter sido efetuada no fim do primeiro ciclo tarifário (2010-2014), uma revisão do EVEF, com o objetivo, se necessário, de promover o reequilíbrio do contrato de gestão, mediante uma ou várias das seguintes medidas: (i) revisão do tarifário; (ii) prorrogação do prazo; (iii) compensação direta dos municípios que estiverem na origem da necessidade de reequilíbrio; (iv) alteração da retribuição pelo uso da infraestrutura. Face ao desconhecimento das revisões obrigatórias do EVEF, bem como de informação necessária ao correto reconhecimento e mensuração do ativo de concessão, nos termos exigidos pelo SNC-AP, não nos é possível concluir sobre a adequabilidade da contabilização desta concessão, nem sobre os eventuais impactos no ativo, património líquido e resultado do exercício.



Conforme referido na nota 5, alínea f), do Anexo, nos ativos fixos tangíveis em curso, a 31 de dezembro de 2021, foram identificadas situações de empreitadas, já em execução, cujos direitos e obrigações indispensáveis à sua normal conclusão, não se encontram adequadamente formalizados e reconhecidos. Em especial, foram identificadas situações de empreitadas de infraestruturas rodoviárias em curso, sem que estivesse formalizado e reconhecido a transferência de propriedade, para o Município, dos terrenos subjacentes. Conforme divulgado na referida nota, ainda não se encontra estimado o impacto total destas situações, pelo que não nos é possível concluir sobre os eventuais impactos no ativo e passivo do Município.

A nossa auditoria foi efetuada de acordo com as Normas Internacionais de Auditoria (ISA) e demais normas e orientações técnicas e éticas da Ordem dos Revisores Oficiais de Contas. As nossas responsabilidades nos termos dessas normas estão descritas na secção “Responsabilidades do auditor pela auditoria das demonstrações financeiras” abaixo. Somos independentes da Entidade nos termos da lei e cumprimos os demais requisitos éticos nos termos do código de ética da Ordem dos Revisores Oficiais de Contas.

Estamos convictos de que a prova de auditoria que obtivemos é suficiente e apropriada para proporcionar uma base para a nossa opinião com reservas.

Responsabilidades do órgão de executivo pelas demonstrações financeiras

O órgão de executivo é responsável pela:

- Preparação de demonstrações financeiras que apresentem de forma verdadeira e apropriada a posição financeira, o desempenho financeiro e os fluxos de caixa da Entidade de acordo com o SNC-AP;
- Elaboração do relatório de gestão nos termos legais e regulamentares aplicáveis;
- Criação e manutenção de um sistema de controlo interno apropriado para permitir a preparação de demonstrações financeiras isentas de distorção material devido a fraude ou erro;
- Adoção de políticas e critérios contabilísticos adequados nas circunstâncias; e
- Avaliação da capacidade da Entidade de se manter em continuidade, divulgando, quando aplicável, as matérias que possam suscitar dúvidas significativas sobre a continuidade das atividades.

Responsabilidades do auditor pela auditoria das demonstrações financeiras

A nossa responsabilidade consiste em obter segurança razoável sobre se as demonstrações financeiras como um todo estão isentas de distorções materiais devido a fraude ou erro, e emitir um relatório onde conste a nossa opinião. Segurança razoável é um nível elevado de segurança, mas não é uma garantia de que uma auditoria executada de acordo com as ISA detetará sempre uma distorção material quando exista. As distorções podem ter origem em fraude ou erro e são consideradas materiais se, isoladas ou conjuntamente, se possa razoavelmente esperar que



influenciem decisões económicas dos utilizadores tomadas com base nessas demonstrações financeiras.

Como parte de uma auditoria de acordo com as ISA, fazemos julgamentos profissionais e mantemos ceticismo profissional durante a auditoria e também:

- Identificamos e avaliamos os riscos de distorção material das demonstrações financeiras, devido a fraude ou a erro, concebemos e executamos procedimentos de auditoria que respondam a esses riscos, e obtemos prova de auditoria que seja suficiente e apropriada para proporcionar uma base para a nossa opinião. O risco de não detetar uma distorção material devido a fraude é maior do que o risco de não detetar uma distorção material devido a erro, dado que a fraude pode envolver conluio, falsificação, omissões intencionais, falsas declarações ou sobreposição ao controlo interno;
- Obtemos uma compreensão do controlo interno relevante para a auditoria com o objetivo de conceber procedimentos de auditoria que sejam apropriados nas circunstâncias, mas não para expressar uma opinião sobre a eficácia do controlo interno da Entidade;
- Avaliamos a adequação das políticas contabilísticas usadas e a razoabilidade das estimativas contabilísticas e respetivas divulgações feitas pelo órgão de gestão;
- Concluimos sobre a apropriação do uso, pelo órgão executivo, do pressuposto da continuidade e, com base na prova de auditoria obtida, se existe qualquer incerteza material relacionada com acontecimentos ou condições que possam suscitar dúvidas significativas sobre a capacidade da Entidade para dar continuidade às suas atividades. Se concluirmos que existe uma incerteza material, devemos chamar a atenção no nosso relatório para as divulgações relacionadas incluídas nas demonstrações financeiras ou, caso essas divulgações não sejam adequadas, modificar a nossa opinião. As nossas conclusões são baseadas na prova de auditoria obtida até à data do nosso relatório. Porém, acontecimentos ou condições futuras podem levar a que a Entidade descontinue as suas atividades;
- Avaliamos a apresentação, estrutura e conteúdo global das demonstrações financeiras, incluindo as divulgações, e se essas demonstrações financeiras representam as transações e acontecimentos subjacentes de forma a atingir uma apresentação apropriada;
- Comunicamos com o órgão executivo, entre outros assuntos, o âmbito e o calendário planeado da auditoria, e as conclusões significativas da auditoria incluindo qualquer deficiência significativa de controlo interno identificado durante a auditoria.

A nossa responsabilidade inclui ainda a verificação da concordância da informação constante do relatório de gestão com as demonstrações financeiras.



RELATO SOBRE OUTROS REQUISITOS LEGAIS E REGULAMENTARES

Sobre as demonstrações orçamentais

Auditamos as demonstrações orçamentais anexas da Entidade que compreendem a demonstração do desempenho orçamental, a demonstração da execução orçamental da receita (que evidencia um total de receita cobrada líquida de 13.215.975 euros), a demonstração da execução orçamental da despesa (que evidencia um total de despesa paga líquida de reposições de 9.762.085 euros) e a demonstração de execução do plano plurianual de investimentos relativas ao exercício findo em 31 de dezembro de 2021.

O Órgão executivo é responsável pela preparação e aprovação das demonstrações orçamentais no âmbito da prestação de contas da entidade. A nossa responsabilidade consiste em verificar que foram cumpridos os requisitos de contabilização e relato previstos na Norma de Contabilidade Pública (NCP) 26 do Sistema de Normalização Contabilística para as Administrações Públicas.

Em nossa opinião, exceto quanto à matéria referida no parágrafo seguinte, as demonstrações orçamentais anexas estão preparadas, em todos os aspetos materiais, de acordo com a NCP 26 do Sistema de Normalização Contabilística para as Administrações Públicas.

Conforme referido na nota 7 do Anexo às demonstrações orçamentais, nem todos os compromissos inerentes à realização das empreitadas em curso a 31 de dezembro de 2021, foram adequadamente formalizados e reconhecidos, encontrando-se em averiguação o montante total dos mesmos.


Sobre o relatório de gestão

Em nossa opinião, exceto quanto aos possíveis efeitos da matéria referida na secção “Bases para a opinião com reservas” do Relato sobre a auditoria das demonstrações financeiras, somos de parecer que o relatório de gestão foi preparado de acordo com os requisitos legais e regulamentares aplicáveis em vigor e a informação nele constante é coerente com as demonstrações financeiras auditadas e, tendo em conta o conhecimento e a apreciação sobre a Entidade, não identificamos incorreções materiais.

Conforme referido Capítulo V. situação contabilística de gestão, o Município não inclui a totalidade das divulgações previstas na NCP 27 – Contabilidade de Gestão, mas divulgou as razões para esta insuficiência.

Porto, 21 de abril de 2022

PALM – Pereira, Almeida, Linhares, Monteiro & Associados, SROC, Lda
Representada por:



Helder Manuel Martins Pereira

Registado sob os nºs 1222 na OROC e 20160833 na CMVM